

第4章 共通調査項目の結果

「n」は各設問に該当する回答者の総数（人）であり、回答率（%）の母数をあらわしている。

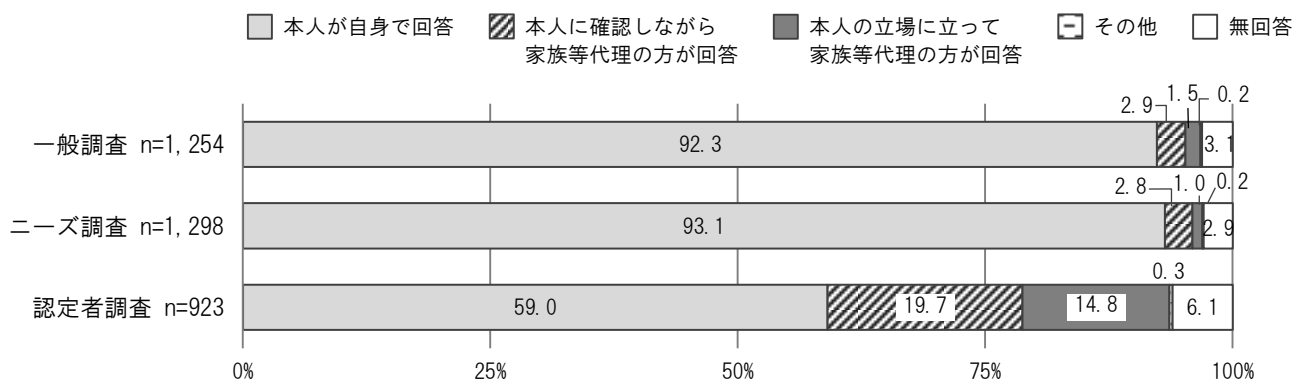
一般調査、ニーズ調査、認定者調査の各調査において、設問が同様である主要な結果を抜粋し、比較を行った。各 2,000 人を対象に調査を行い、一般調査 1,254 人、ニーズ調査 1,298 人、認定者調査 923 人から有効回答を得られた。

1 回答者の属性

(1) 調査票の回答者

▶調査票の回答者は、「あて名の方ご本人がご自身で回答」が『一般調査』が 92.3%、『ニーズ調査』が 93.1%、『認定者調査』が 59.0%

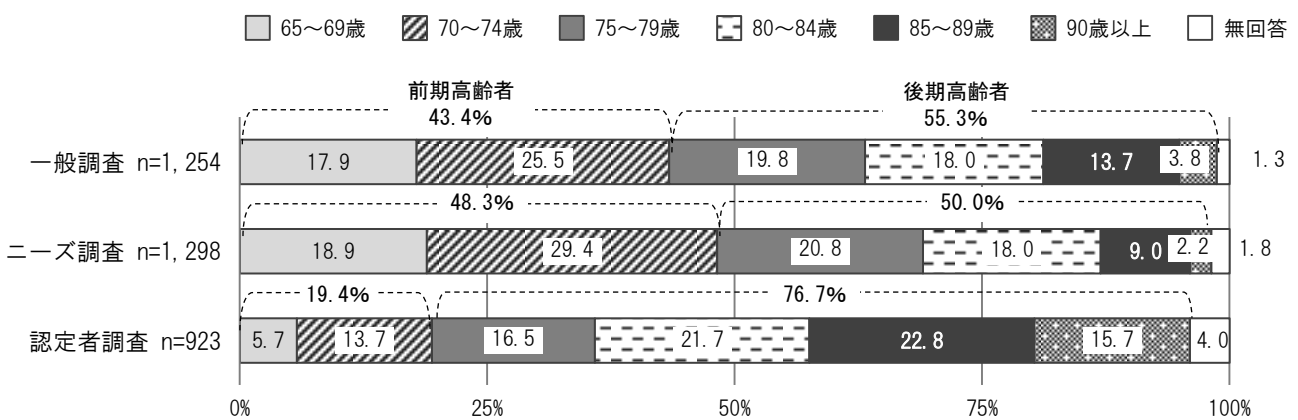
調査票の回答者〔問1〕



(2) 年齢

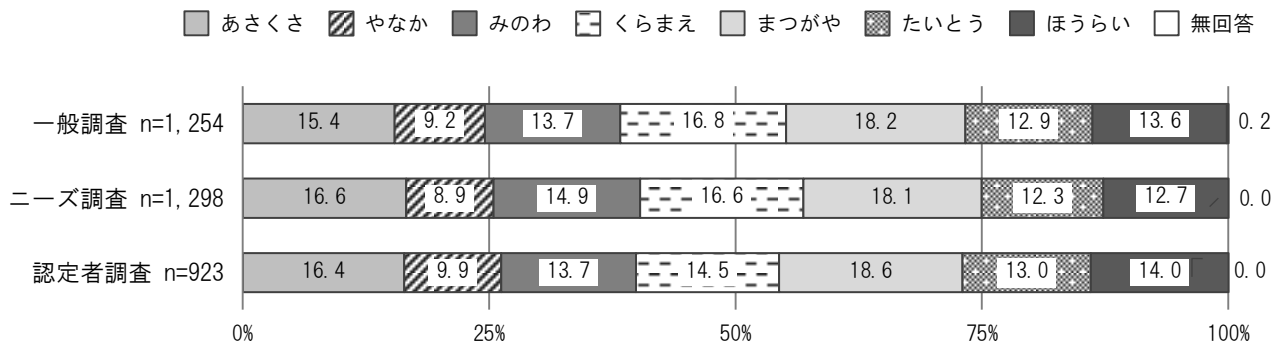
▶回答者の年齢は、後期高齢者が『一般調査』が 55.3%、『ニーズ調査』が 50.0%、『認定者調査』が 76.7%

年齢〔問2〕



(3) 居住地域


地域包括支援センター区域〔問3〕



(4) 家族構成

▶家族構成は、「ひとり暮らし」が『一般調査』が28.9%、『認定者調査』が30.7%、『ニーズ調査』が26.6%

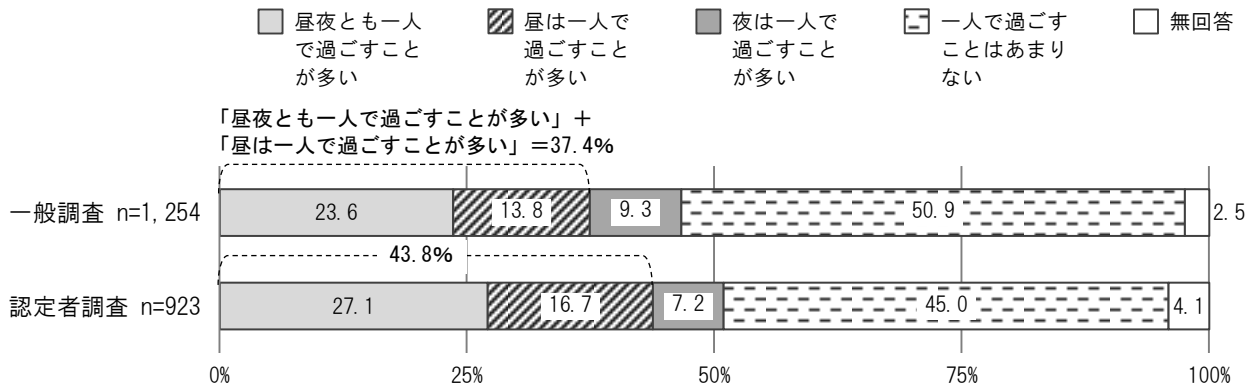
家族構成〔一般：問4、認定者：問4、ニーズ：問4(1)〕



(5) 日中独居の状況

▶日中独居の状況は、「昼夜とも一人で過ごすことが多い」「昼は一人で過ごすことが多い」を合わせると『一般調査』が37.4%、『認定者調査』が43.8%

日中独居の状況〔一般：問5、認定者：問7〕

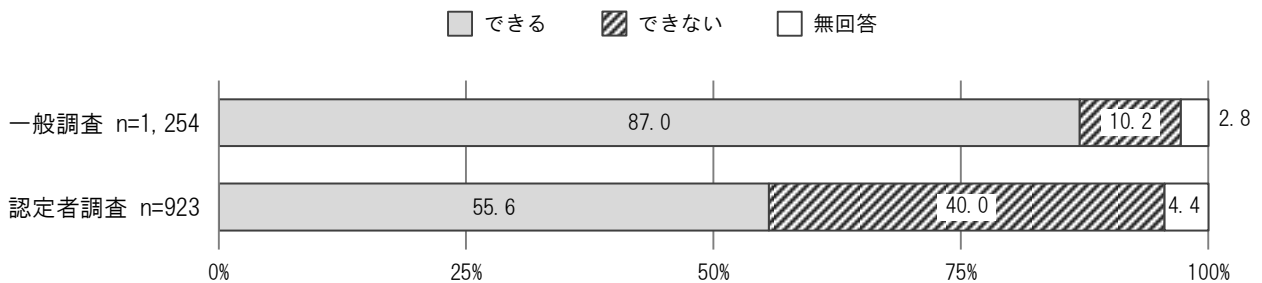


(6) 災害時（台風や地震等）や火災などの緊急時におひとりまたは世帯で避難生活することと安否確認をしてくれる人の有無

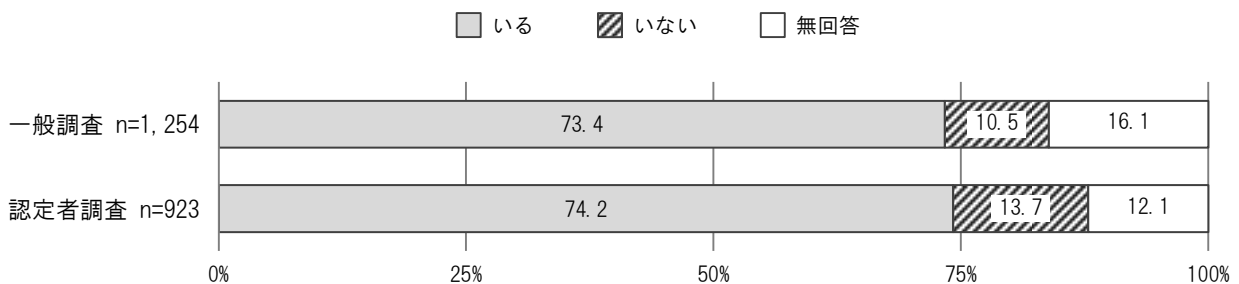
▶災害時や緊急時におひとりまたは世帯で避難生活することが「できる」は、『一般調査』が87.0%、『認定者調査』が55.6%

▶災害時や緊急時に安否確認・支援してくれる人が「いる」は、『一般調査』が73.4%、『認定者調査』が74.2%

災害時や緊急時におひとりまたは世帯で避難生活をする事〔一般：問7①、認定者：問9①〕



災害時や緊急時に安否確認・支援してくれる人の有無〔一般：問7②、認定者：問9②〕

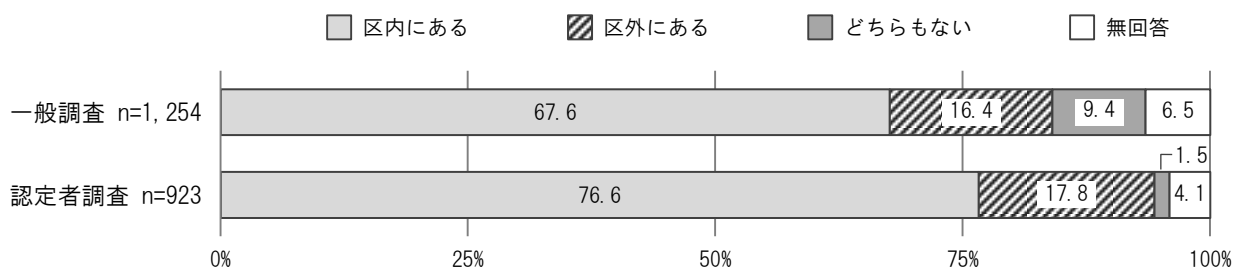


2 かかりつけ医等について

(1) かかりつけ医の有無

▶かかりつけ医が区内にあるのは、『一般調査』が67.6%、『認定者調査』が76.6%

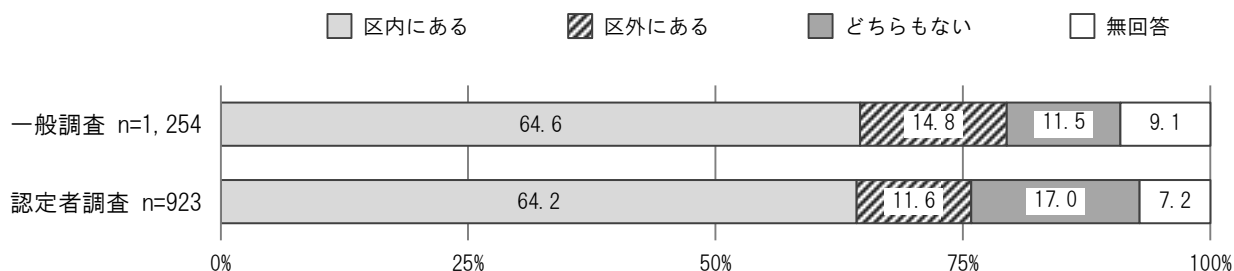
かかりつけ医の有無〔一般：問11①、認定者：問15①〕



(2) かかりつけ歯科医の有無

▶かかりつけ歯科医が区内にあるのは、『一般調査』が64.6%、『認定者調査』が64.2%


かかりつけ歯科医の有無〔一般：問11②、認定者：問15②〕



(3) かかりつけ薬剤師（薬局）の有無

▶かかりつけ薬剤師（薬局）が区内にあるのは、『一般調査』が63.4%、『認定者調査』が76.7%

かかりつけ薬剤師（薬局）の有無〔一般：問11③、認定者：問15③〕

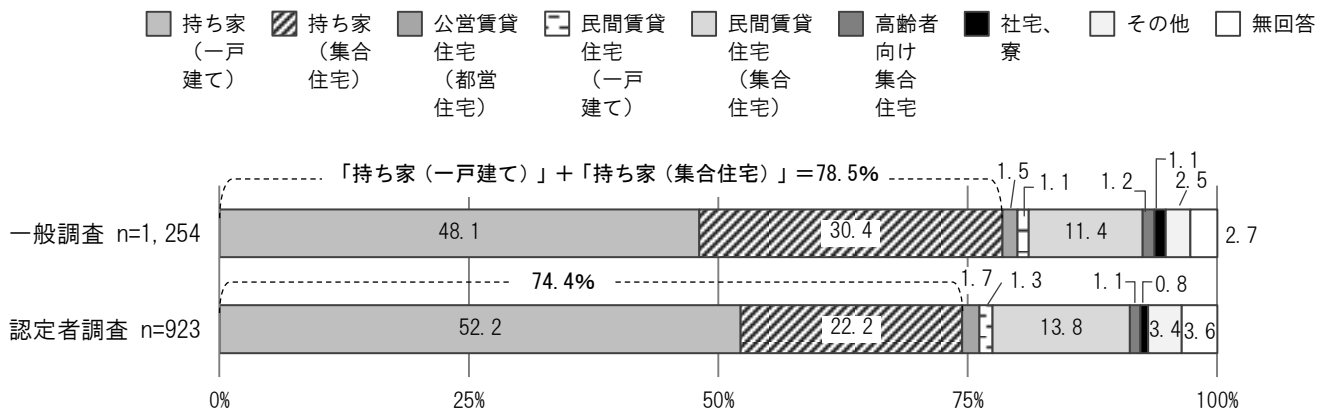


3 住まいについて

(1) 住まいの形態

▶住まいの形態は、『一般調査』が「持ち家（一戸建て）」が48.1%、「持ち家（集合住宅）」は30.4%で合わせると78.5%、『認定者調査』が「持ち家（一戸建て）」が52.2%、「持ち家（集合住宅）」は22.2%で合わせると74.4%

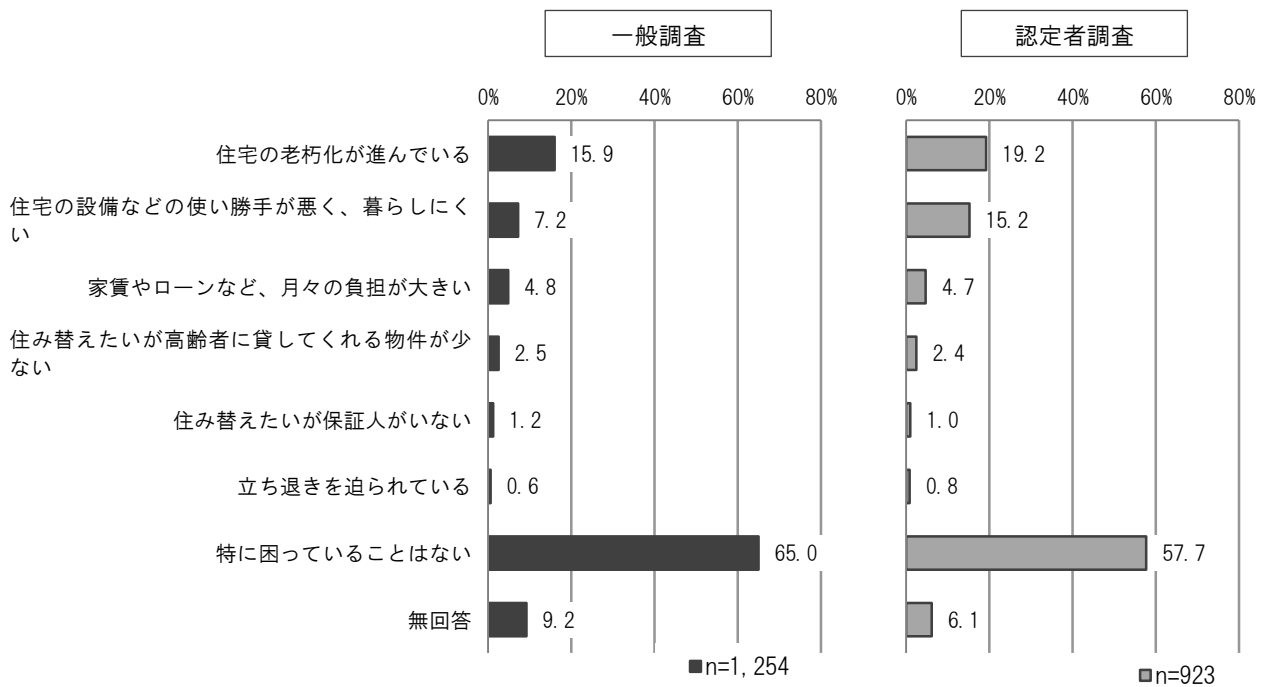
住まいの形態〔一般：問12、認定者：問16〕



(2) 現在の住宅で困っていること

▶現在の住宅で「特に困っていることはない」は、『一般調査』が65.0%、『認定者調査』が57.7%

住宅で困っていること（複数回答）〔一般：問13、認定者：問17〕

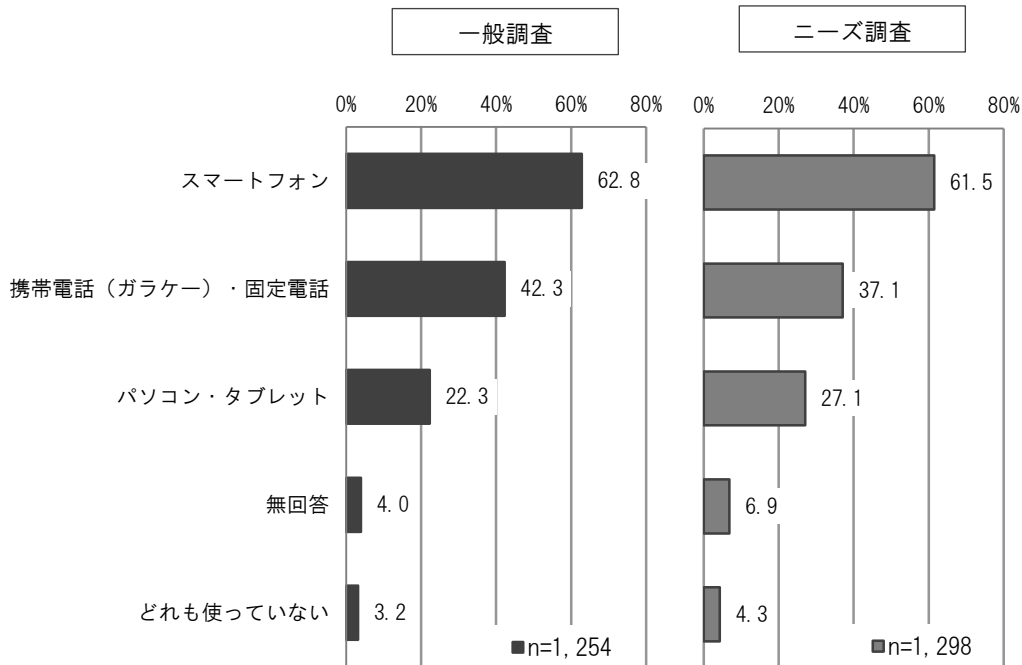


4 コミュニケーションについて

(1) 通信機器の利用状況

▶使用している通信機器は、「スマートフォン」が最も多く、『一般調査』が62.8%、『ニーズ調査』が61.5%

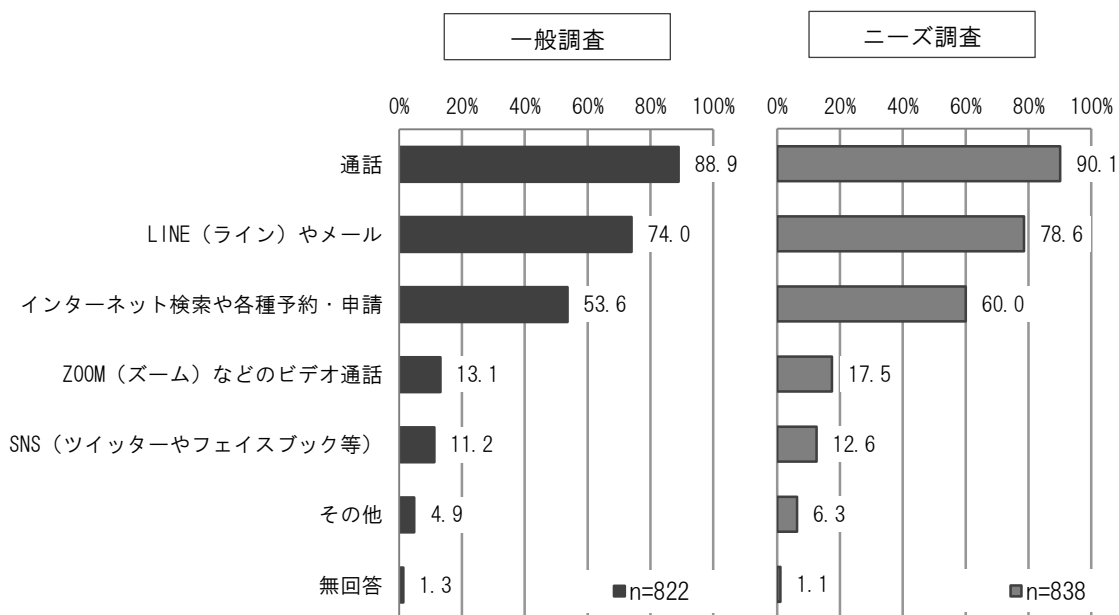
使用している通信機器（複数回答）〔一般：問18、ニーズ：問9〕



(2) スマートフォンやパソコン等の使用方法

▶スマートフォンやパソコン等の使用方法は、「通話」が最も多く、『一般調査』が88.9%、『ニーズ調査』が90.1%

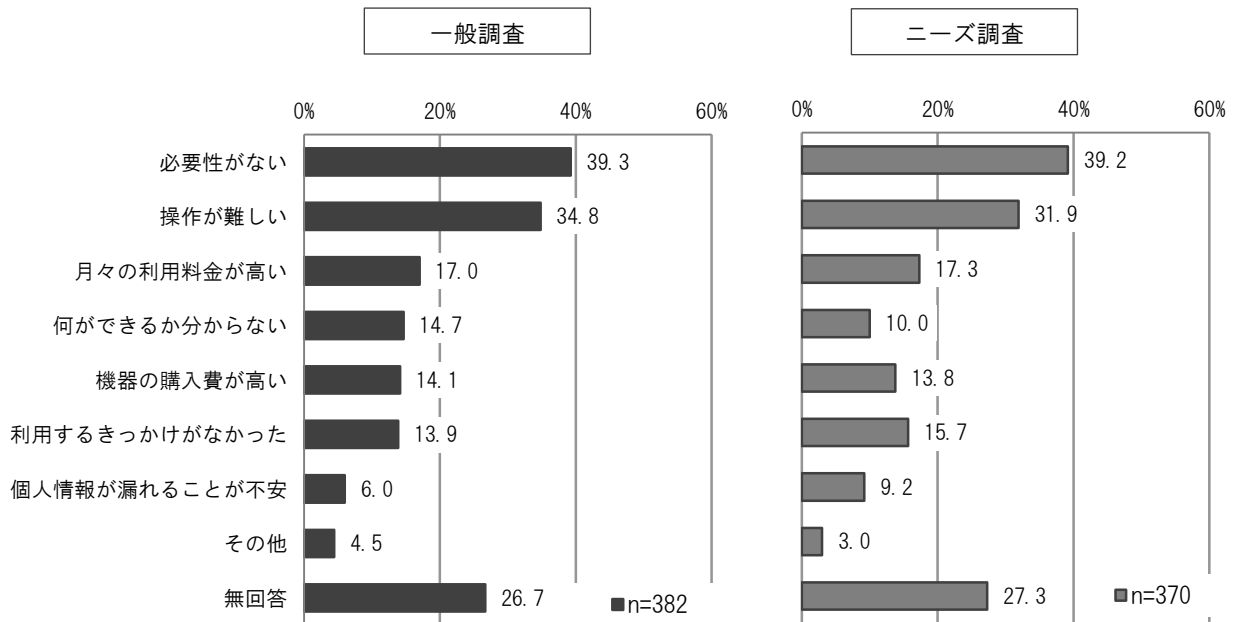
スマートフォンやパソコン等の使用方法（複数回答）〔一般：問18-1、ニーズ：問9-1〕



(3) スマートフォンやパソコン等を利用しない理由

▶スマートフォンやパソコン等を利用しない理由は、「必要性がない」が最も多く、『一般調査』が39.3%、『ニーズ調査』が39.2%

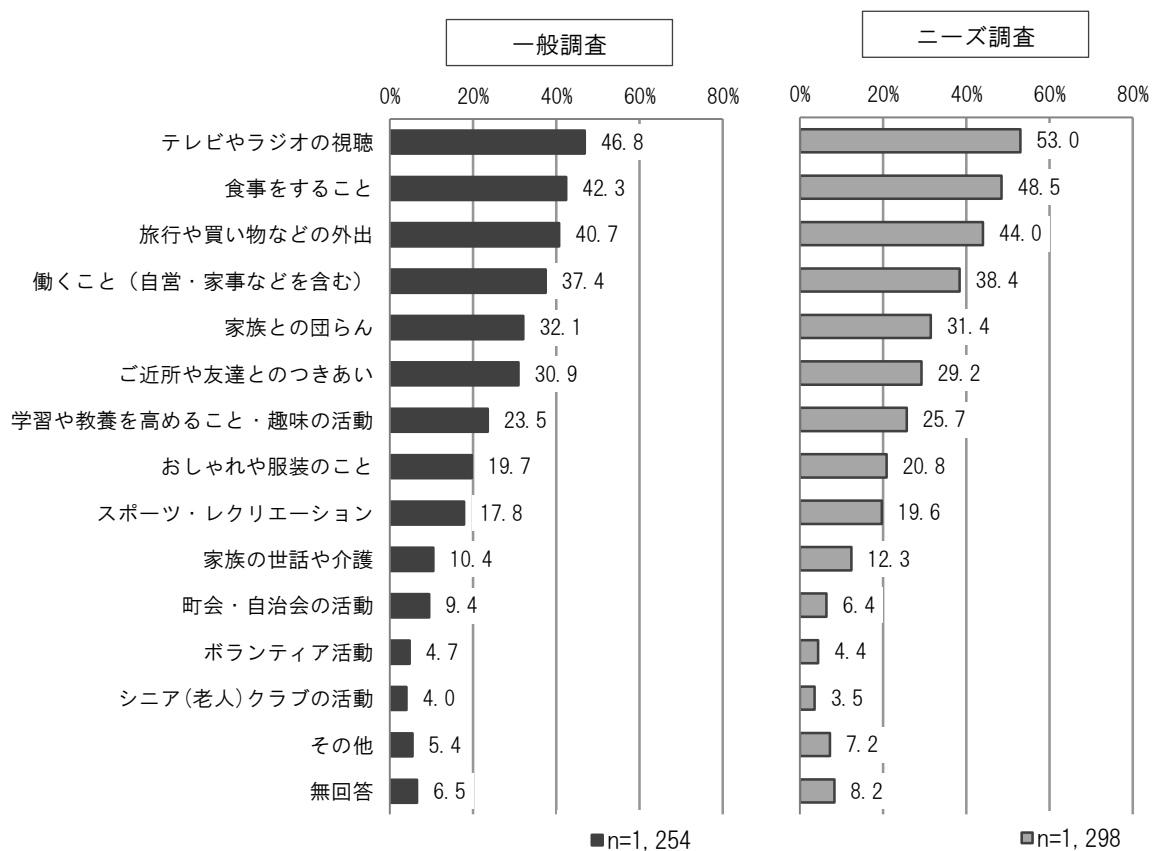
スマートフォンやパソコン等を利用しない理由「(複数回答) [一般：問18-2、ニーズ：問9-2]



5 生きがいについて

▶「生きがい」を感じていることは、「テレビやラジオの視聴」が最も多く、『一般調査』が46.8%、『ニーズ調査』が53.0%

「生きがい」を感じていること（複数回答）〔一般：問22、ニーズ：問11(3)〕

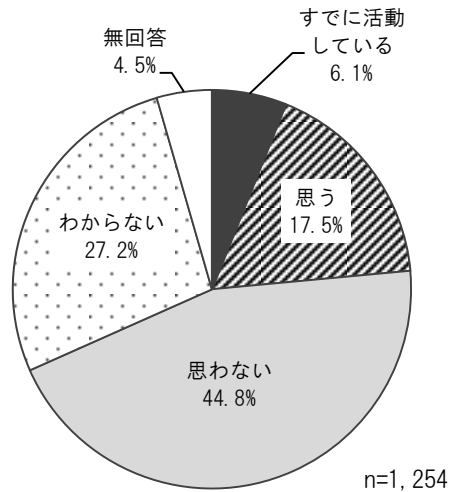


6 地域とのかかわり・地域住民によるサービスについて

一般調査

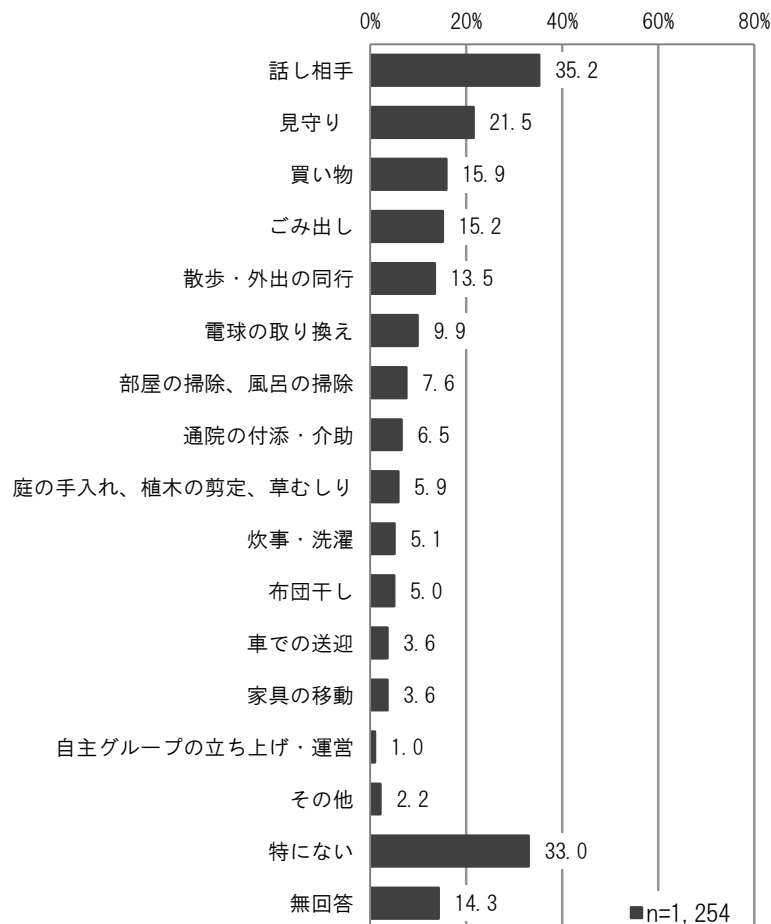
▶地域で支援を必要とする高齢者の支え手としての活動意向は、「すでに活動している」が6.1%、活動したいと「思う」が17.5%、一方、「わからない」が27.2%、「思わない」が44.8%

高齢者の支え手としての活動意向〔問19〕



▶地域で支援を必要とする高齢者の支え手としてできることは「話し相手」が35.2%、「見守り」が21.5%、「買い物」が15.9%

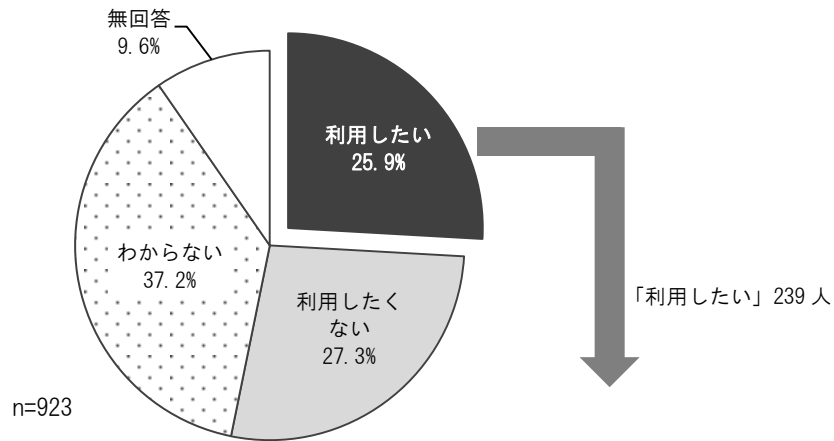
高齢者の支え手としてできること（複数回答）〔問20〕



認定者調査

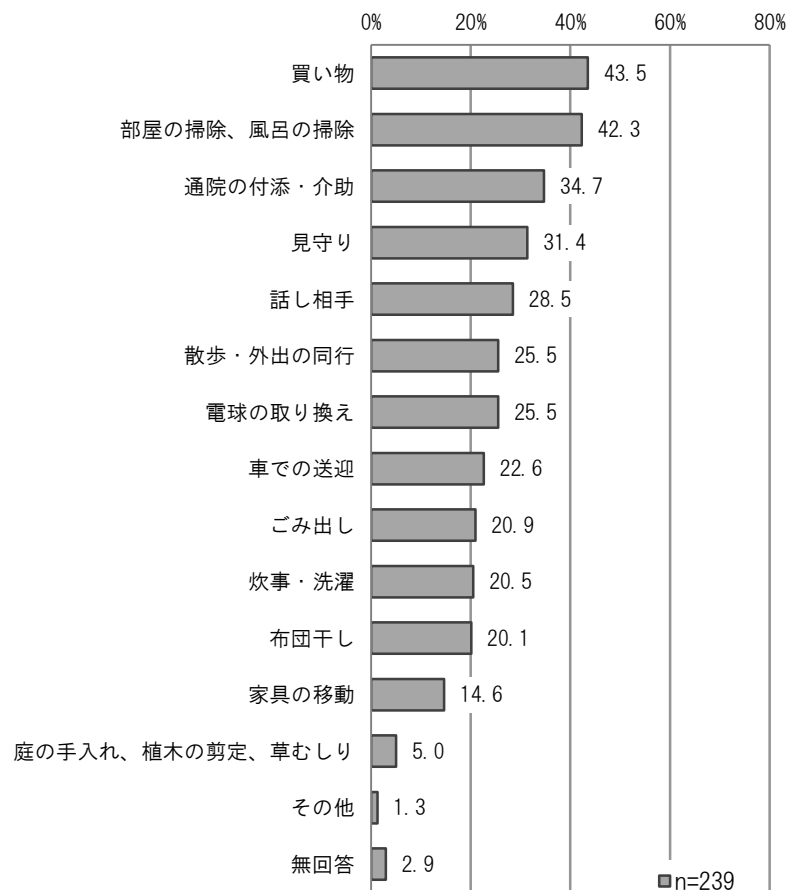
▶地域住民による生活援助のサービスの利用意向は、「利用したい」が25.9%

地域住民による生活援助のサービスの利用意向〔問32〕



▶地域住民によるサービスを「利用したい」と回答した25.9%（239人）のうち、利用したいものは「買い物」が43.5%、「部屋の掃除、風呂の掃除」が42.3%、「通院の付添・介助」が34.7%

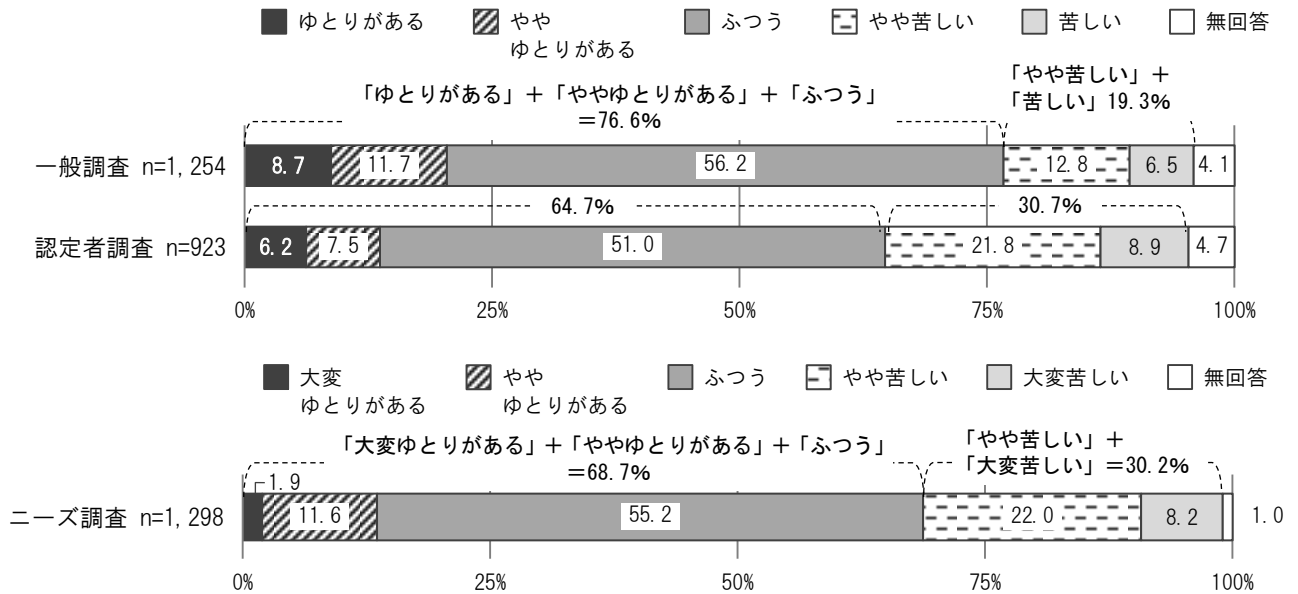
地域住民によるサービスで利用したいもの（複数回答）〔問32-1〕



7 暮らし向きについて

▶経済的にみて、現在の暮らしの状況は、「ゆとりがある」「ややゆとりがある」「ふつう」を合わせると『一般調査』が76.6%、『認定者調査』が64.7%、『ニーズ調査』が68.7%

暮らし向き〔一般：問26、認定者：問10、ニーズ：問4(3)〕

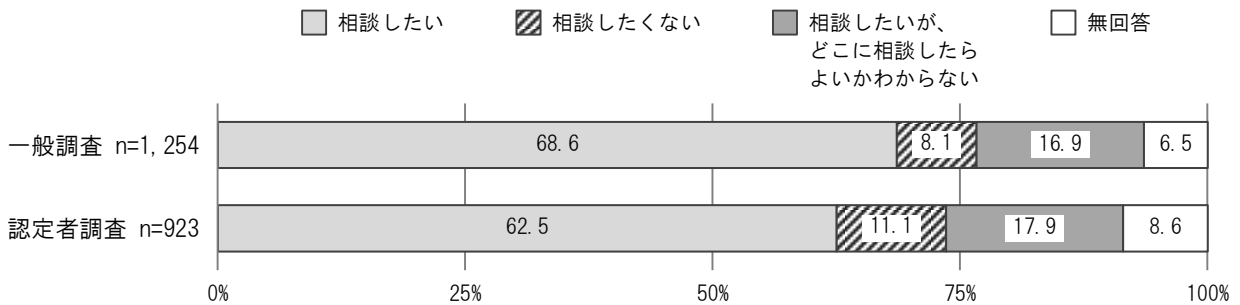


8 認知症について

(1) 認知症について家族以外に相談する意向

▶認知症になった(かもしれない)ときに、家族以外に「相談したい」は、『一般調査』が68.6%、『認定者調査』が62.5%

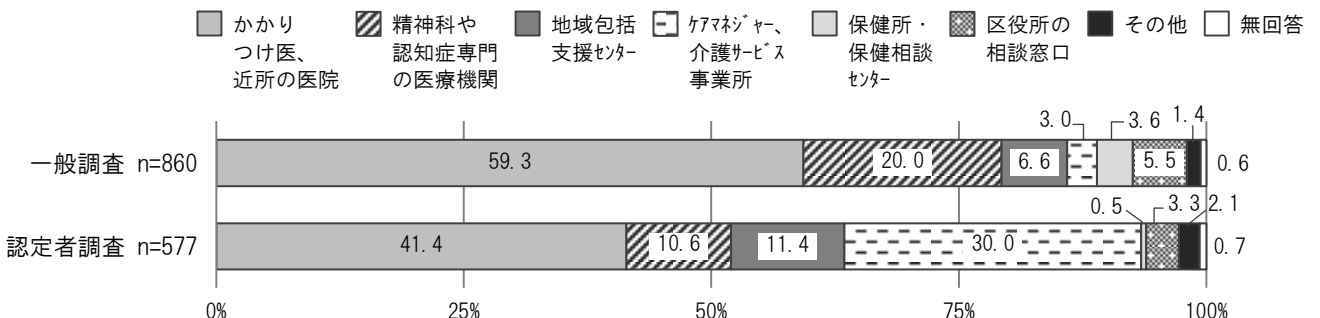
認知症について家族以外に相談する意向〔一般：問29、認定者：問23〕



(2) 家族以外の最初の相談先

▶家族以外の最初の相談先で「かかりつけ医、近所の医院」は、『一般調査』が59.3%、『認定者調査』が41.4%

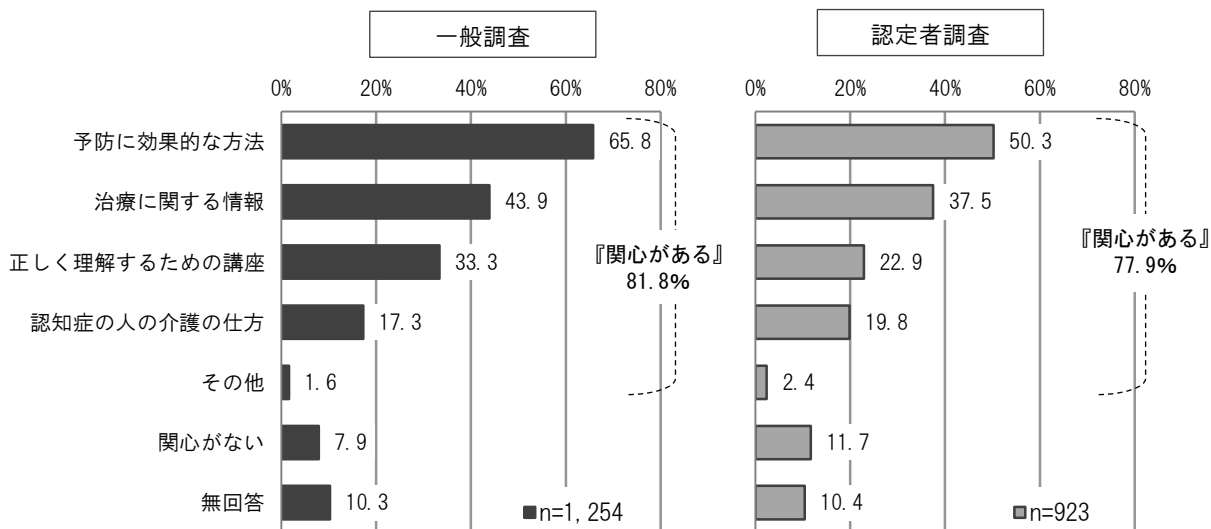
家族以外の最初の相談先〔一般：問29-1、認定者：問23-1〕



(3) 認知症のどんなことに関心があるか

▶ 認知症について「関心がある」は、『一般調査』が81.8%、『認定者調査』が77.9%

認知症について関心があること（複数回答）〔一般：問30、認定者：問24〕



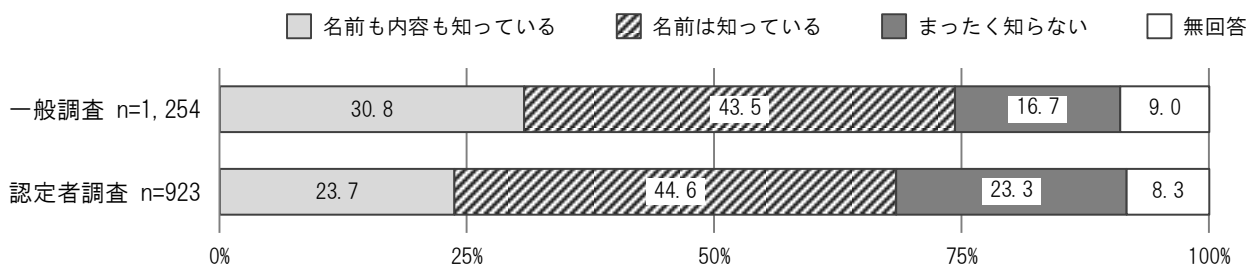
※『関心がある』=100%−「関心がない」−「無回答」

9 成年後見制度について

(1) 成年後見制度の認知度

▶ 成年後見制度について「名前も内容も知っている」は、『一般調査』が30.8%、『認定者調査』が23.7%

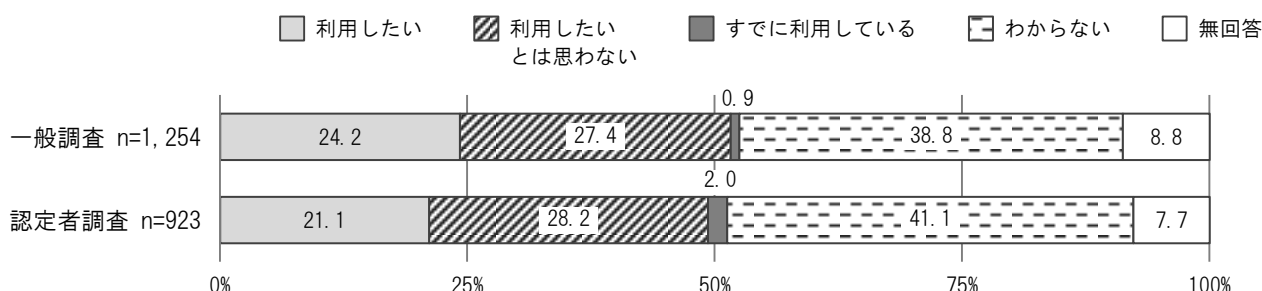
成年後見制度の認知度〔一般：問31、認定者：問25〕



(2) 成年後見制度の利用意向

▶ 認知症などにより判断能力が十分でなくなってきた場合に、成年後見制度を「利用したい」は、『一般調査』が24.2%、『認定者調査』が21.1%

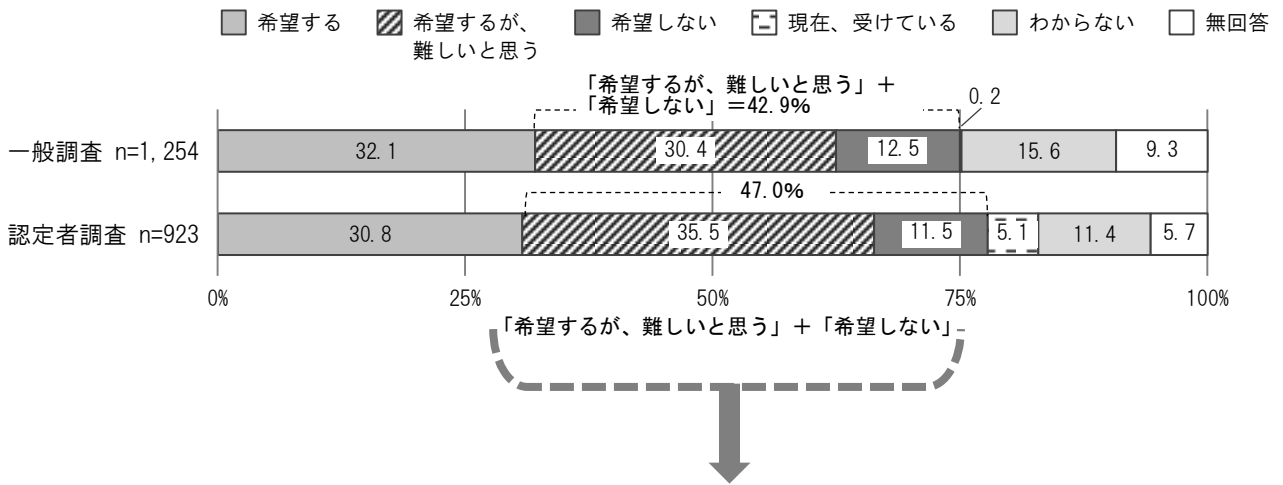
成年後見制度の利用意向〔一般：問32、認定者：問26〕



10 在宅療養について

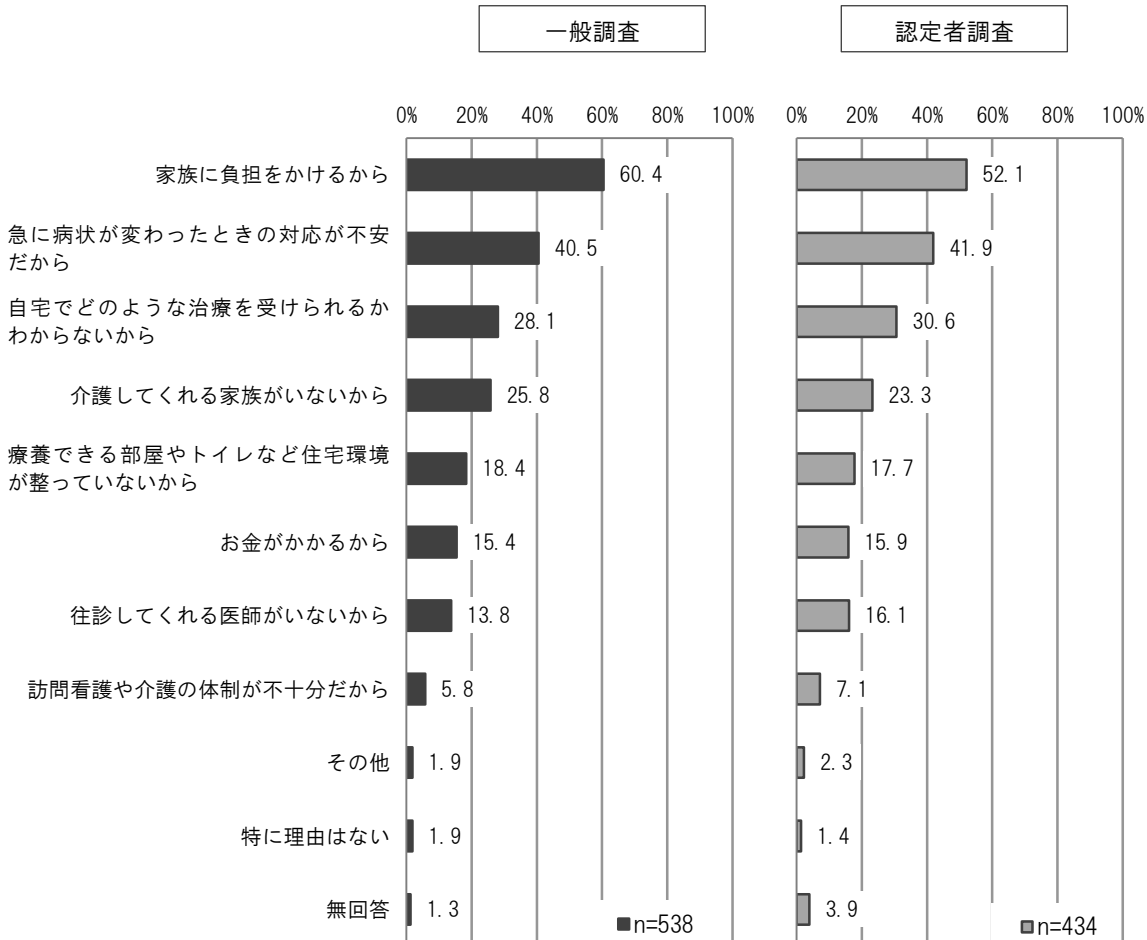
▶病气やけがで長期の療養が必要となり、通院が困難になった場合、在宅療養を「希望する」は、『一般調査』が32.1%、『認定者調査』が30.8%

在宅療養の希望〔一般：問33、認定者：問27〕



▶在宅療養を「希望するが、難しいと思う」「希望しない」と回答した人のうち、その理由は「家族に負担をかけるから」が『一般調査』が60.4%、『認定者調査』が52.1%

在宅療養が難しい、希望しない理由（3つまで）〔一般：問33-1、認定者：問27-1〕

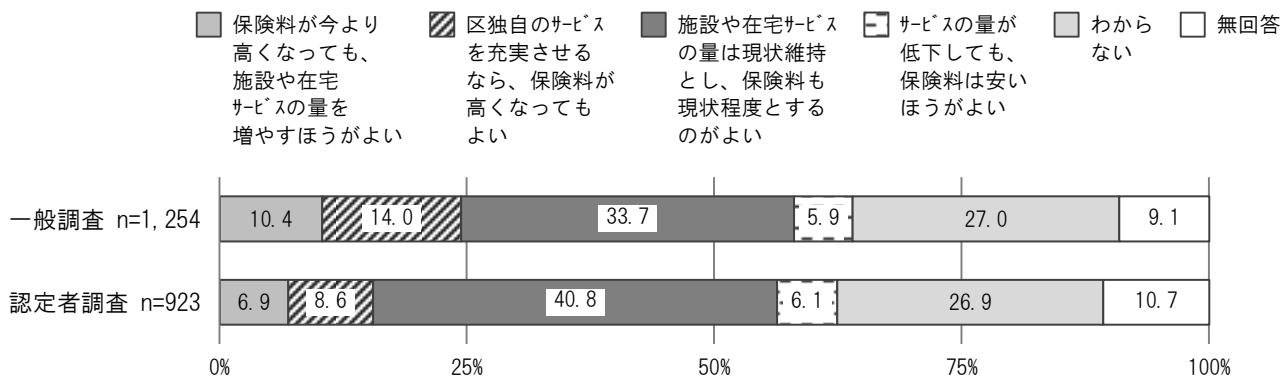


11 介護保険制度について

(1) 介護保険料とサービスについて

▶介護保険料とサービスは、「施設や在宅サービスの量は現状維持とし、保険料も現状程度とするのがよい」が最も多く、『一般調査』が33.7%、『認定者調査』が40.8%

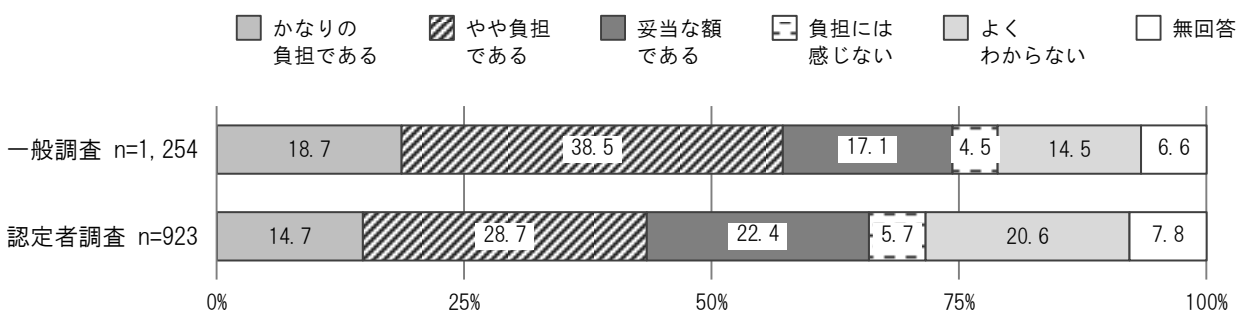
介護保険料とサービスについて〔一般：問36、認定者：問29〕



(2) 介護保険料の額について

▶介護保険料の額について「やや負担である」が最も多く、『一般調査』が38.5%、『認定者調査』が28.7%

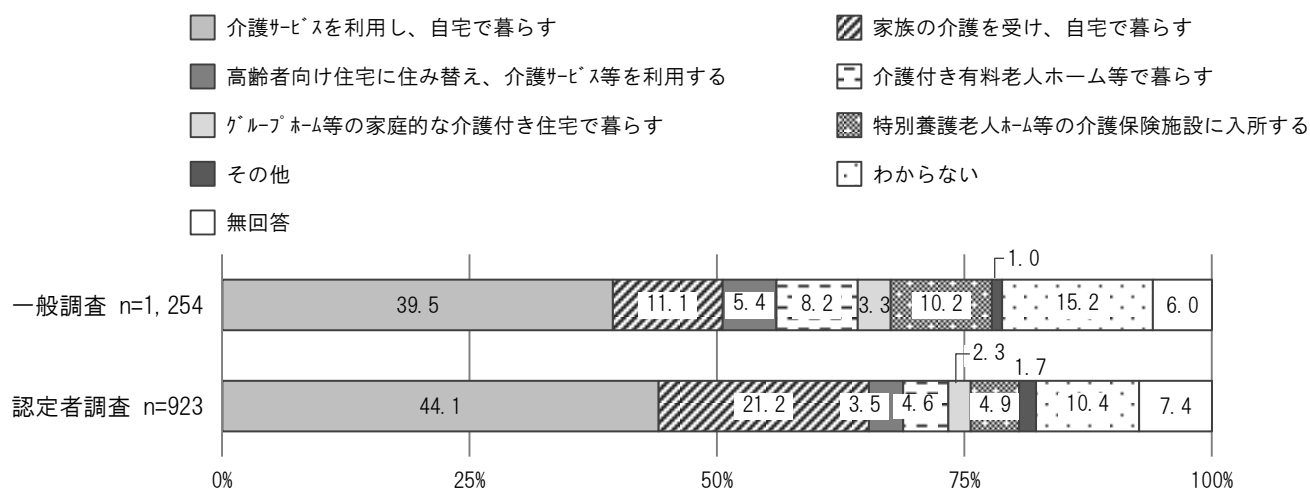
介護保険料の額について〔一般：問37、認定者：問30〕



(3) 今後希望する暮らし方

▶今後介護が必要となった場合、希望する暮らし方は、「主に介護サービスを利用して、自宅で暮らしたい」が最も多く、『一般調査』が39.5%、『認定者調査』が44.1%

今後、要介護になった場合の暮らし方〔一般：問38、認定者：問31〕



12 区に力を入れてもらいたい高齢者福祉施策

▶区に力を入れてもらいたい高齢者福祉施策は、「相談しやすい窓口の充実や情報提供」が最も多く、『一般調査』が60.0%、『認定者調査』が40.4%

区に力を入れてもらいたい高齢者福祉施策（複数回答）〔一般：問41、認定者：問33〕

