

## 2 台東区内の犯罪発生情勢

### (1) 台東区内の刑法犯認知件数の推移

令和6年の台東区内における全刑法犯の総件数は2,767件で、前年より50件減少しました。  
前年と比較すると粗暴犯(△63件)、窃盗犯(△69件)は減少し、凶悪犯(+7件)、知能犯(+33件)、風俗犯(+38件)は増加しました。(表2-1)

(表2-1) 台東区内の刑法犯認知件数の推移(令和2年～令和6年) (単位: 件)

年次 罪種別	2	3	4	5	6	前年対比
刑法犯総数	2,482	2,375	2,535	2,817	2,767	△50
凶悪犯総数	30	25	22	34	41	7
粗暴犯総数	248	249	282	350	287	△63
窃盗犯総数	1,638	1,558	1,688	1,895	1,826	△69
知能犯総数	176	197	165	161	194	33
風俗犯総数	26	21	27	39	77	38
その他刑法犯	364	325	351	338	342	4

(資料提供: 区内警察署)

特殊詐欺の被害件数は47件、被害金額は274,985,859円で、前年と比較して件数は9件、被害金額は207,809,883円増加しました。(表2-2)

(表2-2) 警察署別特殊詐欺(恐喝)被害状況(令和2年～令和6年) (単位: 件)

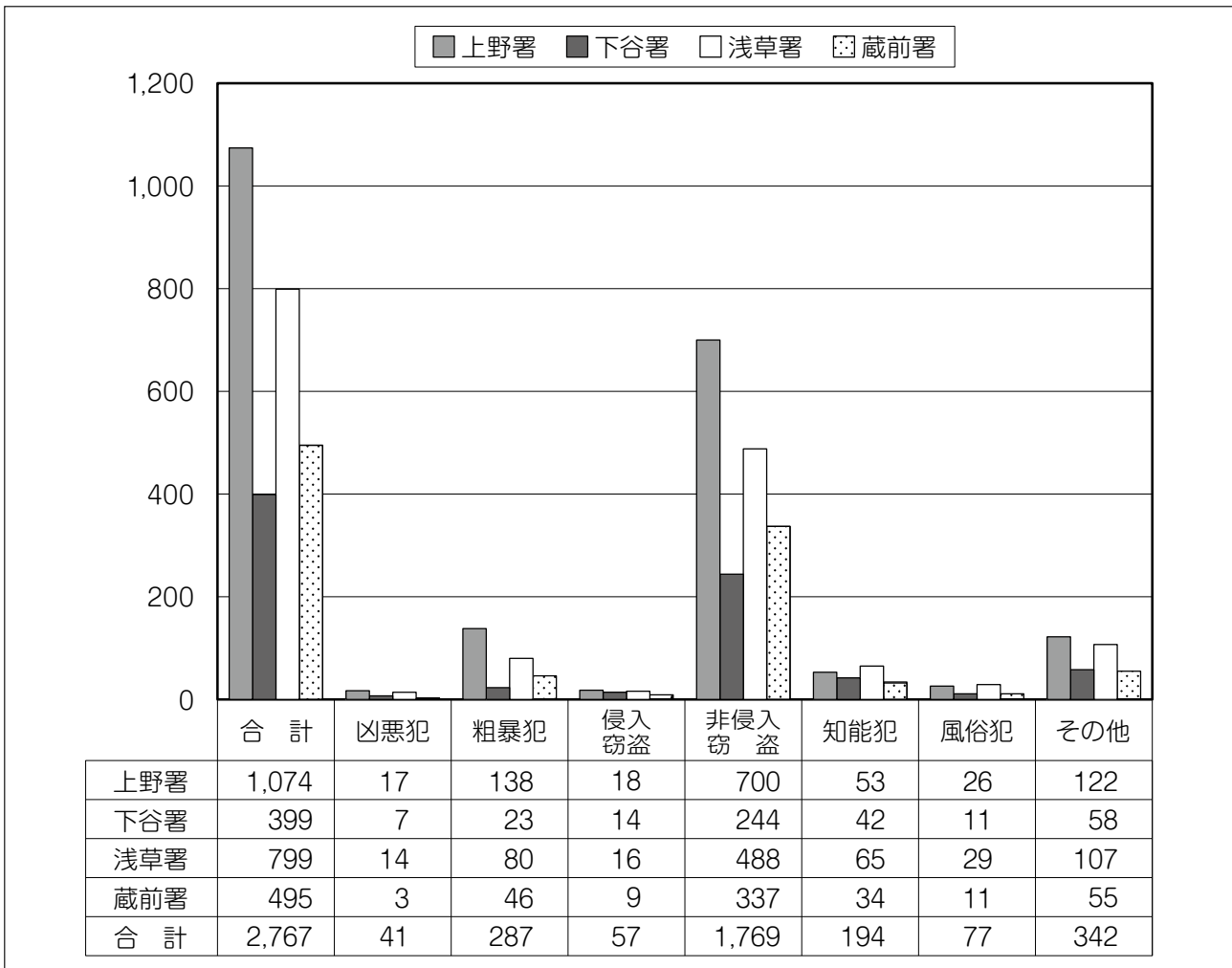
年	種別	上野	下谷	浅草	蔵前	計	前年対比
6	オレオレ詐欺(恐喝含む)	3	5	2	4	14	7
	預貯金詐欺	1	5	2	4	12	2
	架空詐欺(恐喝含む)	3	3	2	1	9	3
	融資保証金詐欺						
	還付金詐欺	3	1	4	1	9	0
	金融商品詐欺						
	キャッシュカード詐欺盗		1	1	1	3	△3
	被害件数	10	15	11	11	47	9
5	被害金額(円)	153,089,896	67,425,028	16,663,204	37,807,731	274,985,859	207,809,883
	被害件数	5	14	10	9	38	△10
4	被害金額(円)	2,914,480	18,292,345	22,293,609	23,675,542	67,175,976	1,253,723
	被害件数	5	14	11	18	48	△39
3	被害金額(円)	5,935,835	20,753,237	8,182,514	31,050,667	65,922,253	△102,023,473
	被害件数	5	33	27	22	87	39
2	被害金額(円)	3,787,375	59,352,490	49,398,261	55,407,600	167,945,726	67,004,147
	被害件数	4	19	11	14	48	△11
2	被害金額(円)	6,181,662	33,671,869	20,481,252	40,606,796	100,941,579	△25,167,901

(資料提供: 区内警察署)

(2) 台東区内警察署管内別刑法犯認知件数状況

(表2-3) 警察署管内別刑法犯認知件数状況 (令和6年)

(単位：件)



(資料提供：区内警察署)

(表2-4) ※参考 (令和5年以前)

(単位：件)

年	警察署名	合 計	凶悪犯	粗暴犯	侵入窃盗	非侵入窃盗	知能犯	風俗犯	その他
5年	上野署	1,168	14	159	18	760	62	14	141
	下谷署	400	7	43	10	260	21	7	52
	浅草署	778	11	98	19	497	40	12	101
	蔵前署	471	2	50	11	320	38	6	44
	合 計	2,817	34	350	58	1,837	161	39	338
4	4署合計	2,535	22	282	53	1,635	165	27	351
3	4署合計	2,375	25	249	41	1,517	197	21	325
2	4署合計	2,482	30	248	89	1,549	176	26	364

(資料提供：区内警察署)

### (3) 台東区内の窃盗犯認知件数の推移

令和6年の窃盗犯の認知件数は、1,826件で前年と比較して69件減少しました。(表2-5)

(表2-5) 窃盗犯認知件数の推移(令和2年～令和6年)

(単位：件)

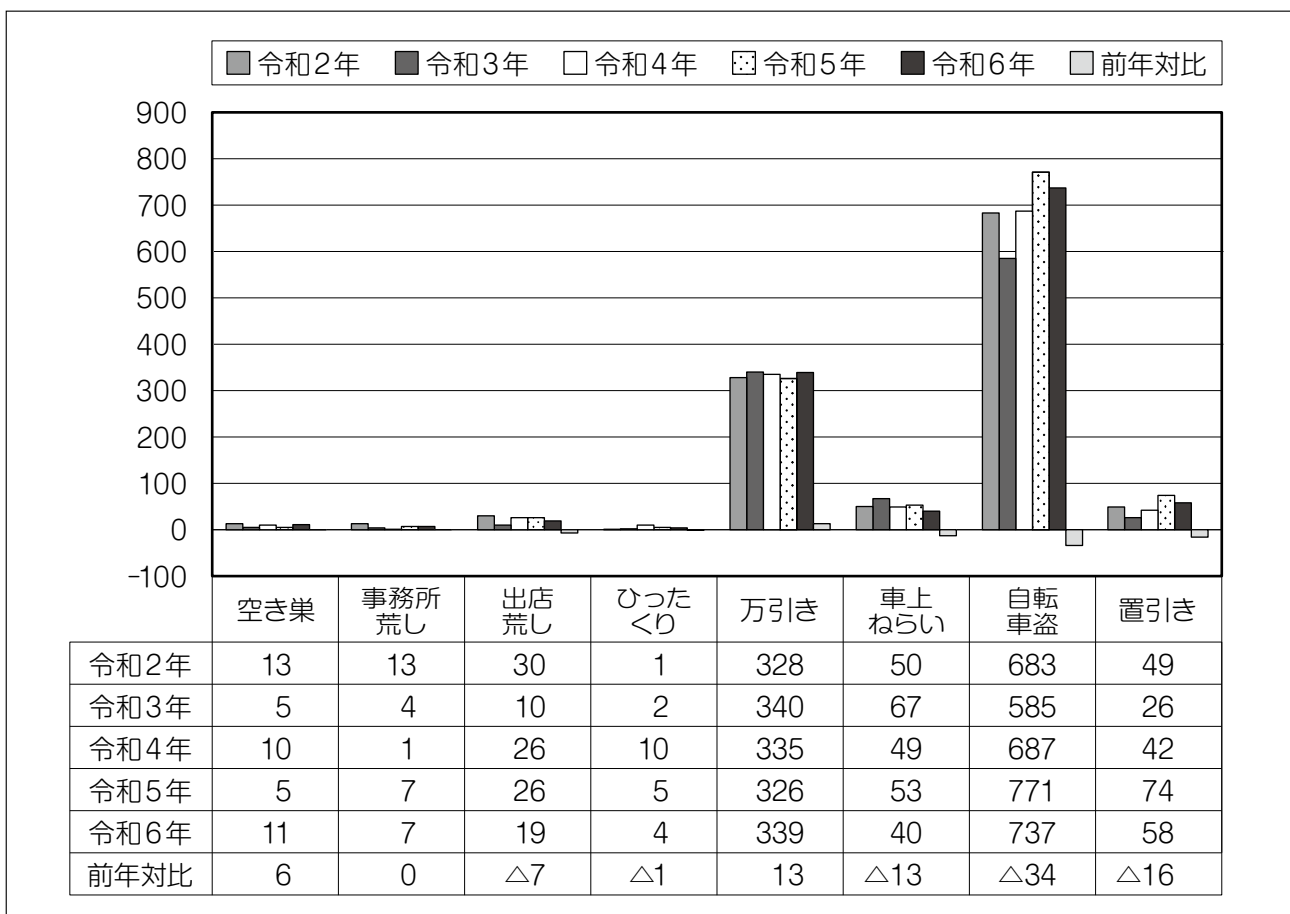
罪種別 \ 年次	2	3	4	5	6	前年対比
窃盗犯総数	1,638	1,558	1,688	1,895	1,826	△69
侵入窃盗	89	41	53	58	57	△1
非侵入窃盗	1,549	1,517	1,635	1,837	1,769	△68

(資料提供：区内警察署)

罪種別の件数では、前年と比較すると、出店荒し(△7件)、ひったくり(△1件)、車上ねらい(△13件)、自転車盗(△34件)、置引き(△16件)が減少したのに対して、万引き(+13件)が増加しました。(表2-6)

(表2-6) 年別：窃盗犯の主な罪種別認知件数の推移(令和2年～令和6年)

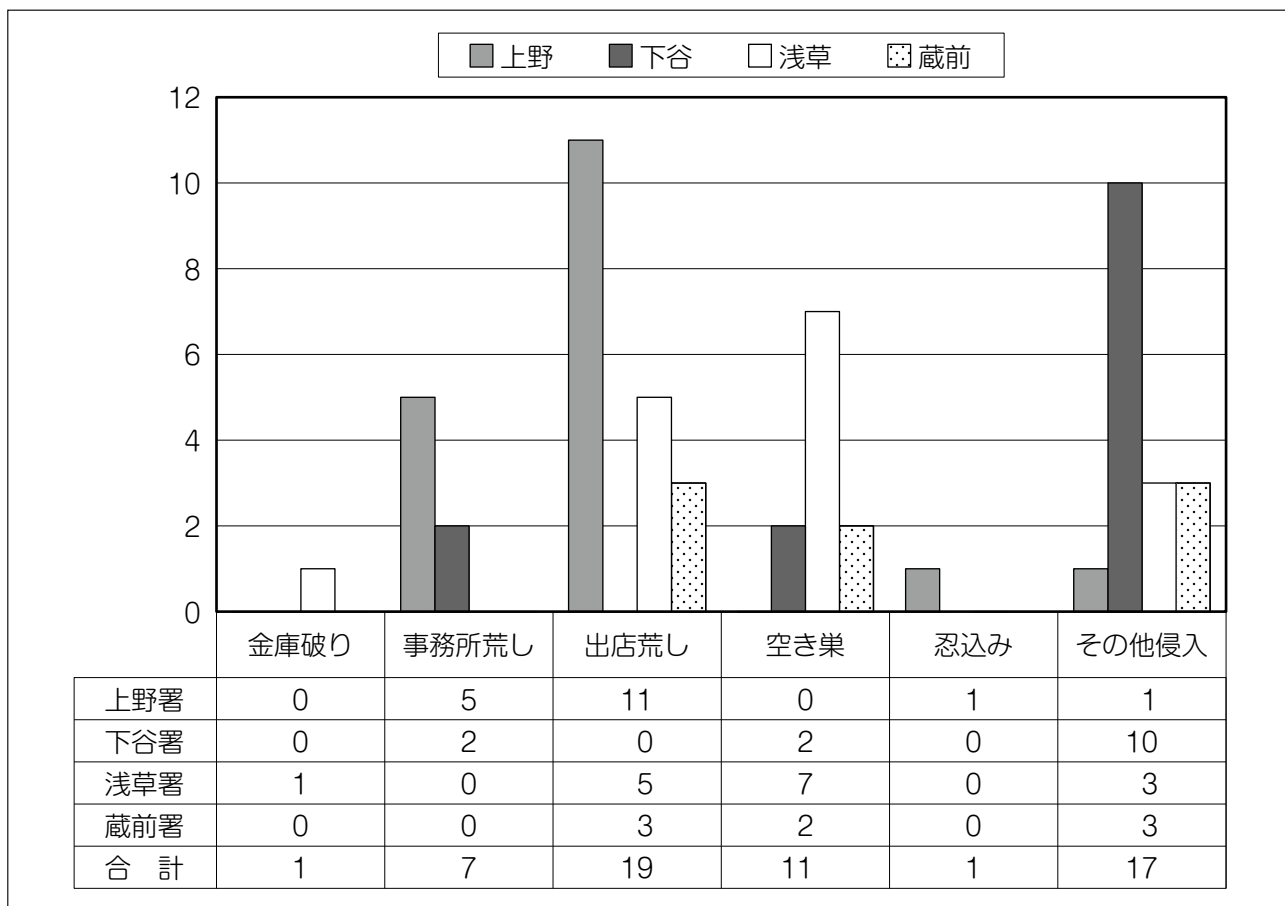
(単位：件)



(資料提供：区内警察署)

(表2-7) 警察署別：侵入窃盗被害の罪種別被害状況 (令和6年)

(単位：件)

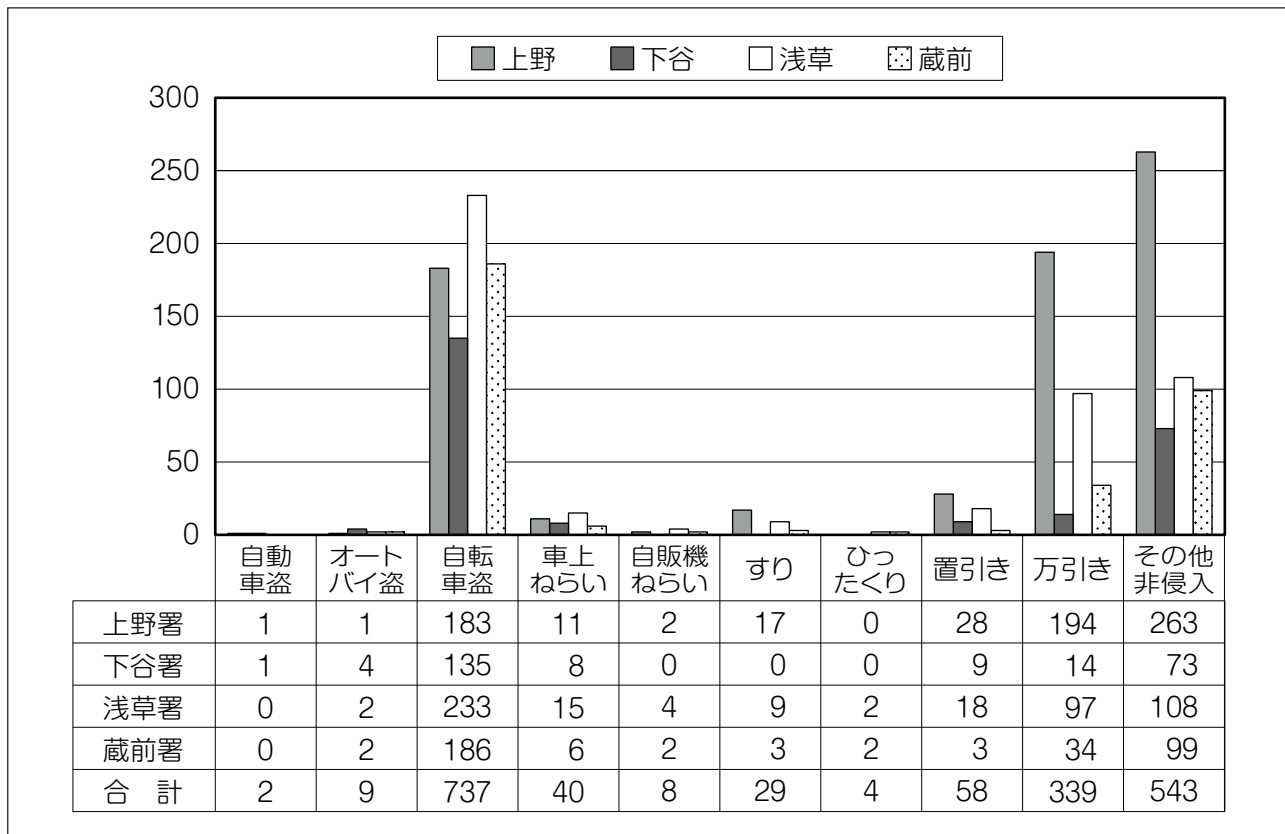


※その他侵入 (学校荒らし、居空きを含む)

(資料提供：区内警察署)

(表2-8) 警察署別：非侵入窃盗被害の罪種被害状況 (令和6年)

(単位：件)



(資料提供：区内警察署)

## (4) 台東区内地区別（町会別）主な窃盗被害認知件数状況

(各警察署調べ)

## 令和6年地区別犯罪発生状況

令和6年											合 計 (件)
犯罪項目 地 区	ひったくり	置き引き	車上ねらい	自転車盗	事務所荒し	出店荒し	空き巣	自販機ねらい	オートバイ盗	自動車盗	
竹 町 地 区		5	2	35	1	1					44
東上野 地 区		10		20	1	1			1		35
上 野 地 区		9	8	95	3	9				1	125
入 谷 地 区		6	7	74	2		1				90
金 杉 地 区		3	1	48			1		4	1	58
谷 中 地 区				10							10
浅草橋 地 区		1	1	63		1	2	1	1		70
浅草寿 地 区	1	2	4	81		1		1			90
雷 門 地 区	1	14	5	143		3			2		168
馬 道 地 区			6	70		2	4	3			85
清 川 地 区	2	4	5	61		1	3	1	1		78
発生場所不明分		4	1	37							42
令和6年 全地区認知件数合計	4	58	40	737	7	19	11	8	9	2	895
前年対比	△1	△16	△13	△34	0	△7	6	3	0	△1	△63
令和5年 認知件数合計	5	74	53	771	7	26	5	5	9	3	958
令和4年 認知件数合計	10	42	49	687	1	26	10	6	13	3	847
令和3年 認知件数合計	2	26	67	585	4	10	5	4	10	2	715
令和2年 認知件数合計	1	49	50	683	13	30	13	8	8	0	855

※上野地区（JR上野駅、JR御徒町駅を含む）

※入谷地区（JR鶯谷駅を含む）

(各警察署調べ)

## 令和6年町会別犯罪発生状況

犯罪項目	令和6年										合計 (件)
	ひったくり	置き引き	車上ねらい	自転車盗	事務所荒し	出店荒し	空き巣	自販機ねらい	オートバイ盗	自動車盗	
<b>竹町地区</b>											
竹町南町会		2	1	1							4
竹町中町会				7							7
台東四丁目町会				3							3
佐竹町会				4							4
二長町町会		2	1	5							8
御徒町一丁目町会		1		6							7
御徒町二丁目町会				4							4
仲徒一丁目町会				5	1	1					7
秋葉原町会											0
長者町一丁目町会											0
上野南大門町町会											0
認知件数	0	5	2	35	1	1	0	0	0	0	44
前年対比	0	5	△1	△1	1	0	0	0	0	0	4
令和5年 認知件数	0	0	3	36	0	1	0	0	0	0	40
令和4年 認知件数	0	2	1	46	0	6	1	0	0	1	57
令和3年 認知件数	0	2	8	29	1	2	0	0	0	0	42
令和2年 認知件数	0	1	4	34	0	0	0	2	1	0	42

## ひとくちメモ ☆ 特殊詐欺の被害防止対策 不審な電話は110番!

不審な電話とは

- ・ 息子さんやお孫さんから  
「携帯電話をなくした」「番号が変わった…」「電車の中に鞆を忘れた」「会社のお金を横領した」
- ・ 警察官や金融機関から  
「あなたの口座が振り込め詐欺に利用された…」「預(貯)金やキャッシュカードを預かります」
- ・ 区役所等の行政職員から  
「還付金があるので、ATMで手続きするように」

もし、このような電話がかかってきたら

- 1 必ず、家族の「**変更前の電話番号**」にかけ直しましょう。  
※つながらない場合は、ご家族・ご親戚に連絡し、事実を確認しましょう。
- 2 「ウソ」だと分かったら、すぐに最寄りの警察署、または110番へ通報しましょう。

(各警察署調べ)

## 令和6年町会別犯罪発生状況

犯罪項目	令和6年										合 計 (件)
	ひったくり	置き 引き	車上ねらい	自転車盗	事務所荒し	出店荒し	空き巣	自販機ねらい	オートバイ盗	自動車盗	
<b>東上野地区</b>											
東上野西町町会		1		3	1						5
東上野2丁目町会				4				1			5
東上野徒三町会		1		2				1			4
東上野宮元町会		2		3							5
東上野三丁目中町会											0
東上野車坂町会		1		1							2
東上野稲神町会				2		1					3
東上野神吉町会		4		4					1		9
東上野四丁目本町会		1		1							2
認知件数	0	10	0	20	1	1	0	2	1	0	35
前年対比	△2	9	△3	△7	0	1	0	2	0	0	0
令和5年 認知件数	2	1	3	27	1	0	0	0	1	0	35
令和4年 認知件数	0	1	1	24	0	2	1	0	1	0	30
令和3年 認知件数	0	1	3	22	0	1	0	0	1	1	29
令和2年 認知件数	0	2	3	33	1	2	0	0	0	0	41

## ひとくちメモ ☆ストップ! ATMでの携帯電話

- 詐欺被害を防ぐため、ATMコーナーでの携帯電話の利用はご遠慮ください。
- ATMに誘導されたら、詐欺です。
- ATMで還付金の手続きは出来ません。
- 少しでもおかしいと感じたら、警察に連絡しましょう。



(各警察署調べ)

## 令和6年町会別犯罪発生状況

犯罪項目	令和6年										合 計 (件)
	ひったくり	置き引き	車上ねらい	自転車盗	事務所荒し	出店荒し	空き巣	自販機ねらい	オートバイ盗	自動車盗	
<b>上野地区</b>											
黒門町町会				4							4
東黒門町町会			1	3	1						5
坂町同朋町親和会				1		1					2
長者町二丁目町会				3							3
仲御徒町中町会		1		9							10
仲徒三四町会			2	5		1					8
下谷町町会			1	9		4					14
上野三橋五條町町会				2		1					3
上野町町会				5	1	1					7
上野広小路町会		2	1	2						1	6
数寄屋町町会				1							1
池之端仲町町会			2	3							5
元黒門町会		1		2		1					4
上野東広小路会											0
池之端茅町町会		1		12							13
池之端2丁目町会		1	1	5							7
池之端三丁目町会		1		1							2
池之端4丁目町会				3							3
上野公園町会		2		3							5
上車坂町会				3	1						4
下車坂町会				4							4
JR上野駅				12							12
JR御徒町駅				3							3
認知件数	0	9	8	95	3	9	0	0	0	1	125
前年対比	△2	△19	4	△15	3	△1	0	△1	△2	0	△33
令和5年 認知件数	2	28	4	110	0	10	0	1	2	1	158
令和4年 認知件数	2	15	9	111	0	7	2	0	1	0	147
令和3年 認知件数	1	16	13	87	1	4	0	0	0	0	122
令和2年 認知件数	1	18	7	102	2	11	0	2	0	0	143



(各警察署調べ)

## 令和6年町会別犯罪発生状況

犯罪項目	令和6年										合計 (件)
	ひったくり	置き引き	車上ねらい	自転車盗	事務所荒し	出店荒し	空き巣	自販機ねらい	オートバイ盗	自動車盗	
<b>入谷地区</b>											
根岸二丁目町会			4	9							13
上根岸町会		2		13							15
中根岸町会				1	1						2
坂本町会		1			1						2
坂本二丁目町会		1	1	3							5
入谷町会		1		9							10
仲入谷町会				2							2
入谷中央町会		1		6							7
本入谷町会				2							2
入谷北栄町会											0
松が谷四丁目本町会				1							1
松が谷四丁目東栄会				4							4
北上野町会			1	1							2
松が谷三丁目町会				7			1				8
入谷光和町会				2							2
北上野二丁目町会				4							4
北上野1丁目町会				4							4
下谷1丁目町会			1	5							6
下谷二丁目町会				1							1
JR鶯谷駅											0
認知件数	0	6	7	74	2	0	1	0	0	0	90
前年対比	△1	4	2	△17	2	△4	0	△1	△1	0	△16
令和5年 認知件数	1	2	5	91	0	4	1	1	1	0	106
令和4年 認知件数	2	2	4	80	0	2	2	0	4	0	96
令和3年 認知件数	0	2	2	60	0	0	1	2	0	0	67
令和2年 認知件数	0	6	2	100	3	2	3	1	0	0	117

## ひとくちメモ ☆車上ねらい対策

- 車から離れるときは、短時間でも確実に「ドアロック」しましょう。
- 車内にバッグ等の貴重品を放置しないようにしましょう。
- 警報ブザーを活用しましょう。

(各警察署調べ)

## 令和6年町会別犯罪発生状況

犯罪項目	令和6年										合計(件)
	ひったくり	置き引き	車上ねらい	自転車盗	事務所荒し	出店荒し	空き巣	自販機ねらい	オートバイ盗	自動車盗	
<b>金杉地区</b>											
金杉一丁目町会				1							1
下谷東町会											0
金杉仲通町会											0
金杉二丁目町会		1		5							6
三ノ輪町会		1		7							8
東三ノ輪町会		1		3			1		1		6
三ノ輪一丁目町会				6							6
竜泉三丁目町会				4					1	1	6
竜泉中部町会				1							1
竜泉南部町会				1							1
竜泉二丁目町会			1	4					1		6
竜泉西部町会				5							5
金杉上町町会				7					1		8
下根岸町会				4							4
認知件数	0	3	1	48	0	0	1	0	4	1	58
前年対比	0	1	△2	△16	△1	△1	1	△1	2	1	△16
令和5年 認知件数	0	2	3	64	1	1	0	1	2	0	74
令和4年 認知件数	2	1	7	52	0	0	1	1	1	0	65
令和3年 認知件数	0	1	3	39	0	0	1	0	1	1	46
令和2年 認知件数	0	1	1	58	0	7	0	2	1	0	70

## ひとくちメモ ☆ 空き巣対策

- ワンドア・ツーロック! ドアや窓には補助錠を取り付けましょう。
- 合わせガラスや防犯フィルムを窓に貼りましょう。
- 短時間の外出であっても、必ず鍵をかけましょう。
- 家を長期間留守にする際は、隣近所の方に一声かけましょう。
- 自宅の玄関、中庭等、夜間暗くなるところには、照明を設置し、早めの点灯に心がけましょう。

(各警察署調べ)

## 令和6年町会別犯罪発生状況

犯罪項目	令和6年										合 計 (件)
	ひったくり	置き	車上ねらい	自転車盗	事務所荒し	出店荒し	空き巣	自販機ねらい	オートバイ盗	自動車盗	
<b>谷中地区</b>											
東桜木町会				2							2
上野桜木町会				2							2
天王寺町会				2							2
天茶親交会											0
谷中町町会											0
谷中坂町町会											0
谷中真島町会											0
谷中南町町会											0
谷中三崎町会											0
北町緑会											0
谷中親和会				1							1
初音町一丁目町会											0
初三親和会				1							1
谷中初四町会				2							2
認知件数	0	0	0	10	0	0	0	0	0	0	10
前年対比	0	△2	△1	6	0	0	△1	0	0	0	2
令和5年 認知件数	0	2	1	4	0	0	1	0	0	0	8
令和4年 認知件数	1	0	2	13	0	0	0	0	0	0	16
令和3年 認知件数	0	0	1	12	0	0	0	0	0	0	13
令和2年 認知件数	0	0	1	9	0	0	5	0	0	0	15

## ひとくちメモ ☆ 自転車盗対策

- 短時間でも、必ずカギをかけましょう。
- 路上駐車をしないようにしましょう。
- 防犯登録をしましょう。
- 複数のカギをかけることをおすすめします。

(各警察署調べ)

## 令和6年町会別犯罪発生状況

犯罪項目	令和6年										合 計 (件)
	ひったくり	置きぎ	車上ねらい	自転車盗	事務所荒し	出店荒し	空き巣	自販機ねらい	オートバイ盗	自動車盗	
<b>浅草橋地区</b>											
浅草橋一丁目西町会				7							7
浅草橋新福井町会				1							1
浅草橋4丁目町会				4							4
浅草橋5丁目柳北町会				4							4
浅草橋柳二町会				6							6
浅草橋1丁目町会		1	1	6		1					9
浅草橋1丁目協和町会				7							7
浅草橋3丁目町会				8			1				9
柳橋町会				9				1			10
鳥越1丁目町会				3			1				4
鳥越二丁目町会				4					1		5
蔵前一丁目町会				2							2
浅草橋3丁目蔵元町会				2							2
認知件数	0	1	1	63	0	1	2	1	1	0	70
前年対比	0	△3	△1	14	0	1	1	1	1	0	14
令和5年 認知件数	0	4	2	49	0	0	1	0	0	0	56
令和4年 認知件数	1	2	3	44	0	0	0	0	0	1	51
令和3年 認知件数	0	2	7	47	1	2	0	0	3	0	62
令和2年 認知件数	0	0	3	32	1	1	1	0	0	0	38



(各警察署調べ)

## 令和6年町会別犯罪発生状況

犯罪項目	令和6年										合 計 (件)
	ひったくり	置き引き	車上ねらい	自転車盗	事務所荒し	出店荒し	空き巣	自販機ねらい	オートバイ盗	自動車盗	
<b>浅草寿地区</b>											
浅草小島一丁目町会				6							6
小島二丁目東町会				4							4
小島二丁目西町会				5							5
東三筋町会				4							4
西三筋町会				1							1
蔵前三桂町会				4							4
三筋二丁目町会				3							3
元浅草三丁目町会				4							4
精華町会				2							2
蔵前三・四丁目町会			1	3							4
蔵前中央町会											0
元蔵三町会			1	6							7
浅草駒形南町会		1		5							6
駒形町会				4							4
浅草寿町一丁目町会				3							3
浅草寿町二丁目町会			1	4							5
浅草寿町三丁目町会	1	1		3							5
浅草寿町三丁目東町会											0
浅草寿町四丁目町会				3		1		1			5
栄久町会				3							3
阿部川町会				1							1
菊屋橋町会				2							2
元浅草七軒町会				4							4
元浅草永住町会			1	5							6
南松山町町会											0
南清島町町会				1							1
元浅草二丁目町会稲和会				1							1
都営小島アパート自治会											0
認知件数	1	2	4	81	0	1	0	1	0	0	90
前年対比	1	2	△5	△14	△2	1	△1	1	△1	△1	△19
令和5年 認知件数	0	0	9	95	2	0	1	0	1	1	109
令和4年 認知件数	0	2	1	59	1	2	1	3	1	1	71
令和3年 認知件数	0	0	3	57	1	0	0	0	2	0	63
令和2年 認知件数	0	1	6	51	2	1	2	1	1	0	65

(各警察署調べ)

## 令和6年町会別犯罪発生状況

犯罪項目	令和6年										合計(件)
	ひったくり	置き引き	車上ねらい	自転車盗	事務所荒し	出店荒し	空き巣	自販機ねらい	オートバイ盗	自動車盗	
<b>雷門地区</b>											
雷門田原町会				2		1					3
西浅草一丁目町会				8		1					9
松が谷1丁目町会				1							1
東上野六丁目南町会				6							6
東上野六丁目北町会				5							5
松葉町会	1			13							14
西浅草2丁目東町会			1	5					1		7
西浅草2丁目西町会				4							4
浅草芝崎町東町会		1		5							6
浅草芝崎町西町会				2							2
浅草芝崎町中町会				4							4
西浅草3丁目北部町会				4							4
浅草1丁目三栄町会				7							7
雷門東部町会				5							5
雷門中部町会				5							5
雷門西部町会				2							2
浅草東町会		1		1							2
浅草中央町会				1							1
浅草西町会				2							2
浅草公園町会		9	4	37		1			1		52
仲見世町会		3									3
花川戸一丁目町会				14							14
花川戸二丁目町会				8							8
浅草馬道一丁目町会				2							2
浅草公園周辺地区(浅草2-3)											0
認知件数	1	14	5	143	0	3	0	0	2	0	168
前年対比	1	△14	△2	13	0	△2	0	0	2	△1	△3
令和5年 認知件数	0	28	7	130	0	5	0	0	0	1	171
令和4年 認知件数	1	15	3	100	0	4	0	1	2	0	126
令和3年 認知件数	0	2	11	106	0	1	0	0	1	0	121
令和2年 認知件数	0	16	10	95	4	5	1	0	1	0	132

(各警察署調べ)

## 令和6年町会別犯罪発生状況

犯罪項目	令和6年										合計 (件)
	ひったくり	置き引き	車上ねらい	自転車盗	事務所荒し	出店荒し	空き巣	自販機ねらい	オートバイ盗	自動車盗	
<b>馬道地区</b>											
千束一丁目南町会			1	10							11
千束二丁目光月町会				1							1
千束2丁目西町会			1	2							3
浅草千和町会				2				1			3
大鳥町会				2			1				3
千束3丁目千吉町会											0
京町二丁目町会				2							2
京町一丁目町会											0
千束四丁目角町町会						1					1
揚屋町会				2							2
千束四丁目江戸二町会				3							3
江戸町一丁目町会				4							4
浅草二丁目町会			1	12							13
浅草3丁目象一町会			1	2							3
浅草三丁目東町会				1							1
浅草象潟町会				2			1				3
浅草中町会			2	3		1					6
千草町会				6			1				7
浅草象三町会				3			1				4
浅草馬三町会											0
浅草馬二町会				3							3
猿若町会				1				2			3
田町聖横町会				1							1
聖天町会				8							8
認知件数	0	0	6	70	0	2	4	3	0	0	85
前年対比	0	△2	△2	△21	△3	1	4	1	0	0	△22
令和5年 認知件数	0	2	8	91	3	1	0	2	0	0	107
令和4年 認知件数	0	1	9	86	0	3	1	0	3	0	103
令和3年 認知件数	0	0	9	81	0	0	1	0	1	0	92
令和2年 認知件数	0	3	5	89	0	0	0	0	1	0	98

(各警察署調べ)

## 令和6年町会別犯罪発生状況

犯罪項目	令和6年										合 計 (件)
	ひったくり	置き 引き	車上ねらい	自転車盗	事務所荒し	出店荒し	空き巣	自販機ねらい	オートバイ盗	自動車盗	
<b>清川地区</b>											
浅草五一町会				3							3
堤町会				2							2
日本堤本町会				1		1					2
日本堤2丁目西町会				3							3
今戸1丁目町会				1				1			2
今戸2丁目町会				1							1
今三町会				7							7
橋場一丁目町会		1		1							2
橋場2丁目町会			1	5							6
吉野町会				5							5
東清南町会				1							1
浅草東清町会				4							4
浅草町一町会		1	1								2
浅草町二町会		1		1							2
清川町会	1		2	5			1				9
石浜一丁目町会				1							1
石浜2丁目町会				2			1				3
石浜3丁目町会			1	2							3
東浅草二丁目中町会	1			2			1				4
日本堤1丁目中央町会				3					1		4
日本堤2丁目東町会				2							2
隅田公園地区		1		9							10
認知件数	2	4	5	61	0	1	3	1	1	0	78
前年対比	2	0	△3	△3	0	△3	2	1	0	0	△4
令和5年 認知件数	0	4	8	64	0	4	1	0	1	0	82
令和4年 認知件数	1	0	8	69	0	0	1	1	0	0	80
令和3年 認知件数	1	0	7	45	0	0	2	2	1	0	58
令和2年 認知件数	0	0	7	72	0	1	1	0	3	0	84