

## 2 在宅サービスの現状

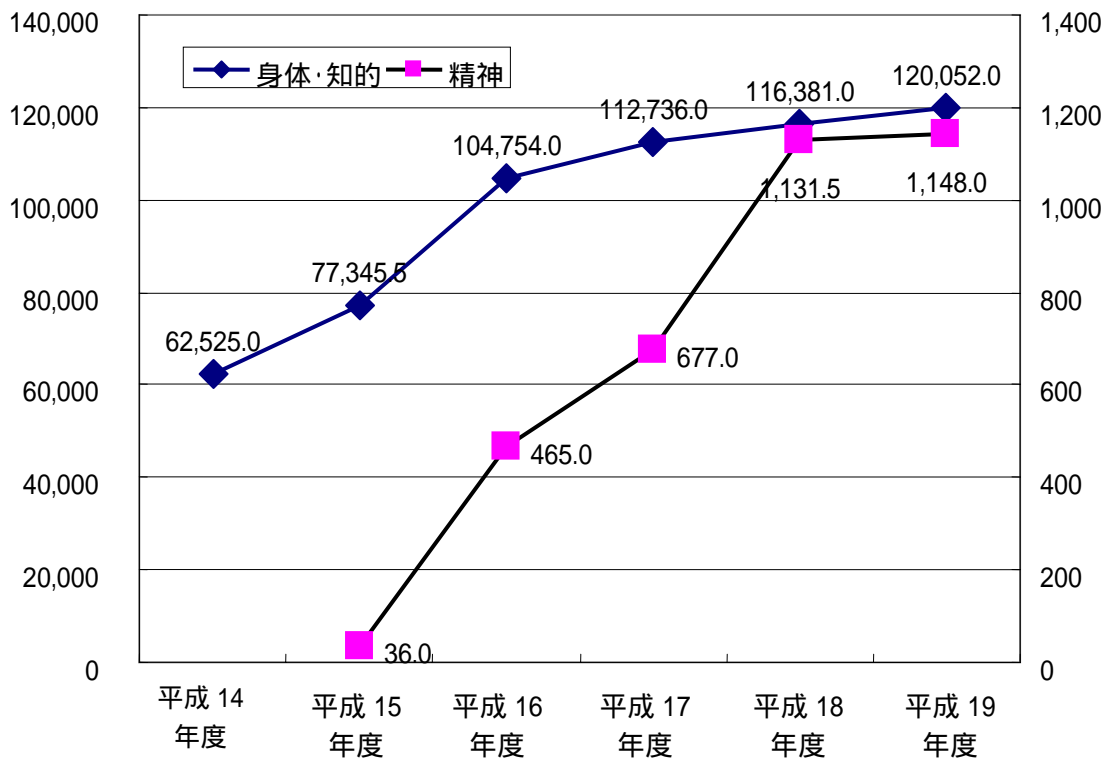
### ホームヘルプ（居宅介護及び移動支援）

平成 15 年度から支援費制度が開始され、それまでの「全身性介護人派遣事業」「視覚障害者ガイドヘルパー派遣事業」「ホームヘルパー派遣事業」を統合し、「居宅生活支援（ホームヘルプ）」となり、知的障害者・児童へのホームヘルプ事業が開始されました。精神障害者のホームヘルプサービスは、平成 18 年 4 月の障害者自立支援法により位置づけられました。さらに、平成 18 年 10 月からサービスの体系が障害福祉サービスと地域生活支援事業に再編され「居宅介護」「行動援護」「重度訪問介護」（障害福祉サービス）と「移動支援事業」（地域生活支援事業）となりました。

上記事業全体の利用時間は、身体・知的障害者については、支援費制度前の平成 14 年度と比較して約 2 倍、精神障害者についても障害者自立支援法施行前の平成 17 年度と比較して約 2 倍となっています。障害者自立支援法施行後は、全体的には緩やかな伸びとなっていますが、移動支援は大幅に伸びています。

\* 平成 18 年度以降は、居宅介護、行動援護、重度訪問介護、移動支援の合計。平成 17 年度以前は、上記同類型サービスの合計。

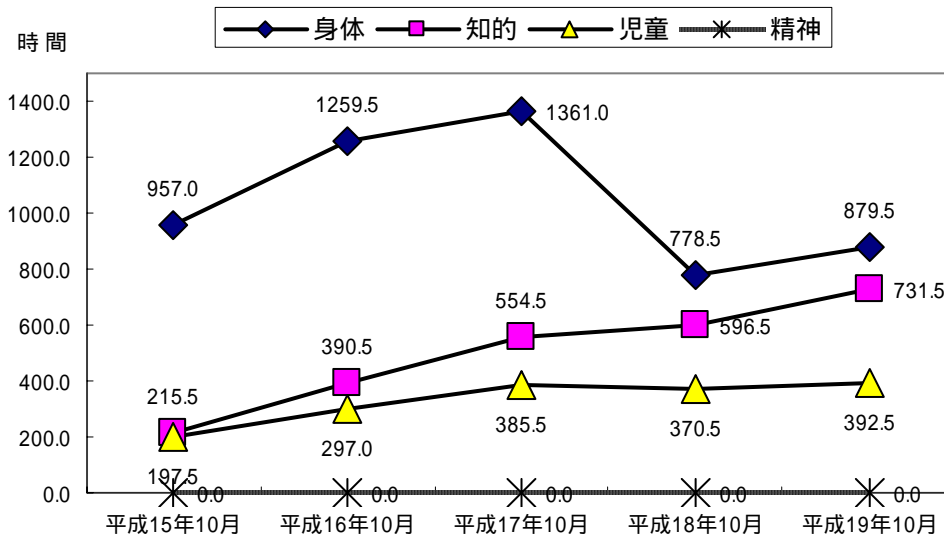
ホームヘルプ利用時間



(障害福祉課調べ)

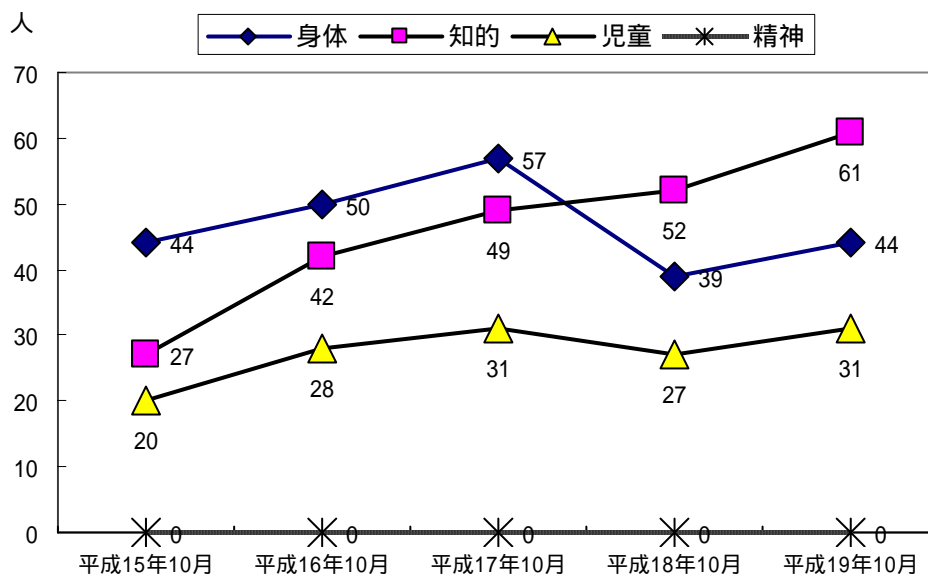
## 移動介護・移動支援の状況

### 利用時間



(障害福祉課調べ)

### 利用人数



(障害福祉課調べ)

\* 身体障害者の利用時間・人数の減は、全身性障害者の移動支援について、平成18年10月以降は、障害福祉サービスの重度訪問介護として支給することになったことによるものです。精神障害者の移動支援はゼロとなっています。

## 短期入所(ショートステイ)・日中一時支援

身体・知的障害者(平成 18 年 10 月からは、日帰りの場合は「日中一時支援」となる)

年度	身体・知的障害者		児 童	
	利用者数	利用日数	利用者数	利用日数
	(人)	(日)	(人)	(日)
15	7	384	3	302
16	4	151	8	376
17	6	285	7	297
18	54	1,243	22	458
19	58	2,064	11	358

利用数(台東区行政資料集)

日中一時支援(平成 18 年 10 月から、サービス体系の変更に伴い開始)

年度	利用者数	利用回数
	(人)	(回)
18(半年)	42	80
19	85	178

利用数(障害福祉課調べ)

精神障害者ショートステイ(平成 18 年 3 月より開始)

年度	精神障害者	
	利用者数	利用日数
	(人)	(日)
17	2	3
18	1	3
19	2	13

利用数(台東保健所調べ)

## 緊急一時保護

ほおずきの家に 2 床、りんご村に 1 床

年度	1 単位	2 単位	1 日
15	91	64	50
16	181	109	63
17	190	109	66
18	159	147	72
19	112	147	65

\* 1 単位は 4 時間まで、2 単位は 4 時間をこえ 8 時間まで

利用数(障害福祉課調べ)