

5 療育・保育・教育の状況

松が谷福祉会館（幼児療育）

通所児の在籍者数（単位：人）

年度	男	女	計
15	41	12	53
16	60	21	81
17	61	18	79
18	68	16	84
19	68	16	84

（台東区行政資料集）

通所児の年間利用状況（単位：件）

年度	計
15	3,102
16	4,124
17	4,338
18	3,678
19	4,152

（台東区行政資料集）

通所児の幼稚園等通園状況の推移

（単位：人）

年 度	15	16	17	18	19
未就園	17	21	15	16	18
私立保育園	5	7	6	3	3
公立保育園	10	17	15	17	16
私立幼稚園	8	10	13	13	13
公立幼稚園	13	20	24	29	28
小学生	0	6	6	6	6
合 計	53	81	79	84	84

（松が谷福祉会館調べ 各年度末現在）

通所児の進路

（単位：人）

年 度	15	16	17	18	19
筑波大附属大塚特別支援学校	0	0	0	0	1
都立墨東特別支援学校	0	3	2	1	4
都立墨田特別支援学校	5	2	3	3	3
特別支援学級	5	2	9	8	5
通常の学級	3	8	12	9	20
合 計	13	15	26	21	33

*平成18年度までは、各特別支援学校は各養護学校の特別支援学級は心身障害学級の数値

（松が谷福祉会館調べ 各年度末現在）

相談利用児数

（単位：人）

年度	男	女	計
15	61	26	87
16	64	15	79
17	64	20	84
18	58	23	81
19	74	30	104

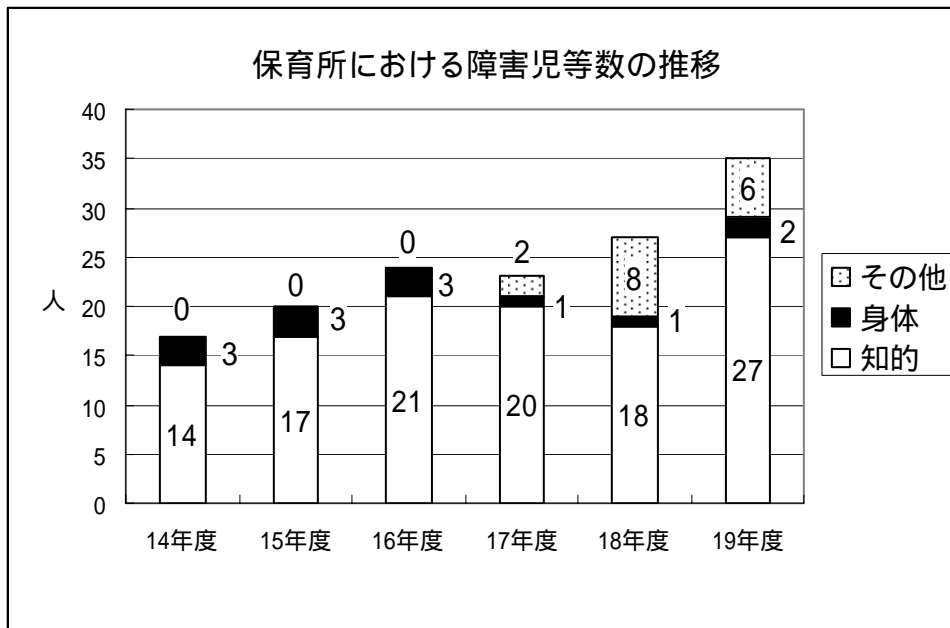
（台東区行政資料集）

相談児の年間利用状況（単位：人）

年度	計
15	1,077
16	719
17	1,122
18	1,368
19	1,341

（台東区行政資料集）

保育所における障害児等の保育状況



(台東区行政資料集 各年度末現在)

こどもクラブの障害児の入会状況

障害児の入会者数の推移

(単位：人)

年度	15	16	17	18	19	20
クラブ数	15	16	16	18	17	17
受入クラブ数	10	11	6	9	12	12
人数	13	17	12	16	21	21

(児童保育サービス課調べ 各年度4月1日現在)

特別支援学級の設置状況

区 分			設置校	学校数	学級数
固定学級	知的障害	小学校	蔵前小学校 松葉小学校 金竜小学校	3 校	7 学級
		中学校	柏葉中学校	1 校	4 学級
通級指導学級	言語障害	小学校	黒門小学校	1 校	3 学級
	難 聴	小学校	黒門小学校	1 校	1 学級
		中学校	柏葉中学校	1 校	1 学級
	情緒障害	小学校	大正小学校	1 校	3 学級
中学校		御徒町台東中学校	1 校	1 学級	
合 計				9 校	20 学級

(教育委員会調べ 平成20年5月1日現在)

特別支援学級の児童・生徒数

小学校特別支援学級児童の推移

区 分			13年度	14年度	15年度	16年度	17年度	18年度	19年度	20年度
固定学級	知的障害	人数	26	27	30	31	31	38	40	46
		学級数	4	5	5	5	5	7	7	7
通級指導学級	言語障害	人数	25	36	30	30	29	42	45	47
		学級数	2	2	2	2	2	3	3	3
	難 聴	人数	3	3	4	3	2	3	4	4
		学級数	1	1	1	1	1	1	1	1
情緒障害	人数	3	10	7	9	17	15	16	23	
	学級数	1	1	1	1	2	2	2	3	
合 計		人数	57	76	71	73	79	98	105	120
		学級数	8	9	9	9	10	13	13	14

* 平成18年度までは心身障害学級の数値

(教育委員会調べ 各年度5月1日現在)

中学校特別支援学級生徒の推移

区 分			13年度	14年度	15年度	16年度	17年度	18年度	19年度	20年度
固定学級	知的障害	人数	11	13	12	17	19	22	28	30
		学級数	2	2	2	3	3	3	4	4
通級指導学級	難 聴	人数	12	8	3	1	4	4	3	2
		学級数	1	1	1	1	1	1	1	1
	情緒障害	人数	0	0	0	0	0	0	4	5
		学級数	0	0	0	0	0	0	1	1
合 計		人数	23	21	15	18	23	26	31	37
		学級数	3	3	3	4	4	4	5	6

* 平成18年度までは心身障害学級の数値

(教育委員会調べ 各年度5月1日現在)

障害児の小学校通学状況

学級・学校	名称	障害種別	学級数	児童数		合計
				低学年	高学年	
特別支援学級	黒門小	難聴(通級)	1	1	3	4
		言語障害(通級)	3	28	19	47
	蔵前小	知的障害	2	6	6	12
	松葉小	知的障害	2	11	3	14
	金竜小	知的障害	3	9	11	20
	大正小	情緒障害(通級)	3	10	13	23
都立 特別支援学校	北	肢体不自由	/	0	1	1
	墨東			8	4	12
	府中			0	1	1
	墨田	知的障害		9	12	21
国立 特別支援学校	筑波大学 付属桐ヶ丘	肢体不自由		1	0	1
	筑波大学 付属大塚	知的障害		1	0	1

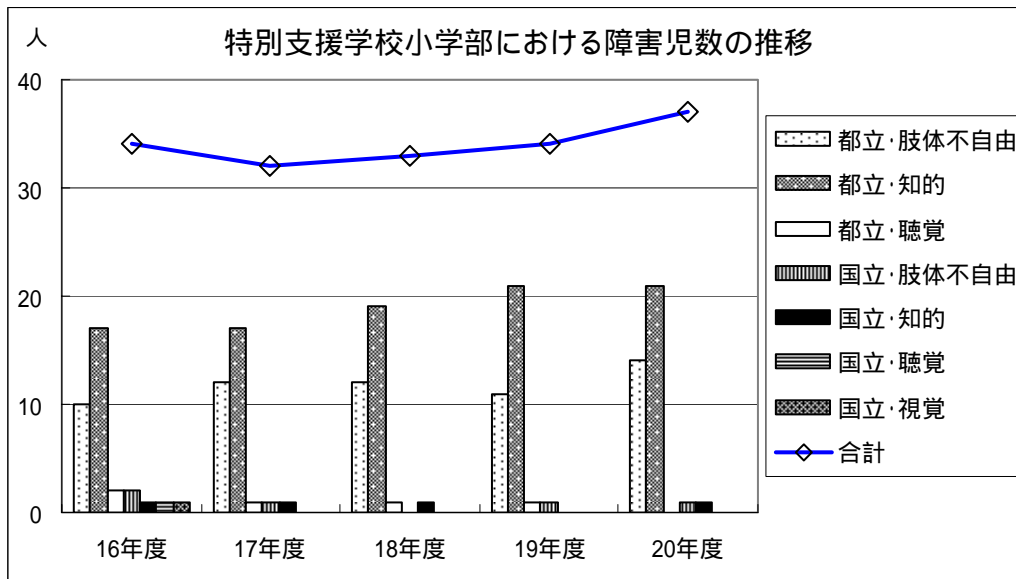
(教育委員会調べ 平成20年5月1日現在)

障害児の中学校通学状況

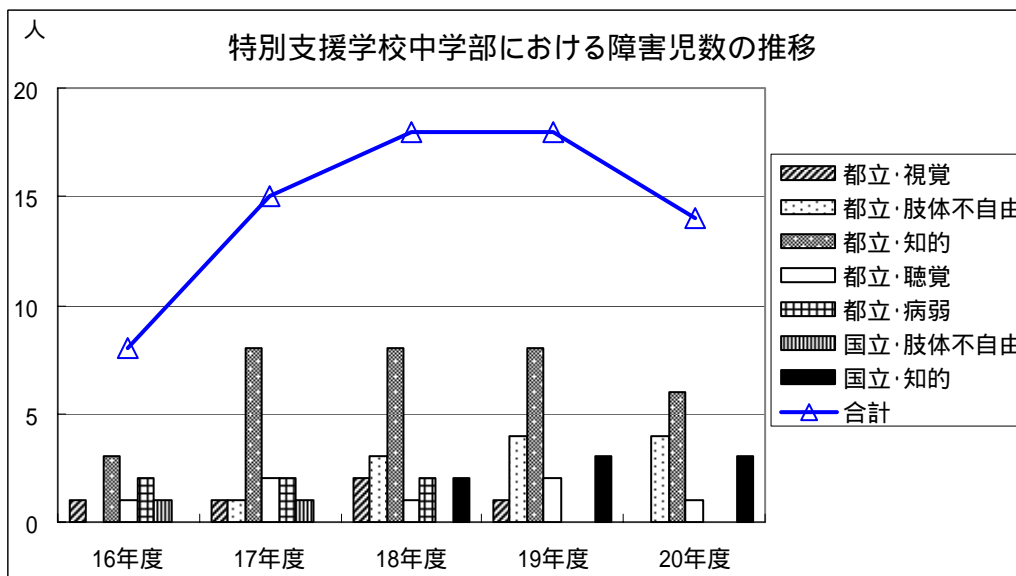
学級・学校	名称	障害種別	学級数	生徒数
特別支援学級	柏葉中	知的障害	4	30
		難聴(通級)	1	2
	御徒町台 東中	情緒障害(通級)	1	5
都立 特別支援学校	葛飾ろう	聴覚障害	/	1
	墨東	肢体不自由		3
	村山			1
	墨田	知的障害		6
国立 特別支援学校	筑波大学 付属大塚	知的障害		3

(教育委員会調べ 平成20年5月1日現在)

特別支援学校における障害児の状況



* 平成18年度までは養護学校小学部の数値 (教育委員会調べ 各年度5月1日現在)



* 平成18年度までは養護学校中学部の数値 (教育委員会調べ 各年度5月1日現在)