







## 公立保育園持ち物一覧表






### < 表の見方 >

- ・お子さんの入園されるクラスの所をご覧ください。
- ・★印は、各園によって異なるため、詳細は入園される園にご確認ください。
- ・○印及び数字が記入されているものをご用意ください。
- ・すべての持ち物には、見やすいところにわかりやすく記名してください。

	用意するもの	0歳児	1歳児	2歳児	3歳児	4, 5歳児	備 考	写 真(ご参考)
1	荷物入れ用バッグ	○	○	○			・登降園時に洋服、オムツ、洗濯物等の持ち運び用として使用します。	
2	通園用リュック				○	○	・登降園時に洋服、洗濯物等の持ち運び用として使用します。 ・4, 5歳児クラスでは、遠足に行く時にも使用します。 ・幅30cm×高さ40cm位の大きさのものが便利です。	
3	上履き				○	○	・室内で使用するため靴底の柔らかいものをご用意ください。 ・災害時の避難靴としても使用します。 ・週末に持ち帰り、洗って翌週にお持ちください。	
4	上履き袋				○	○	・上履きの持ち運び用に使用します。 ★袋の形、素材は園によって異なります。	
5	避難靴	○	○	○			・災害時に避難する時に使用します。 ・避難時以外も、ベランダや園庭等の戸外で使用する園もあります。 ・歩行完成前は、避難靴ではなく靴下をご用意ください。	
6	避難服 (長袖・長ズボン・靴下)	○	○	○	○	○	・災害時の避難用の服として、園でお預かりします。 ・避難する時に落下物等から肌を守るために着用します。服の上から着られるサイズの長袖、長ズボンをご用意ください。 ★保管方法は、巾着袋に入れる、幅広のゴムでまとめる等、園によって異なります。	

7	防災頭巾	○	○	○	○	○	<ul style="list-style-type: none"> <li>・災害時に燃えにくい難燃素材のものが望ましいです。</li> <li>・写真のように、頭頂部と後ろの2か所に直接名前を記入してください。</li> </ul>	
8	布団カバー	○	○	○	○	○	<ul style="list-style-type: none"> <li>・出来上がりサイズ 敷布団 135cm×85cm 毛布 120cm×90cm</li> <li>・布団全体が入るものをご用意ください。</li> <li>・サイズが合えば、市販の物でもかまいません。</li> <li>・毎週末に布団カバー交換をお願いします。洗い替えとして掛、敷セットで2組あると便利です。</li> <li>・布団カバーに布団番号と名前を書いてください。布団番号は、入園面接の時に各園にてお知らせします。カバーの色や柄により名前が見えにくい場合は、白い布に名前を書いたものを縫い付けてください。(アイロン接着式の名前シールでもかまいません。)</li> <li>★0歳児は寝具のサイズが小さいため、カバーを詰めてご使用いただく園もあります。</li> <li>※敷布団と毛布は、保育園で用意します。</li> </ul>	
9	おねしょシート (防水パッド)	おねしょをする時期にご用意ください。					<ul style="list-style-type: none"> <li>・おねしょをする時期にご用意ください。</li> <li>・敷布団に掛け、その上から布団カバーを掛けてください。</li> </ul>	
10	おしぼりタオル	3枚	3枚	3枚			<ul style="list-style-type: none"> <li>・おやつや食事の時に、手や口元を拭くために使用します。</li> <li>・30cm×30cm位のタオルをご用意ください。</li> </ul>	
11	食食用エプロン	3枚	3枚	3枚			<ul style="list-style-type: none"> <li>・おやつや食事の時に使用します。</li> <li>・ポリエステル等の防水性の素材のものをご用意ください。</li> </ul>	
12	ガーゼハンカチ	3~4枚					<ul style="list-style-type: none"> <li>・ミルクを飲む期間のみ使用します。</li> </ul>	
13	コップ			○	○	○	<ul style="list-style-type: none"> <li>★園によって使用します。</li> </ul>	

14	コップ袋			○	○	○	★園によって使用します。		
15	着がえ	下着	○	○	○	○	○	・下着は、ランニング又は半袖シャツをご用意ください。	
		パンツ			○	○	○	・3～4枚程度をご用意ください。	
		ズボン	○	○	○	○	○	<ul style="list-style-type: none"> <li>・お子さんのロッカーに、上下の着替えを3～4組をご用意ください。</li> <li>・おやつ、食事、活動等で洋服が汚れた時や、汗をかけた時に着替えます。</li> <li>・汚れてもよい洋服をご用意ください。</li> </ul>	
		Tシャツ 又は シャツ等	○	○	○	○	○		
16	汚れ物を入れる袋	1枚	1枚	1枚	1枚	1枚	<ul style="list-style-type: none"> <li>・洋服やエプロン等の洗濯物を入れます。</li> <li>・レジ袋や耐水性のある袋をご用意ください。</li> </ul>		
17	おむつ	○	○	○	必要な場合にご用意ください		<ul style="list-style-type: none"> <li>・5～6枚程度をご用意ください。</li> <li>・おむつの前面に名前を記入してください。 (おむつの廃棄時に名前が見えないようにするため)</li> </ul>		
18	使い捨ておしりふき	1箱	1箱	1箱	必要な場合にご用意ください		<ul style="list-style-type: none"> <li>・お子さんの排便時のおむつ交換に使用します。</li> <li>・使い終わる頃に補充してください。</li> </ul>		

19	ビニール袋（箱入り）	○	○	○	○	○	<ul style="list-style-type: none"> <li>必要な場合にご用意ください</li> <li>・排便後のおむつ処理や、排泄物等で洋服や下着等を汚した時に使用します。</li> <li>・使い終わる頃に補充してください。</li> </ul>	
20	使い捨て手袋（箱入り）	○	○	○	○	○	<ul style="list-style-type: none"> <li>必要な場合にご用意ください</li> <li>・お子さんの排便時のおむつ交換に使用します。</li> <li>・使い終わる頃に補充してください。</li> </ul>	
21	体拭き用タオル	○	○	○	○	○	<ul style="list-style-type: none"> <li>・シャワーや沐浴後に体を拭くために使用します。</li> <li>・35cm×85cm位の大きさのフェイスタオルをご用意ください。</li> </ul>	
22	バスタオル	○	○	○	○	○	<ul style="list-style-type: none"> <li>・夏季に昼寝用の上掛けとして使用します。</li> </ul>	
23	外遊び用上着	○	○	○	○	○	<ul style="list-style-type: none"> <li>・冬季に使用します。フードが無く、活動・着脱しやすいジャンパー等をご用意ください。</li> <li>★保管方法は、襟内側に紐をつけフックにかける、カゴに入れる等、園によって異なります。</li> </ul>	
24	保護者用スリッパ	○					<ul style="list-style-type: none"> <li>・0歳児室は室内の衛生を保つため、0歳児クラスの保護者の方は玄関から保育室までスリッパを着用し入室するときはスリッパを脱いでください。</li> <li>・1～5歳児クラスは、園によって使用します。</li> </ul>	