

台東区行政資料集

令和5年度版

台東区企画財政部企画課

本書のあらまし

「台東区行政資料集」は、台東区政全般にわたる基本的な指標を示す「第一部 行政基礎数値」、区の事業実績を報告する「第二部 事業数値」及び施設の内容等を表す「第三部 区有施設現況」の三部にて構成されています。また、第二部以降は台東区の基本構想に基づく「長期総合計画」及び「行政計画」にあわせて編集されています。

本書は、台東区政の情報を正確かつ体系的に示し、より効率的・効果的な行政の展開、より透明性の高い行政推進の一助となることをめざしています。

この資料集は、以下の原則に基づいて作成されています。

- 1 調査対象 調査期間は年度単位（各年4月1日～翌年3月31日まで）とし、過去5年間の数値を掲載しています。
（区有施設状況は令和5年4月1日を調査日としました。）
なお、それ以外の場合には、表の欄外などに調査期間や調査時点を明記しています。
- 2 単 位 共通のものは欄外に、それ以外の場合は表頭・表側に記載しました。
- 3 表示単位未満 四捨五入してあります。よって構成比や各項目を合算した数値が総計や総額と合わないことがありますので、ご注意ください。
- 4 その他 平成24年7月9日に新たな住民基本台帳法が施行され、外国人も住民基本台帳法の適用対象になったため、平成25年度より住民基本台帳に基づく人口につきましては、原則、外国人を含んだ数値で記載しております。

第一部 行政基礎数値

1. 住民基本台帳人口			
(1) 人口・世帯数	-----		1
(2) 人口年次推移	-----		1
(3) 世帯数年次別推移	-----		1
(4) 台東区の年齢三区分別推移	-----		1
(5) 合計特殊出生率の推移	-----		1
(6) 年齢別人口構成	-----		2
(参考) 年齢別、性別人口構成	-----		3
(7) 町丁別面積・世帯数・人口・人口密度・世帯人員一覧	-----		4
(8) 構成員別世帯数	-----		7
(9) 住民異動			
ア. 年度別異動状況	-----		7
イ. 令和4年度男女別社会増減状況	-----		7
(10) 地区別世帯・人口一覧	-----		7
(11) 中ブロック別人口一覧	-----		8
(参考) 中ブロック	-----		8
(12) 住民期間	-----		9
(13) 東京都における世帯と人口	-----		11
2. 国勢調査人口			
(1) 各種人口指標	-----		12
(2) 町丁別人口及び世帯数	-----		13
(3) 男女別人口の推移	-----		14
3. 戸籍	-----		14
4. 選挙人名簿登録者数	-----		14
5. 財政			
(1) 一般会計			
ア. 歳入			
(ア) 歳入予算の推移	-----		15
(参考) 令和5年度歳入歳出予算	-----		16
(イ) 当初予算と補正回数	-----		16
イ. 歳出			
(ア) 歳出予算の推移	-----		17
(イ) 財政支出状況	-----		17
(ウ) 性質別推移	-----		18
(2) 特別会計			
ア. 国民健康保険事業会計			
(ア) 歳入予算の推移	-----		19
(イ) 歳出予算の推移	-----		20
(ウ) 国民健康保険料と保険給付費の推移	-----		20
イ. 後期高齢者医療会計			
(ア) 歳入予算の推移	-----		21
(イ) 歳出予算の推移	-----		21
ウ. 介護保険会計			
(ア) 歳入予算の推移	-----		22
(イ) 歳出予算の推移	-----		22
エ. 老人保健施設会計			
(ア) 歳入予算の推移	-----		23
(イ) 歳出予算の推移	-----		23
オ. 病院施設会計			
(ア) 歳入予算の推移	-----		24
(イ) 歳出予算の推移	-----		24

項目	目 次	ページ
(3) 特別区税	ア. 特別区税予算額の推移 -----	25
	イ. 特別区税決算額の推移 -----	25
	ウ. 特別区民税納税状況の推移 -----	28
	エ. 特別区民税納税義務者数（現年課税分） -----	28
	オ. 特別区税月別累計調定額及び収入額（令和4年度） -----	29
	カ. 特別区税納税額の各区別比較（令和3年度） -----	30
	キ. 軽自動車税（種別割）課税台数及び調定済額 -----	31
	ク. たばこ売渡実績（現年度分） -----	32
	ケ. 特別区民税・都民税及び軽自動車税（種別割）証明書発行件数 -----	32
(4) 区有財産現況（年度末残高） -----		32
6. 住民記録・戸籍		
(1) 住民記録	ア. 住民票写し等交付件数（令和4年度） -----	33
	イ. 年度別住民票写し等交付件数 -----	33
(2) 戸籍	ア. 戸籍謄抄本等交付件数 -----	34
	イ. 戸籍届出受付総件数 -----	34
	ウ. 戸籍届出受付件数（窓口で直接受付けたもの） -----	34
7. 国民健康保険		
(1) 被保険者の推移（年間平均）	ア. 加入世帯及び加入人員 -----	34
	イ. 加入人員の内訳 -----	34
(2) 被保険者原因別異動状況	ア. 資格取得（増） -----	35
	イ. 資格喪失（減） -----	35
(3) 診療費等の推移	ア. 一般被保険者 -----	35
	イ. 退職被保険者等 -----	35
(4) 高額療養費	ア. 一般被保険者 -----	36
	イ. 退職被保険者等 -----	36
(5) 高額療養費貸付状況 -----		36
8. 後期高齢者医療制度		
(1) 後期高齢者医療被保険者数 -----		36
(2) 後期高齢者医療被保険者増減内訳数 -----		36
9. 介護保険		
(1) 第1号被保険者数	ア. 第1号被保険者数 -----	36
	イ. 第1号被保険者増減内訳数 -----	36
(2) 要介護認定の状況	ア. 総件数 -----	37
	イ. 要介護度別認定者数 -----	37
(3) 介護保険相談窓口状況	ア. 相談件数	
	（ア）介護保険課 -----	37
	（イ）地域包括支援センター -----	37
	イ. 苦情件数	
	（ア）介護保険課 -----	37
	（イ）地域包括支援センター -----	37
	ウ. 不服申立件数 -----	38
(4) 介護保険給付費支出状況 -----		38
10. 国民年金		
(1) 人口と国民年金 -----		38
(2) 拠出年金	ア. 拠出年金保険料額の推移（月額） -----	39
	イ. 被保険者の推移 -----	39

項目	目 次	ページ
	ウ. 保険料免除被保険者の推移 -----	39
	エ. 被保険者異動状況 -----	39
	オ. 拠出年金給付額の推移 -----	40
	カ. 拠出年金受給権者数及び給付額（旧法） -----	40
	キ. 拠出年金受給権者数及び給付額（新法） -----	41
(3) 福祉年金	ア. 老齢福祉年金給付額の推移 -----	41
	イ. 老齢福祉年金支給状況 -----	41
(4) 特別障害給付金 -----		41
11. 情報交流		
(1) 広聴	ア. 集団広聴 -----	41
	イ. 個別広聴 -----	42
	ウ. 調査広聴・区民意識調査 -----	42
	エ. 調査広聴・区政サポーター -----	42
(2) 広報	ア. 視覚障害者向けの声の広報発行 -----	42
	イ. 「広報たいとう」掲載内容のあらまし（令和4年度） ---	42
	ウ. CATV(ケーブルテレビ)放送 -----	44
12. 区議会		
(1) 区議会開催状況 -----		45
(2) 委員会 -----		45
(3) 議員数及び会派別議員数 -----		45
(4) 議決議案件数 -----		45
(5) 請願、陳情取扱件数 -----		45
13. 行政委員会及び附属機関等		
(1) 行政委員会等 -----		46
(2) 附属機関（法律・条例に基づいて設置されたもの） -----		46
(3) その他の委員会、審議会（規則・規程に基づいて設置されたもの） -----		48
14. 図書登録一覧		
令和4年度図書登録一覧 -----		49
15. 組織		
(1) 台東区行政組織図 -----		52
(2) 職員	ア. 職員数 -----	53
	イ. 年度別一般関係職員数 -----	53
	ウ. 年層別一般関係職員数 -----	53
	エ. 職員配置表 -----	54

第二部 事業数値

1 将来像の実現にむけて

I あらゆる世代が生涯にわたって成長し輝くまちの実現

〈1〉子育て分野

1. 母子への保健サービス

母子保健

ア. ゆりかご・たいとう	57
イ. 妊婦健康診査（医療機関委託）	57
ウ. ハローベビー学級	57
エ. 乳児家庭全戸訪問	57
オ. 産後ケア	57
カ. 育児支援ヘルパー	58
キ. 乳幼児健診	58
ク. 妊産婦・2歳児歯科健診	58
ケ. 発達相談	58
コ. 母子関係医療費等公費負担	58
サ. 特定不妊治療費助成	58
シ. すこやか育児相談	59
ス. およこサポート・ネットワーク	59

2. 児童福祉

(1) 保育所等現況

ア. 保育所・認定こども園・地域型保育事業の定員及び入所人員	60
イ. 入所人員等の推移	65
ウ. 令和5年度保育園保育の実施状況	65
エ. 一時保育利用状況（令和4年度）	66
オ. 保育所における障害児等の保育状況（令和4年度）	66
カ. 子育て相談	66
キ. 認証保育所現況	66

(2) 児童手当・児童育成手当支給状況

	67
--	----

(3) 子ども医療費助成状況	67
----------------	----

(4) こどもクラブ現況	67
--------------	----

(5) 放課後子供教室利用状況	68
-----------------	----

(6) 児童館利用状況	68
-------------	----

(7) ファミリー・サポート・センター事業実施状況	69
---------------------------	----

(8) 子ども家庭支援センター利用状況	69
---------------------	----

(9) 要保護児童支援ネットワーク事業実施状況	69
-------------------------	----

(10) にぎやか家庭応援プラン	69
------------------	----

3. 母子・父子・女性福祉

(1) 母子・父子福祉資金の貸付状況	70
--------------------	----

(2) 母子生活支援施設入所状況	70
------------------	----

(3) 母子・父子相談	70
-------------	----

(4) 交通遺児家庭等レクリエーション	70
---------------------	----

(5) ひとり親家庭ホームヘルパー派遣状況	70
-----------------------	----

(6) いっとき保育利用状況	71
----------------	----

(7) 子育て短期支援利用状況	71
-----------------	----

〈2〉教育分野

1. 学校教育

(1) 小学校

ア. 児童数・学級数	72
------------	----

イ. 児童数・学級数の推移	72
---------------	----

項目	目 次	ページ
	ウ. 学年別児童数の推移 -----	73
	エ. 教職員数 -----	73
(2) 中学校	ア. 生徒数・学級数 -----	74
	イ. 生徒数・学級数の推移 -----	74
	ウ. 学年別生徒数の推移 -----	74
	エ. 教職員数 -----	75
	オ. 卒業者の進路状況 -----	75
(3) 幼稚園	ア. 区立幼稚園の園児数・学級数・教職員数 -----	75
	イ. 区立幼稚園児数等の推移 -----	76
	ウ. 私立幼稚園の園児数・学級数・教職員数 -----	76
(4) 認定こども園	ア. 公立認定こども園の園児数・職員数 -----	76
	イ. 私立認定こども園の園児数・職員数 -----	76
(5) 校外施設利用状況 -----		77
2. 教育相談		
(1) スクールカウンセラー相談状況	ア. 問題別年度推移 -----	77
	イ. 対象別年度推移 -----	77
	ウ. スクールカウンセラー派遣時間 -----	77
(2) 教育相談・就学相談状況	ア. 来所教育相談 (ア) 問題別年度推移 -----	77
	(イ) 対象別年度推移 -----	78
	イ. 電話教育相談 (ア) 問題別年度推移 -----	78
	(イ) 対象別年度推移 -----	78
	ウ. 特別支援学級等就学相談 対象別年度推移 -----	78
	エ. 生活指導相談学級(あしたば学級)	
	(ア) 月別延通級日数 -----	79
	(イ) 月別在籍人数 -----	79
	(ウ) 学年別人数 -----	79
〈3〉生涯学習分野		
1. 社会教育		
(1) 社会教育施設利用状況 -----		80
(2) 社会教育登録団体数 -----		80
(3) 各種社会教育学級・講座等利用状況 -----		81
(4) 視聴覚ライブラリー -----		81
(5) 社会教育活動	ア. 学校開放 -----	81
	イ. 台東区ジュニアオーケストラ -----	82
	ウ. 台東区上野の森ジュニア合唱団 -----	82
	エ. 台東第九公演 -----	83
(6) 台東区少年少女発明クラブ等	ア. 台東区少年少女発明クラブ -----	83
	イ. 知る・作る・学ぶ講座 -----	83
	ウ. 台東区の民話と伝承遊びの普及 -----	83
	エ. 工作教室 -----	84
2. 図書館		
(1) 全館合計	区民一人当たり蔵書数、館外貸出冊数等 -----	84
(2) 中央図書館	ア. 蔵書数 -----	84
	イ. 入館状況 -----	84
	ウ. 図書館利用状況 -----	84
	エ. AVライブラリー利用状況 -----	85
	オ. 声の図書(障害者図書サービス) -----	85
	カ. 池波正太郎記念文庫 -----	85

項目	目 次	ページ
(3) 中央図書館 浅草橋分室	ア. 蔵書数 -----	85
	イ. 入館状況 -----	85
	ウ. 図書館利用状況 -----	85
	エ. AVライブラリー利用状況 -----	86
	ア. 蔵書数 -----	86
(4) 中央図書館 谷中分室	イ. 入館状況 -----	86
	ウ. 図書館利用状況 -----	86
	エ. AVライブラリー利用状況 -----	86
	ア. 蔵書数 -----	87
	イ. 入館状況 -----	87
(5) 根岸図書館	ウ. 図書館利用状況 -----	87
	エ. AVライブラリー利用状況 -----	87
	ア. 蔵書数 -----	88
	イ. 入館状況 -----	88
	ウ. 図書館利用状況 -----	88
(6) 石浜図書館	エ. AVライブラリー利用状況 -----	88
	ア. 蔵書数 -----	89
	イ. 入館状況 -----	89
	ウ. 図書館利用状況 -----	89
	エ. AVライブラリー利用状況 -----	89
(7) くらまえオレンジ図書館	ア. 蔵書数 -----	90
	イ. 入館状況 -----	90
	ウ. 図書館利用状況 -----	90
	エ. AVライブラリー利用状況 -----	90
	ア. 蔵書数 -----	91
(8) 東浅草なかよし図書館	イ. 入館状況 -----	91
	ウ. 図書館利用状況 -----	91
	エ. AVライブラリー利用状況 -----	91
	ア. 蔵書数 -----	92
	イ. 館別実施状況（令和4年度） -----	92
(9) すこやかとしょじつ	イ. 年度別推移 -----	92

3. 社会体育

(1) スポーツひろば利用状況	種目別利用状況（一般向け） -----	93
(2) 荒川河川敷運動公園運動場利用状況	-----	93
(3) 江戸川河川敷野球場利用状況	-----	93
(4) スポーツ教室利用状況	ア. 初心者教室等 -----	94
	イ. 幼児運動教室 -----	94
(5) スポーツ推進委員	-----	94
(6) スポーツ活動の振興	-----	95
(7) 隅田公園体育施設利用状況	ア. 台東リバーサイドスポーツセンター体育館 -----	95
	イ. 陸上競技場 -----	95
	ウ. 少年野球場 -----	95
	エ. 野球場 -----	96
	オ. 庭球場 -----	96
	カ. 水泳場 -----	96
(8) 社会教育センター清島温水プール利用状況	-----	96
(9) 柳北スポーツプラザ利用状況	ア. 体育館 -----	96
	イ. 庭球場 -----	97
	ウ. プール -----	97
(10) 東京都立浅草高等学校温水プール区民開放	-----	97
(11) たなかスポーツプラザ利用状況	-----	97

項目	目 次	ページ
(12) 生涯学習センタートレーニングルーム	-----	97
II いつまでも健やかに自分らしく暮らせるまちの実現		
〈1〉健康分野		
1. 死因統計（選択死因分類）	-----	98
2. 保健サービス		
(1) 生きいき健康づくり	ア. 啓発推進（健康推進委員活動状況） -----	99
	イ. 健康まつり -----	99
	ウ. 健康学習 -----	99
	エ. 健康総合相談 -----	99
(2) 千束健康増進センター利用状況	-----	99
(3) 上野健康増進センター利用状況	-----	99
(4) 保健福祉修学資金の貸付	-----	100
(5) 食生活支援	ア. 個別栄養指導 -----	100
	イ. 集団栄養指導 -----	100
(6) 成人保健	ア. 健康手帳の交付 -----	100
	イ. 健康診査	
	(ア) 総合健康診査 -----	100
	(イ) 特定保健指導 -----	101
	(ウ) 区民健診 -----	101
	(エ) 歯科基本健康診査 -----	101
	ウ. 糖尿病対策 -----	101
	エ. 各種がん検診 -----	101
	オ. 緑内障検診 -----	102
	カ. がん患者ウィッグ購入費等助成 -----	102
(7) 女性の生涯を通じた健康づくり	ア. 女性のための健康相談 -----	102
	イ. 乳がん自己検診法普及啓発	
	(ア) 講演・講座 -----	102
	(イ) 自己検診法リーフレット等の配布 -----	102
	ウ. 女性特有の健康に関する講座 -----	102
(8) 歯科衛生相談	-----	102
(9) その他健康相談	-----	102
(10) 小児生活習慣病予防健診	小児生活習慣病予防健診受診者数 -----	103
(11) 精神保健	ア. 自立支援医療費公費負担数 -----	103
	イ. 小児精神障害者入院医療費助成 -----	103
	ウ. 精神保健相談・訪問指導数 -----	103
	エ. 精神障害者社会復帰訓練	
	(ア) 精神障害者デイケア -----	103
	(イ) 発達障害者デイケア -----	103
	オ. 障害福祉サービス	
	(ア) 居宅介護（ホームヘルプ） -----	103
	(イ) 短期入所（ショートステイ） -----	104
	(ウ) その他障害福祉サービス（利用実人数） --	104
(12) 患者の声相談窓口	-----	104
(13) 結核予防	ア. 結核患者登録数 -----	104
	イ. 結核医療費公費負担 -----	104
	ウ. 結核検診	
	(ア) 定期結核健康診断 -----	105
	(イ) 接触者健診・管理検診 -----	105
	(ウ) 重点対象者結核検診 -----	105
	(エ) デインジャーグループ向け結核講習会 --	105

項目	目 次	ページ
(14) エイズ対策	-----	105
(15) 感染症予防	3 類感染症発生件数 -----	105
(16) 予防接種件数	-----	106
(17) 新型コロナウイルスワクチン接種	-----	106
(18) 特定給食施設指導	ア. 特定給食施設数 -----	107
	イ. 指導延施設数 -----	107
(19) 公害保健	ア. 公害健康被害補償法による認定状況 -----	107
	イ. 公害認定患者補償給付の種類と実績 -----	107
	ウ. 東京都大気汚染医療費助成制度による認定状況 -----	107
3. 指定保養施設		
(1) 月別利用人員（令和4年度）	-----	108
(2) 年度別利用人員	-----	108
4. 医療施設		
(1) 医療施設	-----	108
(2) 休日診療	ア. 休日診療件数 -----	108
	イ. 休日歯科診療 -----	108
	ウ. 休日施術 -----	109
(3) 台東区準夜間・休日子どもクリニック	-----	109
(4) 台東区立台東病院	-----	109
5. 公衆衛生		
(1) 薬事衛生	ア. 薬局・医薬品販売業等施設数及び監視数 -----	109
	イ. 毒物劇物取扱所施設数及び監視数 -----	109
	ウ. 家庭用品試買件数 -----	110
(2) 食品衛生	ア. 食品衛生関係施設数、監視指導数及び許可件数 -----	110
	イ. 食品等の収去検体数 -----	110
	ウ. 食中毒対策・衛生教育実施回数 -----	111
(3) 衛生検査	ア. 検査業務（検査数） -----	111
	イ. 検査センター付設集会室利用状況 -----	111
(4) 環境衛生	ア. 環境衛生関係施設数、営業許可件数及び監視指導数 -----	111
	イ. 給水施設数及び監視指導数 -----	112
	ウ. ねずみ衛生害虫防除 -----	112
	エ. 快適室内の環境づくり -----	112
	オ. 犬の登録及び狂犬病予防注射済票交付数 -----	112
(5) 住宅宿泊事業	-----	112
〈2〉福祉分野		
1. 高齢者福祉		
(1) 高齢者総合相談窓口状況	ア. 相談内訳状況 -----	113
	イ. 認知症高齢者専門相談状況 -----	113
(2) 地域包括支援センター相談・対応状況（令和4年度）	-----	113
(3) 介護予防事業	ア. 高齢者の健康づくり実施状況 -----	114
	イ. 地域による介護予防活動への支援	
	（ア）ころばぬ先の健康体操サポーター事業 -----	114
	（イ）住民主体の通いの場づくり事業 -----	114
(4) 高齢者在宅サービスセンター	ア. 通所介護利用者状況（令和4年度） -----	115
	イ. 要介護度別利用者状況 -----	115
(5) 元気高齢者	ア. シニアクラブ -----	115
	イ. 高齢者入浴券交付状況 -----	115

項目	目 次	ページ
	ウ. マッサージサービス券交付状況 -----	116
	エ. 長寿者(百歳)慶祝記念実施状況 -----	116
	オ. 高齢者住宅入居者数 -----	116
	カ. シルバー人材センター状況 -----	116
(6) 施設入所者	ア. 入所相談状況 -----	116
	イ. 養護老人ホーム入所者数 -----	117
	ウ. 特別養護老人ホーム入所者延数 -----	117
	エ. 特別養護老人ホーム要介護度別入所者状況 -----	117
	オ. 介護老人保健施設・短期入所療養介護 -----	117
	カ. 通所リハビリテーション -----	117
	キ. ケアハウス松が谷入所者数 -----	117
(7) 虚弱高齢者	ア. 友愛訪問員 -----	117
	イ. 老人専用電話助成状況 -----	118
	ウ. 老人福祉電話貸与状況 -----	118
	エ. 住宅改修費助成状況 -----	118
	オ. 緊急通報システム事業実施状況 -----	118
	カ. 火災安全システム事業実施状況 -----	118
	キ. 家具転倒防止器具取付費助成状況 -----	118
	ク. 高齢者紙おむつ等給付状況 -----	118
	ケ. 高齢者自立支援用具給付状況 -----	118
	コ. 認知症高齢者位置確認システム利用状況 -----	118
	サ. ねたきり高齢者寝具乾燥消毒実施状況 -----	119
	シ. 高齢者移送サービス利用状況 -----	119
(8) 老人福祉センター・老人福祉館・かがやき長寿ひろば入谷利用状況	ア. 利用数 -----	119
	イ. 各種事業 -----	119
	ウ. 無料マッサージサービス 延利用人数 -----	120
	エ. 老人福祉センター(令和4年度) -----	121
2. 心身障害者(児)福祉		
(1) 身体障害者手帳交付台帳登録状況 -----		122
(2) 知的障害者名簿登録状況 -----		122
(3) 身体障害者手帳所持状況(級別) -----		123
(4) 障害者施設利用状況 -----		123
(5) 生活の安定	ア. 心身障害者に対する各種手当支給状況 -----	123
	イ. 心身障害者医療費助成費支出状況 -----	124
	ウ. 身体障害者(児)補装具交付・修理件数 -----	124
	エ. 身体障害者自動車運転教習費助成人員 -----	124
	オ. 手話通訳者派遣単位 -----	124
	カ. 心身障害者(児)日常生活用具給付等件数 -----	125
	キ. 重度身体障害者住宅設備改善費の給付件数 -----	125
	ク. 緊急通報システム事業実施状況 -----	126
(6) 相談・介護機能	ア. 身体障害者相談 -----	126
	イ. 知的障害者相談 -----	126
	ウ. 身体障害者介護人派遣状況 -----	126
(7) 居宅生活支援利用状況	ア. 心身障害者(児)ホームヘルプサービス利用状況 -----	127
	イ. 心身障害者(児)通所サービス利用状況 -----	127
	ウ. 心身障害者(児)短期入所利用状況 -----	127
(8) 社会活動の促進	ア. 心身障害者福祉タクシー利用状況 -----	127
	イ. リフト付タクシー利用状況 -----	127
	ウ. 福祉大会 -----	128

項目	目 次	ページ
	エ. 手話講習会修了者 -----	128
(9) 知的障害者数（愛の手帳交付状況） -----		129
(10) 松が谷福祉会館利用状況		
	ア. 通所訓練児・者の在籍者数 -----	129
	イ. 障害状況別人数 -----	130
	ウ. 通所訓練児・者の年間利用状況 -----	130
	エ. 乳・幼児相談状況 -----	130
	オ. 会館集会施設利用状況 -----	131
	カ. 障害者自立支援センター相談件数 -----	131
	キ. 障害者自立支援センター社会生活訓練プログラム利用状況 -	131
3. 生活保護関係		
(1) 保護申請件数（令和4年度月間推移） -----		132
(2) 保護の開始・廃止の状況	ア. 総数（令和4年度月間推移） -----	132
	イ. 対象別比較（世帯） -----	132
(3) 区総世帯・人口に対する被保護世帯・人員割合 -----		132
(4) 被保護世帯・人員対象別推移（年度月平均）	ア. 世帯 -----	132
	イ. 人員 -----	133
	ウ. 外国人の世帯・人員 -----	133
(5) 労働力類型別被保護世帯の推移（年度月平均） -----		133
(6) 被保護世帯員年齢別構成割合 -----		133
(7) 扶助種別被保護世帯人員（年度月平均） -----		133
(8) 医療扶助受給者内訳（年度月平均） -----		134
(9) 生活保護扶助実績	ア. 生活保護費扶助別支出額調 -----	134
	イ. 生活保護費実績報告 -----	135
(10) 生活保護者（世帯）の援護	ア. 被保護学童生徒に対する学童服等購入費用支給 -----	139
	イ. 被保護学童生徒に対する夏期健全育成費支出 -----	139
	ウ. 被保護世帯に対する入浴券支給 -----	139
(11) 中国残留邦人等の援護	支援給付の支給 -----	139
(12) 低所得者（世帯）の援護	応急福祉資金の貸付 -----	139
(13) 女性相談処理状況 -----		139
(14) 生活困窮者自立支援の状況 -----		140
Ⅲ 活力にあふれ多彩な魅力が輝くまちの実現		
〈1〉文化分野		
1. 文化施設 -----		141
2. 文化事業		
(1) 文化活動の育成	ア. 文化祭 -----	141
	イ. 美術展 -----	141
	ウ. 文化財講座 -----	142
(2) 文化資源の保存と活用 -----		142
〈2〉産業分野		
1. 産業		
(1) 事業所	ア. 23区における台東区の位置 -----	143
	イ. 23区における事業所等の推移 -----	144
	ウ. 産業分類別事業所数・従業者数 -----	145
	エ. 雇用者規模別事業所数・従業者数 -----	146
	オ. 資本金階級別事業所数・従業者数 -----	146

項目	目 次	ページ
	カ. 産業分類別事業所数・従業者数 -----	147
(2) 工業	ア. 23 区における台東区の位置 -----	148
	イ. 23 区における事業所数等の推移 -----	149
	ウ. 業種別事業所数・従業者数・製造品出荷額等 -----	150
	エ. 従業者規模別事業所数・従業者数・製造品出荷額等 -----	150
2. 産業活動の育成振興		
(1) 中小企業経営の安定・近代化		
	ア. 商工相談窓口相談件数（年度別件数） -----	151
	イ. 中小企業融資業種別実績（令和 4 年） -----	151
	ウ. 中小企業融資業種別年度別実績 (ア)申込状況 -----	152
	(イ)融資状況 -----	153
	エ. 中小企業の人づくり支援事業 (ア)団体研修助成 -----	154
	(イ)自主研修助成 -----	154
	オ. 新製品新技術開発支援事業 -----	154
	カ. 新市場開拓支援事業 -----	154
(2) 産業環境の整備	ア. ファッションザッカフェア -----	
	(ア)台東ファッションザッカ展 -----	155
	(イ)ザッカデザイン画コンペティション -----	155
	イ. 台東区産業フェア -----	156
	ウ. 産業研修センター利用状況 -----	156
(3) 勤労者対策	ア. 優秀技能者顕彰 -----	156
	イ. 家内副業相談 -----	157
3. 商業		
商業統計	ア. 23 区における台東区の位置 -----	157
	イ. 23 区における商店数等の推移 -----	158
	ウ. 従業者規模別事業所数 -----	159
	エ. 商店数・従業者数・年間販売額の推移 -----	159
4. 商店街振興		
商店街振興施策（令和 4 年度） -----		160
5. 伝統産業の振興		
江戸たいとう伝統工芸館（旧江戸下町伝統工芸館）入館者数 -----		160
〈3〉観光分野		
観光の振興		
(1) 観光案内所利用者数 -----		160
(2) 観光ボランティアガイド -----		160
IV 誰もが誇りや憧れを抱く安全安心で快適なまちの実現		
〈1〉まちづくり分野		
1. 都市計画等		
(1) 市街化区域及び市街化調整区域 -----		161
(2) 地域地区 -----		161
(3) 都市施設	ア. 都市計画道路 -----	161
	イ. 都市計画公園 -----	162

項目	目 次	ページ
2. 住宅施策等		
(1) 公共住宅の供給実績	ア. 高齢者住宅 -----	162
	イ. 従前居住者用住宅 -----	162
(2) 良好な住環境の整備実績 -----		162
(3) 住宅修繕融資あっせん状況 -----		162
(4) 紛争調整処理状況 -----		163
(5) 内容別相談状況 -----		163
(6) 空き家に関する総合相談 -----		164
(7) 住宅確保要配慮者向けの入居相談 -----		164
3. 道路・交通		
(1) 歩道設置 -----		164
(2) 道路改良 -----		164
(3) 私道整備 -----		164
(4) 道路監察件数（令和4年度） -----		164
(5) 道路占用許可件数 -----		165
(6) 街路灯等 -----		165
(7) 放置自転車対策状況	ア. 自転車駐車場等利用台数 -----	166
	（参考）民間駐輪場 -----	167
	イ. 駅別放置自転車台数 -----	168
	ウ. 放置自転車対策現況（令和4年度）	
	（ア）自転車分 -----	168
	（イ）廃棄台数及びリサイクル台数 -----	169
	（ウ）バイク分 -----	169
(8) 自動車等駐車場利用状況	ア. 雷門地下駐車場 -----	169
	イ. 上野中央通り地下駐車場 -----	169
	ウ. 上野駅前自動二輪車駐車場 -----	169
(9) 観光バス等駐車場 -----		170
(10) 台東区循環バスめぐりの利用状況 -----		170
(11) レンタサイクル利用状況（延べ利用台数） -----		170
(12) 屋外広告物許可件数 -----		170
(13) 違反広告物撤去件数 -----		170
4. 建築		
(1) 建築確認申請及び計画通知件数 -----		171
	参考（民間確認検査機関分） -----	171
(2) 着工建築物構造別棟数及び工作物基数 -----		172
(3) 建築設備確認申請及び計画通知基数 -----		172
	参考（民間確認検査機関分） -----	172
(4) 着工建築設備機種別基数 -----		173
	参考（民間確認検査機関分） -----	173
(5) 省エネ計画書届出件数 -----		173
(6) 違反建築物取扱件数 -----		173
(7) 火災による被害建築物状況 -----		173
(8) 住居表示関係取扱件数 -----		173
(9) 建築行政指導事業件数 -----		174
(10) アスベスト対策費助成 -----		174
(11) 狭あい道路拡幅整備 -----		174

項目		ページ
〈2〉 防災防犯分野		
1. 防災		
(1) 災害救助物資備蓄状況	ア. 集中管理分（区備蓄倉庫等保管） -----	175
	イ. 分散管理分（区立小中学校等保管） -----	176
	ウ. 2次避難所管理分（福祉施設等保管） -----	180
	エ. 帰宅困難者対策施設管理分（一時滞在施設等保管） -----	180
(2) 消火資器材設置状況	ア. 沿道消火器設置状況 -----	180
	イ. 大型消火器設置状況 -----	180
	ウ. D級可搬ポンプ・スタンドパイプ設置状況 -----	180
(3) 地区別自主防災組織数	-----	181
(4) 自主防災組織年度別結成数・防災団数	-----	181
(5) 小災害被害者応急援助状況	-----	181
(6) 耐震診断・耐震補強設計・耐震改修工事助成		
	ア. 木造住宅等に対する耐震診断・耐震補強設計・ 耐震改修等工事助成件数 -----	181
	イ. 緊急輸送道路・特定建築物に対する耐震診断・ 耐震補強設計・耐震改修等工事助成件数 -----	181
2. 消費者保護育成		
(1) 消費者相談	-----	182
(2) 消費者生活支援	-----	182
(3) 消費生活展	-----	182
〈3〉 環境分野		
1. 公害		
(1) 法令等に基づく事務処理件数	-----	183
(2) 環境確保条例に基づく申請・届出件数（令和4年度）		
	ア. 工場 -----	183
	イ. 指定作業場 -----	183
	ウ. その他（工場・指定作業場以外） -----	183
	エ. 町別認可工場数 -----	184
	オ. 町別指定作業場数 -----	185
(3) 苦情受付件数	ア. 発生源別・現象別苦情受付件数 -----	186
	イ. 月別苦情受付件数（令和4年度） -----	187
	ウ. 騒音計貸出件数 -----	187
(4) 有害鳥獣等対策	ア. カラス等対策実績 -----	187
	イ. アライグマ・ハクビシン対策実績 -----	187
(5) 大気汚染（常時測定）		
	ア. 浮遊粒子状物質（SPM） -----	188
	イ. 光化学オキシダント（Ox） -----	188
	ウ. 二酸化窒素（NO ₂ ） -----	188
(6) 光化学スモッグ	緊急時発令状況及び被害状況 -----	188
	（参考）東京都光化学スモッグ発令基準 -----	189
(7) 自動車公害調査	ア. 主要交差点における窒素酸化物調査 -----	189
	イ. 道路に面する地域における環境基準達成状況調査 （自動車騒音常時監視） -----	189
	ウ. 主要幹線道路の騒音・振動・交通量調査 （自動車騒音要請限度調査） -----	190
	（参考）①騒音の環境基準（幹線交通を担う道路に近接する空間） （抜粋） -----	190
	（参考）②自動車騒音要請限度（抜粋） -----	191

項目	目 次	ページ
	(参考) ③道路交通振動要請限度(抜粋) -----	191
(7) 水質汚濁	ア. 隅田川の水質 -----	191
	イ. 隅田川ハゼ釣りとは水辺観察 -----	191
2. 清掃事業		
	動物死体処理件数 -----	192
3. リサイクル		
(1) 資源回収	ア. 集団回収実績(令和4年度) -----	192
	イ. 集団回収実績年度別推移 -----	192
	ウ. 拠点回収実績年度別推移 -----	192
	エ. 分別回収実績年度別推移 -----	193
	オ. 教育回収実績(令和4年度) -----	193
	カ. 古紙回収推移 -----	193
	キ. ごみ量の推移 -----	193
	ク. 不燃ごみ及び粗大ごみからの資源化量推移 -----	193
(2) 環境ふれあい館ひまわり	ア. リサイクルショップ利用状況 -----	194
	イ. 集会室利用状況 -----	194
	ウ. リサイクル情報交換コーナー利用状況 -----	194
(3) 生ごみ減量(コンポスト容器・生ごみ処理機の購入費一部助成実績)	-----	194
(4) フリーマーケット開催の後援	-----	194
(5) リサイクル自転車販売台数	-----	194
4. 緑化		
(1) 民間施設の緑化推進〔屋上・壁面・地先〕	-----	194
(2) 保護樹木数	-----	195
5. 美化推進		
(1) 大江戸清掃隊	-----	195
(2) まちの美化里親制度	-----	195
6. 地球温暖化		
(1) 区有施設屋上・壁面緑化	-----	195
(2) 我が家のCO ₂ ダイエット宣言	-----	195
(3) ビジネス環境講座	-----	195
(4) 我が社のCO ₂ ダイエット宣言	-----	195
7. 環境学習、環境配慮行動の推進		
(1) 普及・啓発	ア. 小・中学校 環境・ごみ減量・リサイクル講演会 -----	196
	イ. 環境フェスタ -----	196
	ウ. 区民環境調査 -----	196
	エ. 区民自然観察員養成講座 -----	196
	オ. 団体対象環境・ごみ減量・リサイクル講演会 -----	197
(2) 環境学習の推進	ア. こども環境委員会 -----	197
	イ. 環境学習入門講座 -----	197
	ウ. 環境学習会(バス見学会) -----	197

項目	ページ
2 多様な主体と連携した区政運営の推進	
1. 区民相談	198
2. 人権啓発 人権講演会「人権のつどい」	198
3. 男女が共に考え創る社会の形成	
(1) 共同参画 政策方針決定への女性の参画状況	ア. 区議会 ----- 199 イ. 委員会等 ----- 199
(2) 啓発事業等	ア. 男女平等推進プラザ情報誌「はばたき 21 通信」の発行 ----- 199 イ. 男女平等推進フォーラム ----- 199
(3) はばたき 21 相談室	ア. こころと生きかたなんでも相談 相談件数 ----- 200 イ. 女性弁護士による法律相談 相談件数 ----- 200
(4) たいとうパープルほっとダイヤル 相談件数	----- 200
4. NPO等との協働 NPO等との協働研修・講座	----- 201
5. 交流・理解・協力	
(1) 姉妹都市・友好都市	----- 202
(2) 連携都市	----- 203
6. 台東区民会館利用状況	
(1) 月別利用状況（令和 4 年度）	----- 204
(2) 年度別利用状況	----- 204
7. 地域コミュニティの形成	
(1) 区民館月別利用状況（令和 4 年度）	ア. 台東一丁目区民館 ----- 205 イ. 東上野区民館 ----- 206 ウ. 上野区民館 ----- 207 エ. 入谷区民館 ----- 208 オ. 金杉区民館 ----- 209 カ. 金杉区民館下谷分館 ----- 209 キ. 谷中区民館 ----- 210 ク. 浅草橋区民館 ----- 211 ケ. 寿区民館 ----- 211 コ. 雷門区民館 ----- 212 サ. 馬道区民館 ----- 212 シ. 清川区民館 ----- 212
(2) 区民館年度別利用状況	----- 213
(3) 上野桜木会館利用状況	ア. 月別利用状況（令和 4 年度） ----- 214 イ. 年度別利用状況 ----- 214
(4) 区民斎場	ア. 月別利用状況（令和 4 年度） ----- 214 イ. 年度別利用状況 ----- 214
8. 浅草公会堂利用状況	
(1) 年度別利用状況	----- 215
(2) 月別利用状況（令和 4 年度）	----- 215
(3) 利用割合	ア. ホール催し物種目別利用状況 ----- 216

項目	目 次	ページ
	イ. 展示ホール催し物種目別利用状況 -----	216
	ウ. ホール団体別利用状況 -----	216
	エ. 展示ホール団体別利用状況 -----	216
	オ. 集会室団体別利用状況（第1・第2・第3集会室） --	216
9. たなか舞台芸術スタジオ利用状況		
(1) 年度別利用状況 -----		216
(2) 月別利用状況（令和4年度） -----		217

第三部 区有施設現況

1 将来像の実現にむけて

I あらゆる世代が生涯にわたって成長し輝くまちの実現

1. 児童・母子(女性)福祉施設	(1) 保育所	219
	(2) 認可外保育施設	219
	(参考) 私立保育所	220
	(参考) 地域型保育事業	222
	(3) 児童館	223
	(4) こどもクラブ	224
	(参考) 民設こどもクラブ	224
	(5) 母子生活支援施設	225
	(6) 子ども家庭支援センター	225
2. 学校教育施設	(1) 小学校	226
	(2) 中学校	227
	(3) 学校屋内体育館	227
	(4) 学校プール	228
	(5) 幼稚園	228
	(参考) 私立幼稚園	229
	(6) 校外施設	229
	(7) 教育支援館	230
3. 認定こども園	公立認定こども園	230
	(参考) 私立認定こども園	230
4. 社会教育施設	(1) 生涯学習センター	231
	(2) 社会教育館	231
	(3) 図書館	232
5. 体育施設		233

II いつまでも健やかに自分らしく暮らせるまちの実現

1. 保健施設	(1) 保健所	234
	(2) 保健福祉センター	234
	(3) 歯科診療所	235
2. 区立病院・老人保健施設		235
3. 老人福祉施設	(1) 老人福祉センター及び老人福祉館	235
	(2) シルバー人材センター	236
	(3) 特別養護老人ホーム	236
	(4) 高齢者在宅サービスセンター	239
	(5) 地域包括支援センター	240
	(6) ケアハウス	240
4. 心身障害者(児)福祉施設		241
5. 区立住宅	高齢者住宅	242

項目	目 次	ページ
6. 借上げ住宅	(1) 特定優良賃貸住宅 -----	242
	(2) 従前居住者用住宅 -----	242
	(3) 高齢者住宅 -----	243
Ⅲ 活力にあふれ多彩な魅力が輝くまちの実現		
1. 文化施設	(1) 資料館 -----	244
	(2) 記念館 -----	244
	(3) 美術館 -----	244
	(4) 音楽堂 -----	245
	(5) 博物館 -----	245
2. 公会堂 -----		245
3. 舞台芸術支援施設 -----		245
4. 産業研修センター -----		246
5. 伝統工芸館 -----		246
6. 台東デザイナーズビレッジ -----		246
7. 観光案内所 -----		246
Ⅳ 誰もが誇りや憧れを抱く安全安心で快適なまちの実現		
1. 道路・交通施設	(1) 特別区道 -----	247
	(2) 所管別延長・面積 -----	247
	(3) 区道延長等 -----	247
	(4) 道路通称名選定路線一覧 -----	247
	(5) 橋りょう及び歩道橋 -----	248
	(6) 道路付属物等 -----	248
	(7) 区道街路樹 -----	248
	(8) 自転車駐車場等 -----	249
	(参考) 民間駐輪場 -----	249
	(9) 自転車一時保管所 -----	249
	(10) 自動車駐車場 -----	250
2. 土木施設 -----		250
3. 公衆トイレ -----		251
4. 公園施設	(1) 公園 -----	252
	(2) 児童遊園 -----	255
	(3) 運動公園 -----	256
	(4) 公園管理事務所 -----	256
	(5) 公園案内所 -----	256
	(参考) 公園数及び面積 -----	256
	(6) 遊び場(民間) -----	256
	(7) 防災広場 -----	256
	(8) 植樹帯 -----	257

項目	目 次	ページ
	(9) 植込地等 -----	259
	(10) フラワーポット -----	259
5. 防災設備	(1) 防災備蓄倉庫 -----	260
	(2) 震災対策用耐震性貯水槽 -----	260
	(3) 震災対策用深井戸 -----	260
	(4) 震災対策用浅井戸 -----	261
	(5) 防災行政無線 -----	261
6. リサイクル施設・清掃施設	(1) 環境ふれあい館ひまわり -----	262
	(2) ミニ・ストックヤード -----	262
	(3) 清掃事務所 -----	263
	(4) 清掃車庫 -----	263
2 多様な主体と連携した区政運営の推進		
1. 区民会館 -----		264
2. 区民館等	区民館等区民集会施設 -----	265
3 その他		
1. 庁舎 -----		267
2. 区民事務所、地区センター	(1) 区民事務所、区民事務所分室 -----	268
	(2) 地区センター -----	268
3. 職員寮 -----		269

第一部 行政基礎数值

第一部 行政基礎数値

1. 住民基本台帳人口

(1)人口・世帯数

面積 (k㎡)	世帯数 (世帯)	人 口			
		総人口(人)	男(人)	女(人)	密度(人/ha)
10.11	130,123	208,824 (16,351)	106,368 (8,247)	102,456 (8,104)	206.6

(注)令和5年4月1日現在

企画課

()内の数字は外国人住民の内数

(2)人口年次推移

年	総人口			男				女			
	総数 (人)	増減 (人)	増減率 (%)	総数 (人)	構成比 (%)	増減 (人)	増減率 (%)	総数 (人)	構成比 (%)	増減 (人)	増減率 (%)
31	200,003	2,923	1.5	102,263	51.1	1,502	1.5	97,740	48.9	1,421	1.5
2	202,886	2,883	1.5	103,768	51.1	1,505	1.5	99,118	48.9	1,378	1.4
3	203,988	1,102	0.6	104,309	51.1	541	0.5	99,679	48.9	561	0.6
4	204,431	443	0.2	104,238	51.0	△ 71	△ 0.1	100,193	49.0	514	0.5
5	208,824	4,393	2.1	106,368	50.9	2,130	2.0	102,456	49.1	2,263	2.3

(注)各年4月1日現在

企画課

(3)世帯数年次別推移

年	世帯数			1世帯 あたりの人員 (人)
	総数 (世帯)	増減 (世帯)	増減率 (%)	
31	119,584	2,618	2.24	1.67
2	121,931	2,347	1.96	1.66
3	123,891	1,960	1.61	1.65
4	125,157	1,266	1.02	1.63
5	130,123	4,966	3.97	1.60

(注)各年4月1日現在

企画課

(4)台東区の年齢三区分別推移

年	14歳以下			15歳以上64歳以下			65歳以上		
	の人口(人)	構成比(%)	前年比(人)	の人口(人)	構成比(%)	前年比(人)	の人口(人)	構成比(%)	前年比(人)
31	18,255	9.13	150	135,677	67.84	2,688	46,071	23.04	85
2	18,426	9.08	171	138,328	68.18	2,651	46,132	22.74	61
3	18,244	8.94	△ 182	139,789	68.53	1,461	45,955	22.53	△ 177
4	17,950	8.78	△ 294	141,081	69.01	1,292	45,400	22.21	△ 555
5	17,603	8.43	△ 347	146,286	70.05	5,205	44,935	21.52	△ 465

(注)各年4月1日現在

企画課

(5)合計特殊出生率の推移

(単位：人)

年	29	30	31	2	3
全 国	1.43	1.43	1.36	1.33	1.30
東京都	1.21	1.20	1.15	1.12	1.08
台東区	1.25	1.23	1.17	1.14	1.10

(注)各年1月1日～12月31日

企画課

合計特殊出生率：1人の女性が一生に平均して何人の子どもを生むかを示す数値

「保健所事業概要」による

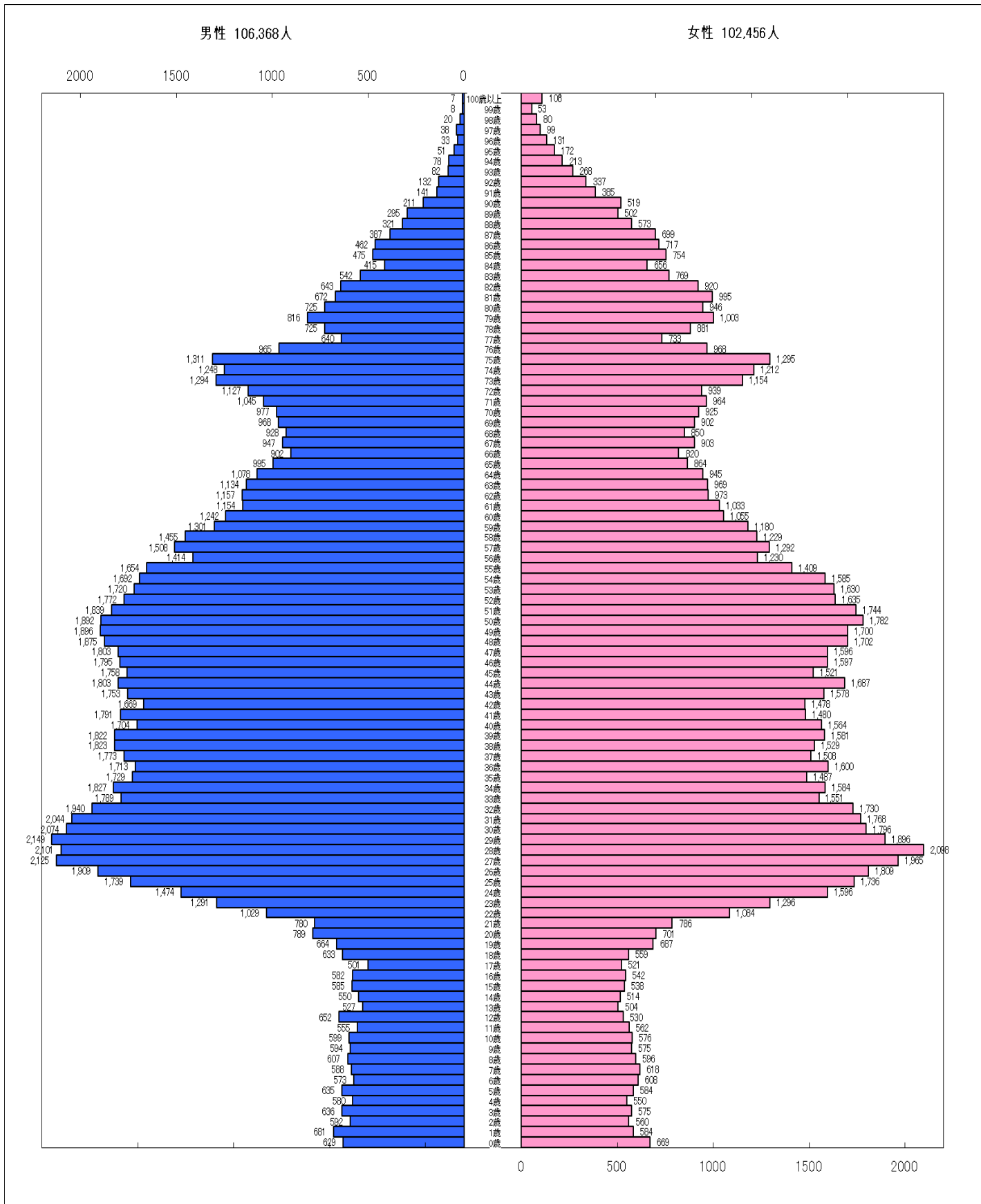
(6) 年齢別人口構成

年 齢	総 数	男	女	年 齢	総 数	男	女	年 齢	総 数	男	女
総 数	208,824	106,368	102,456								
0～4歳計	6,056	3,118	2,938	35～39歳計	16,565	8,860	7,705	70～74歳計	10,885	5,691	5,194
0	1,298	629	669	35	3,216	1,729	1,487	70	1,902	977	925
1	1,265	681	584	36	3,313	1,713	1,600	71	2,009	1,045	964
2	1,152	592	560	37	3,281	1,773	1,508	72	2,066	1,127	939
3	1,211	636	575	38	3,352	1,823	1,529	73	2,448	1,294	1,154
4	1,130	580	550	39	3,403	1,822	1,581	74	2,460	1,248	1,212
5～9歳計	5,978	2,997	2,981	40～44歳計	16,507	8,720	7,787	75～79歳計	9,337	4,457	4,880
5	1,219	635	584	40	3,268	1,704	1,564	75	2,606	1,311	1,295
6	1,181	573	608	41	3,271	1,791	1,480	76	1,933	965	968
7	1,206	588	618	42	3,147	1,669	1,478	77	1,373	640	733
8	1,203	607	596	43	3,331	1,753	1,578	78	1,606	725	881
9	1,169	594	575	44	3,490	1,803	1,687	79	1,819	816	1,003
10～14歳計	5,569	2,883	2,686	45～49歳計	17,243	9,127	8,116	80～84歳計	7,283	2,997	4,286
10	1,175	599	576	45	3,279	1,758	1,521	80	1,671	725	946
11	1,117	555	562	46	3,392	1,795	1,597	81	1,667	672	995
12	1,182	652	530	47	3,399	1,803	1,596	82	1,563	643	920
13	1,031	527	504	48	3,577	1,875	1,702	83	1,311	542	769
14	1,064	550	514	49	3,596	1,896	1,700	84	1,071	415	656
15～19歳計	5,812	2,965	2,847	50～54歳計	17,291	8,915	8,376	85～89歳計	5,185	1,940	3,245
15	1,123	585	538	50	3,674	1,892	1,782	85	1,229	475	754
16	1,124	582	542	51	3,583	1,839	1,744	86	1,179	462	717
17	1,022	501	521	52	3,407	1,772	1,635	87	1,086	387	699
18	1,192	633	559	53	3,350	1,720	1,630	88	894	321	573
19	1,351	664	687	54	3,277	1,692	1,585	89	797	295	502
20～24歳計	10,826	5,363	5,463	55～59歳計	13,672	7,332	6,340	90～94歳計	2,366	644	1,722
20	1,490	789	701	55	3,063	1,654	1,409	90	730	211	519
21	1,566	780	786	56	2,644	1,414	1,230	91	526	141	385
22	2,113	1,029	1,084	57	2,800	1,508	1,292	92	469	132	337
23	2,587	1,291	1,296	58	2,684	1,455	1,229	93	350	82	268
24	3,070	1,474	1,596	59	2,481	1,301	1,180	94	291	78	213
25～29歳計	19,527	10,023	9,504	60～64歳計	10,740	5,765	4,975	95～99歳計	685	150	535
25	3,475	1,739	1,736	60	2,297	1,242	1,055	95	223	51	172
26	3,718	1,909	1,809	61	2,187	1,154	1,033	96	164	33	131
27	4,090	2,125	1,965	62	2,130	1,157	973	97	137	38	99
28	4,199	2,101	2,098	63	2,103	1,134	969	98	100	20	80
29	4,045	2,149	1,896	64	2,023	1,078	945	99	61	8	53
30～34歳計	18,103	9,674	8,429	65～69歳計	9,079	4,740	4,339	100歳以上計	115	7	108
30	3,870	2,074	1,796	65	1,859	995	864	100	39	1	38
31	3,812	2,044	1,768	66	1,722	902	820	101	32	2	30
32	3,670	1,940	1,730	67	1,850	947	903	102	16	2	14
33	3,340	1,789	1,551	68	1,778	928	850	103以上	28	2	26
34	3,411	1,827	1,584	69	1,870	968	902				

(注) 令和5年4月1日現在

企画課

(参考) 年齢別、性別人口構成



(7)町丁別面積・世帯数・人口・人口密度・世帯人員一覧

町丁目名	面積 (ha)	世帯数 (世帯)	人口(人)			人口密度 (人/ha)	世帯人員 (人/世帯)
			計	男	女		
総数	1011.00	130,123	208,824	106,368	102,456	206.6	1.60
台東1丁目	13.06	1,494	2,262	1,303	959	173.2	1.51
台東2丁目	10.32	1,630	2,439	1,305	1,134	236.3	1.50
台東3丁目	10.50	1,936	2,989	1,539	1,450	284.7	1.54
台東4丁目	11.40	1,082	1,672	885	787	146.7	1.55
柳橋1丁目	11.20	1,020	1,484	780	704	132.5	1.45
柳橋2丁目	9.43	1,467	2,198	1,082	1,116	233.1	1.50
浅草橋1丁目	11.56	941	1,311	667	644	113.4	1.39
浅草橋2丁目	8.52	1,118	1,764	925	839	207.0	1.58
浅草橋3丁目	8.07	1,363	2,115	1,063	1,052	262.1	1.55
浅草橋4丁目	4.57	547	834	457	377	182.5	1.52
浅草橋5丁目	10.21	1,525	2,314	1,279	1,035	226.6	1.52
鳥越1丁目	5.50	1,127	1,820	942	878	330.9	1.61
鳥越2丁目	5.61	886	1,392	696	696	248.1	1.57
蔵前1丁目	10.81	669	991	471	520	91.7	1.48
蔵前2丁目	14.40	1,206	1,954	945	1,009	135.7	1.62
蔵前3丁目	6.02	861	1,350	654	696	224.3	1.57
蔵前4丁目	11.69	2,053	3,379	1,627	1,752	289.1	1.65
小島1丁目	4.89	1,158	1,806	935	871	369.3	1.56
小島2丁目	7.10	976	1,546	774	772	217.7	1.58
三筋1丁目	6.67	1,551	2,547	1,261	1,286	381.9	1.64
三筋2丁目	6.60	1,310	2,133	1,089	1,044	323.2	1.63
秋葉原	2.08	58	67	47	20	32.2	1.16
上野1丁目	5.29	402	630	297	333	119.1	1.57
上野2丁目	5.00	88	135	73	62	27.0	1.53
上野3丁目	6.92	529	766	431	335	110.7	1.45
上野4丁目	3.27	18	35	20	15	10.7	1.94
上野5丁目	8.69	458	617	380	237	71.0	1.35
上野6丁目	6.60	124	206	109	97	31.2	1.66
上野7丁目	19.78	768	1,286	667	619	65.0	1.67
東上野1丁目	7.84	940	1,382	717	665	176.3	1.47
東上野2丁目	7.45	642	887	455	432	119.1	1.38
東上野3丁目	9.37	980	1,555	750	805	166.0	1.59
東上野4丁目	8.04	835	1,234	665	569	153.5	1.48
東上野5丁目	6.50	1,216	2,146	1,041	1,105	330.2	1.76
東上野6丁目	9.34	1,256	2,124	1,072	1,052	227.4	1.69

(次ページにつづく)

町丁目名	面積 (ha)	世帯数 (世帯)	人口 (人)			人口密度 (人/ha)	世帯人員 (人/世帯)
			計	男	女		
元浅草1丁目	6.49	1,329	2,183	1,122	1,061	336.4	1.64
元浅草2丁目	4.15	680	1,004	512	492	241.9	1.48
元浅草3丁目	7.11	1,336	2,271	1,129	1,142	319.4	1.70
元浅草4丁目	5.52	1,023	1,764	843	921	319.6	1.72
寿1丁目	5.96	1,143	1,922	918	1,004	322.5	1.68
寿2丁目	4.29	534	940	455	485	219.1	1.76
寿3丁目	5.97	1,567	2,607	1,252	1,355	436.7	1.66
寿4丁目	3.40	613	1,029	475	554	302.6	1.68
駒形1丁目	4.46	1,086	1,626	762	864	364.6	1.50
駒形2丁目	7.08	540	824	421	403	116.4	1.53
北上野1丁目	4.08	740	1,144	592	552	280.4	1.55
北上野2丁目	9.41	2,101	3,227	1,759	1,468	342.9	1.54
下谷1丁目	6.40	1,268	2,099	1,075	1,024	328.0	1.66
下谷2丁目	8.24	1,941	3,132	1,455	1,677	380.1	1.61
下谷3丁目	6.84	1,392	2,216	1,089	1,127	324.0	1.59
根岸1丁目	7.35	755	1,110	555	555	151.0	1.47
根岸2丁目	9.54	1,403	1,939	1,048	891	203.2	1.38
根岸3丁目	14.92	2,322	3,773	1,893	1,880	252.9	1.62
根岸4丁目	9.10	1,653	2,920	1,468	1,452	320.9	1.77
根岸5丁目	10.90	2,226	4,035	1,948	2,087	370.2	1.81
入谷1丁目	8.17	2,159	3,423	1,641	1,782	419.0	1.59
入谷2丁目	7.91	1,907	2,970	1,490	1,480	375.5	1.56
竜泉1丁目	8.00	1,611	2,600	1,295	1,305	325.0	1.61
竜泉2丁目	6.62	1,842	3,266	1,556	1,710	493.4	1.77
竜泉3丁目	11.56	2,021	3,238	1,659	1,579	280.1	1.60
松が谷1丁目	6.09	758	1,266	619	647	207.9	1.67
松が谷2丁目	7.76	1,410	2,382	1,183	1,199	307.0	1.69
松が谷3丁目	8.43	1,472	2,475	1,296	1,179	293.6	1.68
松が谷4丁目	5.26	1,738	2,687	1,316	1,371	510.8	1.55
西浅草1丁目	6.31	589	904	425	479	143.3	1.53
西浅草2丁目	7.47	1,826	2,641	1,379	1,262	353.5	1.45
西浅草3丁目	12.42	2,505	4,554	2,243	2,311	366.7	1.82
雷門1丁目	5.23	772	1,277	600	677	244.2	1.65
雷門2丁目	6.50	861	1,392	669	723	214.2	1.62
浅草1丁目	13.53	813	1,389	674	715	102.7	1.71
浅草2丁目	20.55	1,430	2,238	1,123	1,115	108.9	1.57
浅草3丁目	8.24	1,946	3,162	1,512	1,650	383.7	1.62

(次ページにつづく)

町丁目名	面積 (ha)	世帯数 (世帯)	人口 (人)			人口密度 (人/ha)	世帯人員 (人/世帯)
			計	男	女		
浅草4丁目	11.71	1,699	2,720	1,372	1,348	232.3	1.60
浅草5丁目	17.53	2,947	4,932	2,491	2,441	281.3	1.67
浅草6丁目	12.61	2,629	4,091	2,012	2,079	324.4	1.56
浅草7丁目	9.41	492	761	367	394	80.9	1.55
花川戸1丁目	6.94	638	1,127	572	555	162.4	1.77
花川戸2丁目	5.51	684	1,145	534	611	207.8	1.67
千束1丁目	5.23	1,193	1,923	1,005	918	367.7	1.61
千束2丁目	5.96	1,521	2,356	1,206	1,150	395.3	1.55
千束3丁目	12.36	2,584	3,791	2,067	1,724	306.7	1.47
千束4丁目	13.02	2,164	3,198	1,813	1,385	245.6	1.48
今戸1丁目	15.36	842	1,377	664	713	89.6	1.64
今戸2丁目	17.27	1,791	3,073	1,587	1,486	177.9	1.72
東浅草1丁目	6.65	1,125	2,055	1,047	1,008	309.0	1.83
東浅草2丁目	9.44	1,042	1,735	948	787	183.8	1.67
橋場1丁目	17.58	1,859	3,559	1,817	1,742	202.4	1.91
橋場2丁目	12.61	1,134	1,913	879	1,034	151.7	1.69
清川1丁目	12.89	1,288	2,211	1,190	1,021	171.5	1.72
清川2丁目	14.67	2,818	3,571	2,375	1,196	243.4	1.27
日本堤1丁目	9.19	2,052	2,753	1,865	888	299.6	1.34
日本堤2丁目	11.15	2,478	3,498	1,961	1,537	313.7	1.41
三ノ輪1丁目	8.84	1,548	2,278	1,120	1,158	257.7	1.47
三ノ輪2丁目	4.02	624	933	479	454	232.1	1.50
池之端1丁目	5.20	643	1,309	638	671	251.7	2.04
池之端2丁目	6.97	1,585	2,753	1,321	1,432	395.0	1.74
池之端3丁目	3.23	298	527	261	266	163.2	1.77
池之端4丁目	6.46	892	1,524	725	799	235.9	1.71
上野公園	80.38	104	201	121	80	2.5	1.93
上野桜木1丁目	12.93	767	1,380	635	745	106.7	1.80
上野桜木2丁目	7.09	543	1,039	524	515	146.5	1.91
谷中1丁目	7.26	461	819	401	418	112.8	1.78
谷中2丁目	7.32	999	1,654	806	848	226.0	1.66
谷中3丁目	10.52	1,652	2,990	1,433	1,557	284.2	1.81
谷中4丁目	5.71	280	501	256	245	87.7	1.79
谷中5丁目	8.62	482	834	403	431	96.8	1.73
谷中6丁目	4.21	169	337	155	182	80.0	1.99
谷中7丁目	19.59	550	957	464	493	48.9	1.74

(注)令和5年4月1日現在

企画課

(8) 構成員別世帯数

項目	総数 (世帯)	構成員数別内訳(世帯)									平均構成員数 (人口/世帯数)
		1人	2人	3人	4人	5人	6人	7人	8人	9人以上	
世帯数	130,123	83,652	25,429	12,133	7,038	1,549	258	47	13	4	1.60

(注)令和5年4月1日現在

企画課

(9) 住民異動

ア. 年度別異動状況

年度	総増減	社会増減			△	自然増減						その他の増減
		転入	転出	出生			死亡					
				計		男	女	計	男	女		
30	2,923	3,883	21,546	17,663	△ 322	1,645	865	780	1,967	1,120	847	△ 638
元	2,883	3,858	21,757	17,899	△ 296	1,635	829	806	1,931	1,072	859	△ 679
2	1,102	2,397	20,771	18,374	△ 554	1,573	834	739	2,127	1,177	950	△ 741
3	443	1,428	20,460	19,032	△ 572	1,586	830	756	2,158	1,209	949	△ 413
4	4,393	5,592	25,274	19,682	△ 760	1,431	708	723	2,191	1,228	963	△ 439

(注)「その他の増減」とは、転出取消、帰化、職権消除、国籍喪失などの増減を合わせたもの。

企画課

国外からの転入、国外への転出は「社会増減」に計上。

イ. 令和4年度男女別社会増減状況

前住・転出地	転入				転出			
	計(人)	男(人)	女(人)	構成比(%)	計(人)	男(人)	女(人)	構成比(%)
総数	25,274	13,778	11,496	100.00	19,682	10,845	8,837	100.00
都内区部	10,513	5,577	4,936	41.60	10,585	5,725	4,860	53.78
都内市町村部	898	515	383	3.55	808	463	345	4.11
埼玉・千葉・神奈川	4,603	2,473	2,130	18.21	4,012	2,249	1,763	20.38
茨城・栃木・群馬	669	367	302	2.65	500	290	210	2.54
他道府県	4,587	2,602	1,985	18.15	2,702	1,559	1,143	13.73
国外	4,004	2,244	1,760	15.84	1,075	559	516	5.46

企画課

(10) 地区別世帯・人口一覧

地区	総計	竹町	東上野	上野	入谷	金杉	谷中	浅草橋	浅草寿	雷門	馬道	清川
世帯数(世帯)	130,123	6,763	4,457	5,273	16,926	14,089	5,903	10,663	18,966	13,232	16,458	17,393
人口(人)	208,824	10,180	6,939	9,022	26,773	23,079	10,511	16,223	30,885	22,020	25,708	27,484
男	106,368	5,549	3,494	4,471	13,536	11,349	5,077	8,362	15,174	10,887	13,195	15,274
女	102,456	4,631	3,445	4,551	13,237	11,730	5,434	7,861	15,711	11,133	12,513	12,210

(注)令和5年4月1日現在

企画課

(11)中ブロック別人口一覽

ブロック名称	町丁目数	面積		人口		人口密度 (人/ha)
		(ha)	構成比 (%)	(人)	構成比 (%)	
総計	108	1011.00	100.0	208,824	100.0	206.6
I	31	242.6	24.0	56,470	27.0	232.8
II	17	162.1	16.0	40,382	19.3	249.1
III	11	136.2	13.5	26,506	12.7	194.6
IV	18	158.6	15.7	49,101	23.5	309.6
V	11	92.9	9.2	12,562	6.0	135.2
VI	20	218.6	21.6	23,803	11.4	108.9

(注)令和5年4月1日現在

企画課

(参考) 中ブロック

Iブロック	IIブロック	IIIブロック	IVブロック	Vブロック	VIブロック
台東1丁目	松が谷1丁目	浅草7丁目	下谷2丁目	池之端3丁目	秋葉原
台東2丁目	松が谷2丁目	今戸1丁目	下谷3丁目	池之端4丁目	上野1丁目
台東3丁目	松が谷3丁目	今戸2丁目	根岸1丁目	上野桜木1丁目	上野2丁目
台東4丁目	松が谷4丁目	東浅草1丁目	根岸2丁目	上野桜木2丁目	上野3丁目
柳橋1丁目	西浅草1丁目	東浅草2丁目	根岸3丁目	谷中1丁目	上野4丁目
柳橋2丁目	西浅草2丁目	橋場1丁目	根岸4丁目	谷中2丁目	上野5丁目
浅草橋1丁目	西浅草3丁目	橋場2丁目	根岸5丁目	谷中3丁目	上野6丁目
浅草橋2丁目	雷門1丁目	清川1丁目	入谷1丁目	谷中4丁目	上野7丁目
浅草橋3丁目	雷門2丁目	清川2丁目	入谷2丁目	谷中5丁目	東上野1丁目
浅草橋4丁目	浅草1丁目	日本堤1丁目	竜泉1丁目	谷中6丁目	東上野2丁目
浅草橋5丁目	浅草2丁目	日本堤2丁目	竜泉2丁目	谷中7丁目	東上野3丁目
鳥越1丁目	浅草3丁目		竜泉3丁目		東上野4丁目
鳥越2丁目	浅草4丁目		千束1丁目		東上野5丁目
蔵前1丁目	浅草5丁目		千束2丁目		東上野6丁目
蔵前2丁目	浅草6丁目		千束3丁目		北上野1丁目
蔵前3丁目	花川戸1丁目		千束4丁目		北上野2丁目
蔵前4丁目	花川戸2丁目		三ノ輪1丁目		下谷1丁目
小島1丁目			三ノ輪2丁目		池之端1丁目
小島2丁目					池之端2丁目
三筋1丁目					上野公園
三筋2丁目					
元浅草1丁目					
元浅草2丁目					
元浅草3丁目					
元浅草4丁目					
寿1丁目					
寿2丁目					
寿3丁目					
寿4丁目					
駒形1丁目					
駒形2丁目					

(12)住民期間

(単位：人)

年層	総数	住 民 期 間										
		1年未満	1年	2年	3年	4年	5年	6～10年	11～15年	16～20年	21年以上	その他
総合計	208,824	25,951	17,595	12,842	10,706	8,678	7,867	31,130	20,694	17,110	64,291	207
	(16,351)	(5,513)	(1,826)	(1,234)	(1,088)	(877)	(688)	(2,143)	(1,081)	(786)	(978)	(137)
男	106,368	12,367	8,910	6,596	5,424	4,471	3,986	15,903	10,678	8,376	29,587	70
	(8,247)	(3,003)	(926)	(636)	(584)	(461)	(359)	(1,046)	(468)	(319)	(375)	(70)
女	102,456	10,581	7,759	5,610	4,698	3,746	3,522	14,181	9,548	8,415	34,329	67
	(8,104)	(2,510)	(900)	(598)	(504)	(416)	(329)	(1,097)	(613)	(467)	(603)	(67)
0～5歳	7,275	1,625	1,432	1,185	1,164	1,021	1,014	-	-	-	-	-
	(329)	(105)	(59)	(48)	(55)	(31)	(31)	-	-	-	-	-
男	3,753	771	747	601	584	525	525	-	-	-	-	-
	(166)	(51)	(32)	(23)	(27)	(17)	(16)	-	-	-	-	-
女	3,522	803	653	561	553	479	473	-	-	-	-	-
	(163)	(54)	(27)	(25)	(28)	(14)	(15)	-	-	-	-	-
6～11歳	7,051	175	165	160	217	177	237	5,152	768	-	-	-
	(354)	(56)	(17)	(13)	(30)	(27)	(27)	(171)	(13)	-	-	-
男	3,516	90	88	72	113	88	114	2,577	374	-	-	-
	(188)	(31)	(6)	(5)	(19)	(14)	(14)	(94)	(5)	-	-	-
女	3,535	85	77	88	104	89	123	2,575	394	-	-	-
	(166)	(25)	(11)	(8)	(11)	(13)	(13)	(77)	(8)	-	-	-
12～14歳	3,277	82	68	53	47	37	45	486	2,459	-	-	-
	(174)	(26)	(11)	(10)	(7)	(5)	(5)	(55)	(55)	-	-	-
男	1,729	53	32	23	27	16	20	263	1,295	-	-	-
	(101)	(16)	(4)	(6)	(5)	(1)	(4)	(34)	(31)	-	-	-
女	1,548	29	36	30	20	21	25	223	1,164	-	-	-
	(73)	(10)	(7)	(4)	(2)	(4)	(1)	(21)	(24)	-	-	-
15～17歳	3,269	112	74	60	60	47	49	340	1,146	1,381	-	-
	(184)	(44)	(12)	(5)	(7)	(4)	(9)	(39)	(42)	(22)	-	-
男	1,668	64	34	29	28	20	22	189	580	702	-	-
	(95)	(28)	(6)	(2)	(4)	(3)	(4)	(20)	(17)	(11)	-	-
女	1,601	48	40	31	32	27	27	151	566	679	-	-
	(89)	(16)	(6)	(3)	(3)	(1)	(5)	(19)	(25)	(11)	-	-
18～29歳	32,896	10,942	5,963	3,423	1,827	1,019	676	1,232	745	2,940	4,129	-
	(5,470)	(3,350)	(755)	(478)	(262)	(161)	(110)	(155)	(62)	(92)	(45)	-
男	16,683	5,632	2,998	1,734	906	553	356	598	386	1,467	2,053	-
	(2,918)	(1,804)	(368)	(252)	(149)	(93)	(64)	(85)	(34)	(50)	(19)	-
女	16,213	5,310	2,965	1,689	921	466	320	634	359	1,473	2,076	-
	(2,552)	(1,546)	(387)	(226)	(113)	(68)	(46)	(70)	(28)	(42)	(26)	-

(次ページにつづく)

年 層	総 数	住 民 期 間											
		1年未満	1年	2年	3年	4年	5年	6～10年	11～15年	16～20年	21年以上	その他	
30～44歳 計	51,175	7,033	6,296	4,919	4,323	3,637	3,154	10,251	4,317	1,562	5,683	-	
	(5,425)	(1,470)	(751)	(520)	(521)	(451)	(314)	(882)	(304)	(124)	(88)	-	
	男	27,254	3,982	3,454	2,687	2,327	1,935	1,596	5,278	2,114	754	3,127	-
	(2,759)	(817)	(395)	(266)	(274)	(233)	(159)	(403)	(112)	(58)	(42)	-	
女	23,921	3,051	2,842	2,232	1,996	1,702	1,558	4,973	2,203	808	2,556	-	
(2,666)	(653)	(356)	(254)	(247)	(218)	(155)	(479)	(192)	(66)	(46)	-		
45～59歳 計	48,206	2,139	1,928	1,616	1,625	1,602	1,609	8,358	7,055	6,825	15,440	9	
	(2,984)	(355)	(170)	(117)	(156)	(166)	(160)	(639)	(458)	(361)	(393)	(9)	
	男	25,374	1,280	1,139	955	934	917	911	4,510	3,662	3,258	7,802	6
	(1,401)	(208)	(89)	(62)	(81)	(84)	(84)	(310)	(210)	(124)	(143)	(6)	
女	22,832	859	789	661	691	685	698	3,848	3,393	3,567	7,638	3	
(1,583)	(147)	(81)	(55)	(75)	(82)	(76)	(329)	(248)	(237)	(250)	(3)		
60～64歳 計	10,740	288	259	285	267	202	226	1,255	1,059	1,063	5,816	20	
	(574)	(53)	(23)	(25)	(21)	(13)	(19)	(86)	(75)	(81)	(158)	(20)	
	男	5,765	174	152	199	156	132	139	770	611	563	2,858	11
	(233)	(24)	(9)	(12)	(9)	(5)	(8)	(41)	(33)	(29)	(52)	(11)	
女	4,975	114	107	86	111	70	87	485	448	500	2,958	9	
(341)	(29)	(14)	(13)	(12)	(8)	(11)	(45)	(42)	(52)	(106)	(9)		
65～69歳 計	9,079	203	148	152	166	140	148	930	702	787	5,677	26	
	(391)	(31)	(12)	(10)	(16)	(13)	(5)	(59)	(40)	(61)	(118)	(26)	
	男	4,740	123	91	105	117	89	106	585	428	419	2,664	13
	(187)	(13)	(9)	(4)	(10)	(8)	(3)	(37)	(12)	(30)	(48)	(13)	
女	4,339	80	57	47	49	51	42	345	274	368	3,013	13	
(204)	(18)	(3)	(6)	(6)	(5)	(2)	(22)	(28)	(31)	(70)	(13)		
70～74歳 計	10,885	138	141	138	176	152	142	827	878	857	7,417	19	
	(180)	(11)	(8)	(5)	(6)	(3)	(2)	(16)	(13)	(22)	(75)	(19)	
	男	5,691	90	84	89	116	104	90	530	593	488	3,495	12
	(77)	(4)	(3)	(3)	(4)	(2)	()	(5)	(6)	(8)	(30)	(12)	
女	5,194	48	57	49	60	48	52	297	285	369	3,922	7	
(103)	(7)	(5)	(2)	(2)	(1)	(2)	(11)	(7)	(14)	(45)	(7)		
75歳以上 計	24,971	262	227	238	277	200	224	1,253	1,097	1,376	19,754	63	
	(286)	(12)	(8)	(3)	(7)	(3)	(6)	(41)	(19)	(23)	(101)	(63)	
	男	10,195	108	91	102	116	92	107	603	635	725	7,588	28
	(122)	(7)	(5)	(1)	(2)	(1)	(3)	(17)	(8)	(9)	(41)	(28)	
女	14,776	154	136	136	161	108	117	650	462	651	12,166	35	
(164)	(5)	(3)	(2)	(5)	(2)	(3)	(24)	(11)	(14)	(60)	(35)		

(注)令和5年4月1日現在

企画課

()内の数字は外国人住民の内数。

その他は、平成24年7月9日住民基本台帳法改正前に登録された外国人で、住民日が不明で期間が算出できないもの。

(13)東京都における世帯と人口

地 域	人口総数 〈A+B〉 (人)	住 民 基 本 台 帳					前月人口 総数との 増減(人)
		世 帯 数 (世帯)	日 本 人 人 口 (人)			外国人人口 〈B〉(人)	
			総数〈A〉	男	女		
総 数	13,870,368	7,499,786	13,279,249	6,517,339	6,761,910	591,119	35,524
区 部	9,600,223	5,376,749	9,105,645	4,460,314	4,645,331	494,578	31,965
千代田区	68,296	38,960	64,849	32,336	32,513	3,447	160
中央区	175,216	99,831	165,584	78,504	87,080	9,632	409
港区	263,970	151,258	243,755	113,862	129,893	20,215	1,466
新宿区	346,313	223,897	306,484	153,037	153,447	39,829	595
文京区	230,201	127,040	217,582	103,209	114,373	12,619	494
台東区	208,824	130,123	192,473	98,121	94,352	16,351	976
墨田区	282,085	164,578	267,860	132,523	135,337	14,225	1,461
江東区	535,305	286,316	500,830	246,198	254,632	34,475	1,902
品川区	406,362	231,681	392,158	191,778	200,380	14,204	2,048
目黒区	279,251	159,023	269,370	126,377	142,993	9,881	637
大田区	732,074	406,752	706,334	351,257	355,077	25,740	3,879
世田谷区	917,705	494,707	893,994	422,028	471,966	23,711	2,748
渋谷区	230,115	141,645	218,949	104,140	114,809	11,166	495
中野区	335,187	211,068	316,627	159,349	157,278	18,560	1,747
杉並区	572,468	328,310	555,167	266,195	288,972	17,301	2,174
豊島区	289,457	182,309	260,250	130,070	130,180	29,207	908
北区	355,170	204,342	330,493	164,047	166,446	24,677	1,410
荒川区	217,233	119,748	198,067	98,559	99,508	19,166	487
板橋区	570,076	323,501	541,095	264,798	276,297	28,981	2,345
練馬区	739,757	387,313	718,594	347,908	370,686	21,163	1,517
足立区	691,372	368,275	654,800	328,670	326,130	36,572	1,650
葛飾区	465,285	245,787	440,902	220,004	220,898	24,383	1,277
江戸川区	688,501	350,285	649,428	327,344	322,084	39,073	1,180
市 部	4,191,455	2,082,676	4,096,345	2,017,931	2,078,414	95,110	4,257
郡 部	55,232	26,414	54,102	27,132	26,970	1,130	△ 64
島 部	23,458	13,947	23,157	11,962	11,195	301	△ 634

(注)令和5年4月1日現在

企画課

2. 国勢調査人口

(1) 各種人口指標

年	H. 7年	指数	H. 12年	指数	H. 17年	指数	H. 22年	指数	H. 27年	指数	R. 2年	指数
常住人口 A(人)	153,918	100.0	156,325	101.6	165,186	107.3	175,928	114.3	198,073	128.7	211,444	137.4
昼間人口 B(人)	342,681	100.0	317,700	92.7	303,522	88.6	294,756	86.0	303,931	88.7	307,176	89.6
流入人口 C(人)	230,632	100.0	201,299	87.3	183,853	79.7	160,764	69.7	151,350	65.6	151,748	65.8
流出口 D(人)	40,912	100.0	39,672	97.0	43,859	107.2	41,936	102.5	45,492	111.2	56,016	136.9
残留人口(A-D) E(人)	113,006	100.0	116,653	103.2	121,327	107.4	133,992	118.6	152,581	135.0	155,428	137.5
残留率 E/A(%)	73.4	-	74.6	-	73.4	-	76.2	-	77.0	-	73.5	-
流入超過人口 C-D(人)	189,720	100.0	161,627	85.2	139,994	73.8	118,828	62.6	105,858	55.8	95,732	50.5
昼間人口に対する流入 人口の割合・C/B(%)	67.3	-	63.4	-	60.6	-	54.5	-	49.8	-	49.4	-
常住人口に対する昼間 人口指数・B/A(%)	222.6	-	203.2	-	183.7	-	167.5	-	153.4	-	145.3	-
常住人口密度(人/ha)	152.7	-	155.1	-	163.9	-	174.5	-	195.9	-	209.1	-
昼間人口密度(人/ha)	340	-	315.2	-	301.1	-	292.4	-	300.6	-	303.8	-

(注) 各年10月1日現在
常住人口を除き、年齢不詳のものを含まない。

総務課

(2) 町丁別人口及び世帯数

地域	人口			世帯数	地域	人口			世帯数
	総数	男	女			総数	男	女	
総数	211,444	108,586	102,858	124,345	浅草橋 三丁目	2,048	1,001	1,047	1,244
					四丁目	728	389	339	434
台東 一丁目	2,305	1,301	1,004	1,419	五丁目	2,235	1,256	979	1,414
二丁目	2,325	1,244	1,081	1,438	鳥越 一丁目	1,804	929	875	1,060
三丁目	2,841	1,462	1,379	1,759	二丁目	1,454	748	706	854
四丁目	1,677	870	807	1,009	蔵前 一丁目	1,060	533	527	654
秋葉原	88	52	36	79	二丁目	1,968	965	1,003	1,141
東上野 一丁目	1,418	736	682	913	三丁目	1,441	711	730	884
二丁目	972	522	450	642	四丁目	3,251	1,594	1,657	1,919
三丁目	1,672	815	857	981	小島 一丁目	2,067	1,030	1,037	1,285
四丁目	1,306	697	609	857	二丁目	1,558	794	764	905
五丁目	2,034	999	1,035	1,152	三筋 一丁目	2,551	1,273	1,278	1,499
六丁目	2,030	1,031	999	1,130	二丁目	2,117	1,114	1,003	1,252
上野 一丁目	678	321	357	416	寿 一丁目	1,924	926	998	1,082
二丁目	142	69	73	92	二丁目	986	497	489	579
三丁目	818	462	356	562	三丁目	2,671	1,302	1,369	1,521
四丁目	45	26	19	31	四丁目	1,102	497	605	568
五丁目	670	405	265	485	駒形 一丁目	1,624	787	837	1,032
六丁目	233	122	111	153	二丁目	800	402	398	514
七丁目	1,325	681	644	767	元浅草 一丁目	2,222	1,155	1,067	1,294
池之端 一丁目	1,303	628	675	624	二丁目	896	453	443	569
二丁目	2,698	1,298	1,400	1,529	三丁目	2,397	1,188	1,209	1,335
三丁目	548	282	266	308	四丁目	1,719	818	901	948
四丁目	1,595	758	837	927	松が谷 一丁目	1,352	679	673	803
上野公園	287	192	95	110	二丁目	2,368	1,183	1,185	1,301
北上野 一丁目	1,189	624	565	758	三丁目	2,439	1,273	1,166	1,368
二丁目	3,333	1,770	1,563	2,051	四丁目	2,708	1,347	1,361	1,626
下谷 一丁目	2,046	1,037	1,009	1,159	西浅草 一丁目	1,013	486	527	634
二丁目	3,163	1,492	1,671	1,794	二丁目	2,523	1,309	1,214	1,643
三丁目	2,329	1,185	1,144	1,385	三丁目	4,644	2,307	2,337	2,426
入谷 一丁目	3,523	1,713	1,810	2,110	雷門 一丁目	1,366	642	724	800
二丁目	2,907	1,466	1,441	1,706	二丁目	1,529	752	777	929
根岸 一丁目	1,028	514	514	668	花川戸 一丁目	1,135	592	543	641
二丁目	2,031	1,121	910	1,363	二丁目	1,227	596	631	717
三丁目	3,718	1,874	1,844	2,159	浅草 一丁目	1,421	675	746	806
四丁目	2,805	1,408	1,397	1,487	二丁目	2,500	1,256	1,244	1,511
五丁目	4,195	2,048	2,147	2,185	三丁目	2,910	1,419	1,491	1,707
竜泉 一丁目	2,500	1,240	1,260	1,456	四丁目	2,873	1,469	1,404	1,659
二丁目	3,192	1,547	1,645	1,662	五丁目	4,865	2,457	2,408	2,725
三丁目	3,303	1,688	1,615	1,939	六丁目	3,438	1,742	1,696	2,007
三ノ輪 一丁目	2,326	1,146	1,180	1,432	七丁目	804	380	424	465
二丁目	971	509	462	628	千束 一丁目	2,033	1,055	978	1,206
上野桜木 一丁目	1,502	688	814	795	二丁目	2,154	1,110	1,044	1,237
二丁目	1,091	544	547	549	三丁目	4,131	2,186	1,945	2,515
谷中 一丁目	842	406	436	471	四丁目	3,291	1,867	1,424	2,144
二丁目	1,782	879	903	982	東浅草 一丁目	1,833	902	931	960
三丁目	3,212	1,562	1,650	1,772	二丁目	1,674	922	752	970
四丁目	537	272	265	282	日本堤 一丁目	3,043	2,130	913	2,189
五丁目	871	425	446	508	二丁目	3,477	1,982	1,495	2,262
六丁目	365	171	194	183	今戸 一丁目	1,473	730	743	819
七丁目	1,068	515	553	583	二丁目	3,068	1,598	1,470	1,751
柳橋 一丁目	1,248	659	589	793	清川 一丁目	2,285	1,263	1,022	1,302
二丁目	2,361	1,208	1,153	1,496	二丁目	3,793	2,709	1,084	2,682
浅草橋 一丁目	1,272	657	615	880	橋場 一丁目	3,910	2,003	1,907	1,844
二丁目	1,675	872	803	973	橋場 二丁目	2,146	990	1,156	1,117

(注) 令和2年国勢調査(令和2年10月1日現在)

総務課

(3) 男女別人口の推移

(単位：人)

年	総数	男	女	年	総数	男	女
大正9年10月1日	439,634	231,554	208,080	昭和40年10月1日	286,324	147,056	139,268
大正14年10月1日	404,728	217,245	187,483	昭和45年10月1日	240,769	121,862	118,907
昭和5年10月1日	415,647	223,885	191,762	昭和50年10月1日	207,649	103,909	103,740
昭和10年10月1日	464,166	248,221	215,945	昭和55年10月1日	186,048	93,079	92,969
昭和15年10月1日	460,170	233,706	226,464	昭和60年10月1日	176,804	88,648	88,156
※1 昭和19年2月22日	403,420	185,107	218,313	平成2年10月1日	162,969	81,971	80,998
※1 昭和20年11月1日	84,569	45,285	39,284	平成7年10月1日	153,918	77,259	76,659
※1 昭和21年4月26日	118,077	61,303	56,774	平成12年10月1日	156,325	79,350	76,975
※2 昭和22年10月1日	195,943	100,490	95,453	平成17年10月1日	165,186	84,581	80,605
※1 昭和23年8月1日	220,325	112,632	107,693	平成22年10月1日	175,928	92,188	83,740
昭和25年10月1日	262,159	133,631	128,528	平成27年10月1日	198,073	101,982	96,091
昭和30年10月1日	310,058	162,340	147,718	令和2年10月1日	211,444	108,586	102,858
昭和35年10月1日	318,889	168,531	150,358				

(注) 大正9年～昭和55年国勢調査は、総務庁統計局「昭和55年10月1日の
 境域による各回国勢調査時の市区町村別人口」による。
 但し、※1は人口調査、※2は臨時国勢調査による。

総務課

3. 戸籍

年度	30	元	2	3	4
本籍数 (戸籍)	134,618	134,237	133,117	131,960	130,868
本籍人口数 (人)	290,805	288,977	286,284	283,394	280,659

(注) 各年度末現在

戸籍住民サービス課

4. 選挙人名簿登録者数

(単位：人)

年度	30	元	2	3	4
総数	164,143	166,625	169,119	170,334	172,215
男	84,192	85,462	86,642	87,077	87,835
女	79,951	81,163	82,477	83,257	84,380

(注) 3月定時登録

選挙管理委員会事務局

5. 財政

(1) 一般会計

ア. 歳入

(ア) 歳入予算の推移

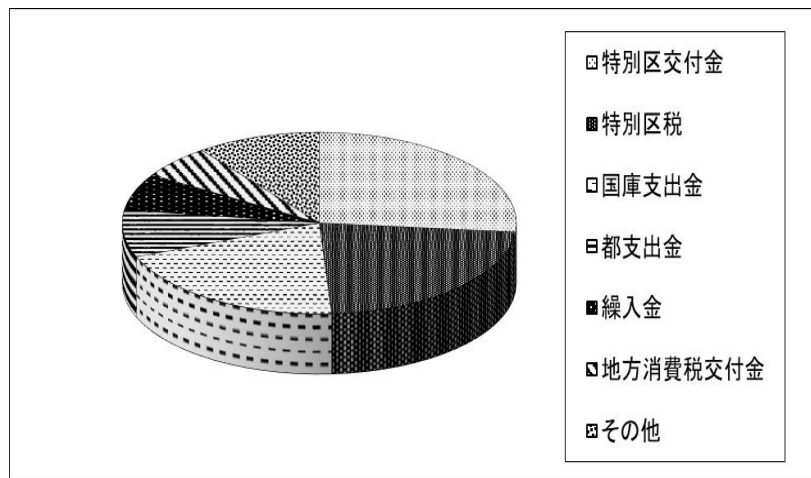
年 度	元			2			3			4			5		
	金 額 (千円)	構成比 (%)	指数	金 額 (千円)	構成比 (%)	指数	金 額 (千円)	構成比 (%)	指数	金 額 (千円)	構成比 (%)	指数	金 額 (千円)	構成比 (%)	指数
総 額	107,802,462	100.0	100.0	132,862,050	100.0	123.2	122,140,115	100.0	113.3	123,334,355	100.0	114.4	111,700,000	100.0	103.6
1. 特別区税	22,527,421	20.9	100.0	23,209,885	17.5	103.0	23,598,354	19.3	104.8	24,905,028	20.2	110.6	25,059,595	22.4	111.2
2. 地方譲与税	360,922	0.3	100.0	367,939	0.3	101.9	361,164	0.3	100.1	370,453	0.3	102.6	364,440	0.3	101.0
3. 利子割交付金	73,627	0.1	100.0	70,056	0.1	95.1	67,099	0.0	91.1	60,202	0.0	81.8	87,459	0.1	118.8
4. 配当割交付金	250,022	0.2	100.0	240,756	0.2	96.3	227,245	0.2	90.9	274,731	0.2	109.9	301,137	0.3	120.4
5. 株式等譲渡所得割交付金	159,740	0.1	100.0	133,062	0.1	83.3	246,589	0.2	154.4	312,374	0.2	195.6	290,993	0.3	182.2
6. 地方消費税交付金	4,691,596	4.3	100.0	5,482,099	4.1	116.8	5,756,304	4.7	122.7	5,613,404	4.5	119.6	6,620,693	5.9	141.1
7. 環境性能割交付金	32,490	0.0	100.0	85,632	0.1	263.6	75,986	0.1	233.9	87,921	0.1	270.6	97,595	0.1	300.4
8. 地方特例交付金	293,634	0.3	100.0	118,250	0.1	40.3	97,056	0.1	33.1	97,264	0.1	33.1	117,974	0.1	40.2
9. 特別区交付金	30,500,000	28.3	100.0	27,373,817	20.6	89.8	30,941,786	25.3	101.4	29,800,000	24.2	97.7	29,700,000	26.6	97.4
10. 交通安全対策特別交付金	25,720	0.0	100.0	24,414	0.0	94.9	24,092	0.0	93.7	25,435	0.0	98.9	25,280	0.0	98.3
11. 分担金及び負担金	739,733	0.7	100.0	651,106	0.5	88.0	678,459	0.6	91.7	685,741	0.6	92.7	733,346	0.6	99.1
12. 使用料及び手数料	3,738,612	3.5	100.0	3,192,879	2.4	85.4	3,136,671	2.6	83.9	3,030,285	2.5	81.1	3,456,296	3.1	92.4
13. 国庫支出金	22,091,349	20.5	100.0	45,682,896	34.4	206.8	30,519,551	25.0	138.2	27,907,645	22.6	126.3	22,226,865	19.9	100.6
14. 都支出金	8,114,259	7.5	100.0	8,511,929	6.4	104.9	8,793,804	7.2	108.4	9,025,030	7.3	111.2	9,368,863	8.4	115.5
15. 財産収入	440,162	0.4	100.0	437,352	0.3	99.4	339,812	0.3	77.2	1,285,742	1.0	292.1	414,837	0.4	94.2
16. 寄附金	70,981	0.1	100.0	69,861	0.0	98.4	66,881	0.0	94.2	68,469	0.1	96.5	65,323	0.1	92.0
17. 繰入金	4,436,297	4.1	100.0	7,373,632	5.5	166.2	4,755,021	3.9	107.2	4,882,503	4.0	110.1	7,352,236	6.6	165.7
18. 繰越金	3,853,409	3.6	100.0	3,973,961	3.0	103.1	7,788,367	6.4	202.1	10,347,304	8.4	268.5	1	0.0	0.0
19. 諸収入	3,291,349	3.1	100.0	4,482,524	3.4	136.2	3,323,474	2.7	101.0	3,364,824	2.7	102.2	3,517,067	3.1	106.9
20. 特別区債	2,010,000	1.9	100.0	1,380,000	1.0	68.7	1,342,400	1.1	66.8	1,190,000	1.0	59.2	1,900,000	1.7	94.5
21. 自動車取得税交付金	101,139	0.1	100.0	—	—	—	—	—	—	—	—	—	—	—	—

(注) いずれも、最終補正後予算額。ただし、令和5年度は当初予算額。

財政課

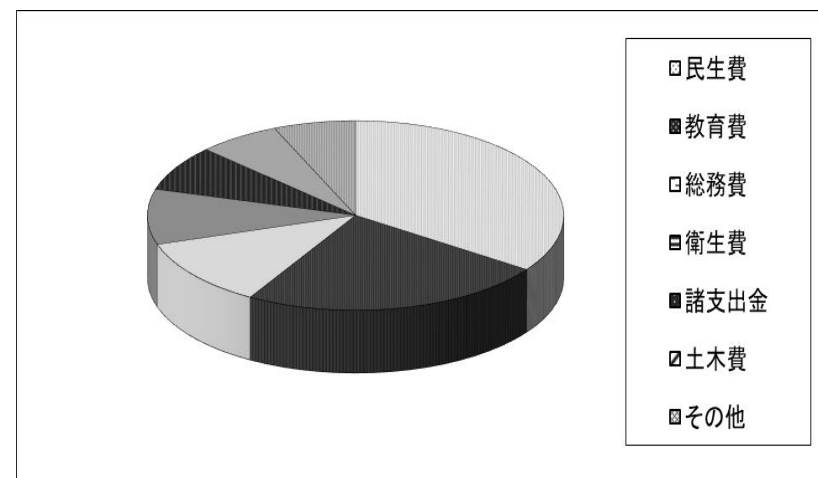
(参考) 令和5年度歳入歳出予算

歳入当初予算 111,700,000 千円



特別区交付金	29,700,000 千円 (26.6%)
特別区税	25,059,595 千円 (22.4%)
国庫支出金	22,226,865 千円 (19.9%)
都支出金	9,368,863 千円 (8.4%)
繰入金	7,352,236 千円 (6.6%)
地方消費税交付金	6,620,693 千円 (5.9%)
その他	11,371,748 千円 (10.2%)

歳出当初予算 111,700,000 千円



民生費	38,750,883 千円 (34.7%)
教育費	26,511,153 千円 (23.7%)
総務費	12,955,914 千円 (11.6%)
衛生費	10,528,154 千円 (9.4%)
諸支出金	8,694,135 千円 (7.8%)
土木費	7,122,378 千円 (6.4%)
その他	7,137,383 千円 (6.4%)

(イ) 当初予算と補正回数

年 度	補正回数	補正予算額 (A) (千円)	当初予算額 (B) (千円)	予算総額 (A+B=C) (千円)	補正率 (A/C) (%)
30	5	757,029	100,600,000	101,357,029	0.7
元	5	8,302,462	99,500,000	107,802,462	7.7
2	9	29,162,050	103,700,000	132,862,050	21.9
3	10	15,840,115	106,300,000	122,140,115	13.0
4	10	17,434,355	105,900,000	123,334,355	14.1

財政課

イ. 歳出

(ア) 歳出予算の推移

年 度	元			2			3			4			5		
	金 額 (千円)	構成比 (%)	指数	金 額 (千円)	構成比 (%)	指数	金 額 (千円)	構成比 (%)	指数	金 額 (千円)	構成比 (%)	指数	金 額 (千円)	構成比 (%)	指数
総 額	107,802,462	100.0	100.0	132,862,050	100.0	106.4	122,140,115	100.0	131.1	123,334,355	100.0	121.7	111,700,000	100.0	110.2
1. 議会費	670,465	0.6	100.0	687,521	0.5	102.5	655,944	0.5	97.8	660,065	0.5	98.4	684,875	0.6	102.1
2. 総務費	14,867,489	13.8	100.0	34,788,297	26.2	234.0	21,454,678	17.6	144.3	22,579,646	18.3	151.9	12,955,914	11.6	87.1
3. 民生費	36,244,609	33.6	100.0	37,260,647	28.0	102.8	40,466,445	33.1	111.6	39,299,179	31.9	108.4	38,750,883	34.7	106.9
4. 衛生費	8,897,160	8.3	100.0	10,831,115	8.2	121.7	13,271,449	10.9	149.2	13,054,525	10.6	146.7	10,528,154	9.4	118.3
5. 文化観光費	1,584,726	1.5	100.0	1,481,249	1.1	93.5	1,349,630	1.1	85.2	1,376,389	1.1	86.9	1,963,293	1.8	123.9
6. 産業経済費	3,447,302	3.2	100.0	5,517,927	4.2	160.1	4,260,720	3.5	123.6	4,984,194	4.0	144.6	4,289,215	3.8	124.4
7. 土木費	8,179,379	7.6	100.0	6,439,948	4.8	78.7	6,691,907	5.5	81.8	7,084,793	5.8	86.6	7,122,378	6.4	87.1
8. 教育費	22,800,398	21.1	100.0	23,543,535	17.7	103.3	24,931,652	20.4	109.3	23,954,282	19.4	105.1	26,511,153	23.7	116.3
9. 諸支出金	10,810,934	10.0	100.0	11,711,811	8.8	108.3	8,907,690	7.3	82.4	10,041,282	8.1	92.9	8,694,135	7.8	80.4
10. 予備費	300,000	0.3	100.0	600,000	0.5	200.0	150,000	0.1	50.0	300,000	0.3	100.0	200,000	0.2	66.7

(注) いずれも、最終補正後予算額。ただし、令和5年度は当初予算額。

財政課

(イ) 財政支出状況

年 度	30		元		2		3		4	
	金 額 (千円)	前年比 (%)	金 額 (千円)	前年比 (%)	金 額 (千円)	前年比 (%)	金 額 (千円)	前年比 (%)	金 額 (千円)	前年比 (%)
区民一人当たり支出額	514.3	100.8	539.0	104.8	654.9	121.5	598.8	91.4	603.3	100.8
一世帯当たり支出額	866.6	100.1	901.5	104.0	1,089.6	120.9	985.9	90.5	985.4	100.0

(注) 支出額は各年度予算額。

財政課

人口・世帯数は各年4月1日現在の住民基本台帳を用いた。

(ウ) 性質別推移

年 度	元			2			3			4			5		
	金 額 (千円)	構成比 (%)	指数	金 額 (千円)	構成比 (%)	指数	金 額 (千円)	構成比 (%)	指数	金 額 (千円)	構成比 (%)	指数	金 額 (千円)	構成比 (%)	指数
総 額	107,802,462	100.0	100.0	132,862,050	100.0	123.2	122,140,115	100.0	113.3	123,328,355	100.0	114.4	111,700,000	100.0	103.6
1. 人件費	17,604,177	16.3	100.0	18,913,113	14.2	107.4	18,884,246	15.5	107.3	18,627,164	15.1	105.8	19,230,999	17.2	109.2
(うち職員給)	11,868,094	11.0	100.0	12,078,471	9.1	101.8	12,291,818	10.1	103.6	12,287,941	10.0	103.5	12,733,613	11.4	107.3
2. 扶助費	36,969,534	34.3	100.0	38,707,646	29.1	104.7	38,315,277	31.4	103.6	37,711,241	30.6	102.0	38,649,892	34.6	104.5
3. 公債費	1,062,407	1.0	100.0	723,365	0.6	68.1	606,069	0.5	57.0	1,167,640	0.9	109.9	1,181,383	1.1	111.2
4. 物件費	18,118,552	16.8	100.0	22,106,242	16.6	122.0	22,387,414	18.3	123.6	23,291,290	18.9	128.5	21,166,052	19.0	116.8
5. 維持補修費	757,298	0.7	100.0	815,501	0.6	107.7	501,632	0.4	66.2	726,991	0.6	96.0	599,238	0.5	79.1
6. 補助費等	6,482,072	6.0	100.0	27,925,757	21.0	430.8	14,534,273	11.9	224.2	11,784,300	9.6	181.8	8,584,001	7.7	132.4
7. 積立金	7,474,300	6.9	100.0	3,620,998	2.7	48.4	6,832,435	5.6	91.4	10,841,375	8.8	145.0	132,044	0.1	1.8
8. 貸付金	2,071,506	1.9	100.0	3,271,986	2.5	158.0	2,066,281	1.7	99.7	2,066,231	1.7	99.7	2,064,234	1.8	99.6
9. 繰出金	8,489,277	7.9	100.0	8,879,763	6.7	104.6	8,133,169	6.6	95.8	8,748,271	7.1	103.1	8,910,705	8.0	105.0
10. 投資的経費	8,473,339	7.9	100.0	7,297,679	5.5	86.1	9,729,319	8.0	114.8	8,063,852	6.5	95.2	10,981,452	9.8	129.6
11. その他	300,000	0.3	100.0	600,000	0.5	200.0	150,000	0.1	50.0	300,000	0.2	100.0	200,000	0.2	66.7

(注) いずれも、最終補正後予算額。ただし、令和5年度は当初予算額。

財政課

(2) 特別会計

ア. 国民健康保険事業会計

(ア) 歳入予算の推移

年 度	元			2			3			4			5		
	金 額 (千円)	構成比 (%)	指数	金 額 (千円)	構成比 (%)	指数	金 額 (千円)	構成比 (%)	指数	金 額 (千円)	構成比 (%)	指数	金 額 (千円)	構成比 (%)	指数
総 額	24,269,312	100.0	100.0	23,782,826	100.0	98.0	23,270,520	100.0	95.9	23,827,732	100.0	98.2	22,927,000	100.0	94.5
1. 国民健康保険料	5,979,111	24.6	100.0	5,429,026	22.8	90.8	5,591,802	24.0	93.5	5,609,755	23.6	93.8	5,642,740	24.6	94.4
2. 一部負担金	2	0.0	100.0	2	0.0	100.0	2	0.0	100.0	2	0.0	100.0	1	0.0	50.0
3. 使用料及び手数料	60	0.0	100.0	66	0.0	110.0	60	0.0	100.0	72	0.0	120.0	72	0.0	120.0
4. 国庫支出金	1	0.0	100.0	245,359	1.0	24,535,900.0	77,062	0.3	7,706,200.0	1	0.0	100.0	1	0.0	100.0
5. 都支出金	14,405,921	59.4	100.0	14,268,911	60.0	99.0	14,423,574	62.0	100.1	14,990,448	62.9	104.1	14,365,652	62.7	99.7
6. 繰入金	3,038,340	12.5	100.0	3,202,933	13.5	105.4	2,342,070	10.1	77.1	2,890,227	12.1	95.1	2,898,434	12.6	95.4
7. 繰越金	821,648	3.4	100.0	612,597	2.6	74.6	807,161	3.5	98.2	309,906	1.3	37.7	1	0.0	0.0
8. 諸収入	24,228	0.1	100.0	23,931	0.1	98.8	28,789	0.1	118.8	27,321	0.1	112.8	20,099	0.1	83.0
9. 財産収入	1	0.0	100.0	1	0.0	100.0	—	—	—	—	—	—	—	—	—

(注) いずれも、最終補正後予算額。ただし、令和5年度は当初予算額。

財政課

(イ) 歳出予算の推移

年 度	元			2			3			4			5		
	金 額 (千円)	構成比 (%)	指数	金 額 (千円)	構成比 (%)	指数	金 額 (千円)	構成比 (%)	指数	金 額 (千円)	構成比 (%)	指数	金 額 (千円)	構成比 (%)	指数
総 額	24,269,312	100.0	100.0	23,782,826	100.0	98.0	23,270,520	100.0	95.9	23,827,732	100.0	98.2	22,927,000	100.0	94.5
1. 総務費	517,159	2.1	100.0	538,067	2.3	104.0	550,293	2.4	106.4	495,924	2.1	95.9	504,605	2.2	97.6
2. 保険給付費	14,406,261	59.4	100.0	14,093,876	59.2	97.8	14,219,720	61.1	98.7	14,984,875	62.9	104.0	14,383,483	62.7	99.8
3. 国民健康保険事業費納付金	7,848,297	32.3	100.0	7,804,884	32.8	99.4	7,334,244	31.5	93.5	7,694,071	32.3	98.0	7,694,071	33.6	98.0
4. 共同事業拠出金	3	0.0	100.0	3	0.0	100.0	3	0.0	100.0	3	0.0	100.0	1	0.0	33.3
5. 保健事業費	212,728	0.9	100.0	219,290	0.9	103.1	218,019	0.9	102.5	211,461	0.9	99.4	213,833	0.9	100.5
6. 諸支出金	852,649	3.5	100.0	705,702	3.0	82.8	847,264	3.7	99.4	340,408	1.4	39.9	30,503	0.1	3.6
7. 予備費	432,215	1.8	100.0	421,004	1.8	97.4	100,977	0.4	23.4	100,990	0.4	23.4	100,504	0.5	23.3

(注) いずれも、最終補正後予算額。ただし、令和5年度は当初予算額。

財政課

(ウ) 国民健康保険料と保険給付費の推移

(単位：千円)

年 度	元	2	3	4	5
国民健康保険料 (A)	5,979,111	5,429,026	5,591,802	5,609,755	5,642,740
保険給付費 (B)	14,406,261	14,093,876	14,219,720	14,984,875	14,383,483
(A) - (B)	△ 8,427,150	△ 8,664,850	△ 8,627,918	△ 9,375,120	△ 8,740,743
(A) / (B) %	41.50	38.52	39.32	37.44	39.23

(注) いずれも、最終補正後予算額。ただし、令和5年度は当初予算額。

財政課

イ. 後期高齢者医療会計

(ア) 歳入予算の推移

年 度	元			2			3			4			5		
	金 額 (千円)	構成比 (%)	指数	金 額 (千円)	構成比 (%)	指数	金 額 (千円)	構成比 (%)	指数	金 額 (千円)	構成比 (%)	指数	金 額 (千円)	構成比 (%)	指数
総 額	5,066,017	100.0	100.0	5,219,969	100.0	103.0	5,318,663	100.0	105.0	5,540,110	100.0	109.4	5,675,000	100.0	112.0
1. 後期高齢者医療保険料	2,419,897	47.8	100.0	2,587,836	49.6	106.9	2,683,279	50.5	110.9	2,774,181	50.1	114.6	2,983,055	52.6	123.3
2. 使用料及び手数料	6	0.0	100.0	6	0.0	100.0	3	0.0	50.0	3	0.0	50.0	3	0.0	50.0
3. 繰入金	2,325,678	45.9	100.0	2,317,054	44.4	99.6	2,333,819	43.9	100.4	2,452,697	44.3	105.5	2,525,292	44.5	108.6
4. 繰越金	172,076	3.4	100.0	167,970	3.2	97.6	150,609	2.8	87.5	159,088	2.8	92.5	1	0.0	0.0
5. 諸収入	148,360	2.9	100.0	147,103	2.8	99.2	150,953	2.8	101.7	154,141	2.8	103.9	166,649	2.9	112.3

(注) いずれも、最終補正後予算額。ただし、令和5年度は当初予算額。

財政課

(イ) 歳出予算の推移

年 度	元			2			3			4			5		
	金 額 (千円)	構成比 (%)	指数	金 額 (千円)	構成比 (%)	指数	金 額 (千円)	構成比 (%)	指数	金 額 (千円)	構成比 (%)	指数	金 額 (千円)	構成比 (%)	指数
総 額	5,066,017	100.0	100.0	5,219,969	100.0	103.0	5,318,663	100.0	105.0	5,540,110	100.0	109.4	5,675,000	100.0	112.0
1. 総務費	143,296	2.8	100.0	152,415	2.9	106.4	154,881	2.9	108.1	158,303	2.9	110.5	144,909	2.6	101.1
2. 広域連合納付金	4,473,179	88.3	100.0	4,620,597	88.5	103.3	4,755,628	89.4	106.3	4,958,907	89.5	110.9	5,250,093	92.5	117.4
3. 保健事業費	126,943	2.5	100.0	130,307	2.5	102.7	131,903	2.5	103.9	136,153	2.5	107.3	143,242	2.5	112.8
4. 保険給付費	92,581	1.8	100.0	92,680	1.8	100.1	92,587	1.7	100.0	96,127	1.7	103.8	103,746	1.8	112.1
5. 諸支出金	180,018	3.6	100.0	173,970	3.3	96.6	158,664	3.0	88.1	165,620	3.0	92.0	8,010	0.2	4.4
6. 予備費	50,000	1.0	100.0	50,000	1.0	100.0	25,000	0.5	50.0	25,000	0.4	50.0	25,000	0.4	50.0

(注) いずれも、最終補正後予算額。ただし、令和5年度は当初予算額。

財政課

ウ. 介護保険会計

(ア) 歳入予算の推移

年 度	元			2			3			4			5		
	金 額 (千円)	構成比 (%)	指数	金 額 (千円)	構成比 (%)	指数	金 額 (千円)	構成比 (%)	指数	金 額 (千円)	構成比 (%)	指数	金 額 (千円)	構成比 (%)	指数
総 額	16,461,741	100.0	100.0	16,997,007	100.0	103.3	17,921,440	100.0	108.9	18,169,504	100.0	110.4	17,730,000	100.0	107.7
1. 介護保険料	3,373,542	20.5	100.0	3,271,129	19.2	97.0	3,450,557	19.3	102.3	3,425,167	18.8	101.5	3,469,927	19.6	102.9
2. 使用料及び手数料	1	0.0	100.0	1	0.0	100.0	1	0.0	100.0	1	0.0	100.0	1	0.0	100.0
3. 国庫支出金	3,662,355	22.2	100.0	3,819,660	22.5	104.3	4,001,897	22.3	109.3	4,029,426	22.2	110.0	4,001,504	22.6	109.3
4. 支払基金交付金	4,141,411	25.2	100.0	4,310,632	25.4	104.1	4,484,029	25.0	108.3	4,521,316	24.9	109.2	4,529,595	25.5	109.4
5. 都支出金	2,265,874	13.8	100.0	2,356,962	13.9	104.0	2,458,783	13.7	108.5	2,466,045	13.6	108.8	2,474,025	14.0	109.2
6. 財産収入	826	0.0	100.0	1,082	0.0	131.0	870	0.0	105.3	1,043	0.0	126.3	1,326	0.0	160.5
7. 繰入金	2,719,740	16.5	100.0	3,055,201	18.0	112.3	3,156,411	17.6	116.1	3,200,564	17.6	117.7	3,252,615	18.3	119.6
8. 繰越金	291,742	1.8	100.0	175,336	1.0	60.1	360,646	2.0	123.6	525,017	2.9	180.0	1	0.0	0.0
9. 諸収入	6,250	0.0	100.0	7,004	0.0	112.1	8,246	0.1	131.9	925	0.0	14.8	1,006	0.0	16.1

(注) いずれも、最終補正後予算額。ただし、令和5年度は当初予算額。

財政課

(イ) 歳出予算の推移

年 度	元			2			3			4			5		
	金 額 (千円)	構成比 (%)	指数	金 額 (千円)	構成比 (%)	指数	金 額 (千円)	構成比 (%)	指数	金 額 (千円)	構成比 (%)	指数	金 額 (千円)	構成比 (%)	指数
総 額	16,461,741	100.0	100.0	16,997,007	100.0	103.3	17,921,440	100.0	108.9	18,169,504	100.0	110.4	17,730,000	100.0	107.7
1. 総務費	465,818	2.8	100.0	504,149	3.0	108.2	569,828	3.2	122.3	521,560	2.9	112.0	554,269	3.1	119.0
2. 保険給付費	14,748,302	89.6	100.0	15,374,039	90.4	104.2	16,069,763	89.7	109.0	16,199,847	89.2	109.8	16,281,476	91.8	110.4
3. 地域支援事業費	865,407	5.3	100.0	840,181	4.9	97.1	817,704	4.6	94.5	823,767	4.5	95.2	773,052	4.4	89.3
4. 基金積立金	146,255	0.9	100.0	63,886	0.4	43.7	98,626	0.5	67.4	112,656	0.6	77.0	1,326	0.0	0.9
5. 予備費	82,337	0.5	100.0	82,836	0.5	100.6	80,185	0.4	97.4	81,443	0.4	98.9	110,337	0.6	134.0
6. 諸支出金	153,622	0.9	100.0	131,916	0.8	85.9	285,334	1.6	185.7	430,231	2.4	280.1	9,540	0.1	6.2

(注) いずれも、最終補正後予算額。ただし、令和5年度は当初予算額。

財政課

エ. 老人保健施設会計

(ア) 歳入予算の推移

年 度	元			2			3			4			5		
	金 額 (千円)	構成比 (%)	指数	金 額 (千円)	構成比 (%)	指数	金 額 (千円)	構成比 (%)	指数	金 額 (千円)	構成比 (%)	指数	金 額 (千円)	構成比 (%)	指数
総 額	138,500	100.0	100.0	129,400	100.0	93.4	163,000	100.0	117.7	153,800	100.0	111.0	162,500	100.0	117.3
1. 使用料及び手数料	184	0.1	100.0	303	0.2	164.7	393	0.2	213.6	371	0.2	201.6	328	0.2	178.3
2. 繰入金	138,315	99.9	100.0	129,096	99.8	93.3	162,606	99.8	117.6	153,428	99.8	110.9	162,171	99.8	117.2
3. 諸収入	1	0.0	100.0	1	0.0	100.0	1	0.0	100.0	1	0.0	100.0	1	0.0	100.0

(注) いずれも、最終補正後予算額。ただし、令和5年度は当初予算額。

財政課

(イ) 歳出予算の推移

年 度	元			2			3			4			5		
	金 額 (千円)	構成比 (%)	指数	金 額 (千円)	構成比 (%)	指数	金 額 (千円)	構成比 (%)	指数	金 額 (千円)	構成比 (%)	指数	金 額 (千円)	構成比 (%)	指数
総 額	138,500	100.0	100.0	129,400	100.0	93.4	163,000	100.0	117.7	153,800	100.0	111.0	162,500	100.0	117.3
1. 施設管理費	9,406	6.8	100.0	307	0.3	3.3	33,906	20.8	360.5	24,707	16.1	262.7	33,406	20.6	355.2
2. 諸支出金	119,094	86.0	100.0	119,093	92.0	100.0	119,094	73.1	100.0	119,093	77.4	100.0	119,094	73.3	100.0
3. 予備費	10,000	7.2	100.0	10,000	7.7	100.0	10,000	6.1	100.0	10,000	6.5	100.0	10,000	6.1	100.0

(注) いずれも、最終補正後予算額。ただし、令和5年度は当初予算額。

財政課

オ. 病院施設会計

(ア) 歳入予算の推移

年 度	元			2			3			4			5		
	金 額 (千円)	構成比 (%)	指数	金 額 (千円)	構成比 (%)	指数	金 額 (千円)	構成比 (%)	指数	金 額 (千円)	構成比 (%)	指数	金 額 (千円)	構成比 (%)	指数
総 額	613,530	100.0	100.0	609,280	100.0	99.3	304,180	100.0	49.6	282,560	100.0	46.1	300,380	100.0	49.0
1. 使用料及び手数料	8,638	1.4	100.0	6,819	1.1	78.9	7,548	2.5	87.4	6,873	2.4	79.6	6,415	2.1	74.3
2. 都支出金	42,398	6.9	100.0	47,398	7.8	111.8	42,398	13.9	100.0	42,398	15.0	100.0	42,398	14.1	100.0
3. 繰入金	562,139	91.6	100.0	554,749	91.0	98.7	254,233	83.6	45.2	233,288	82.6	41.5	251,566	83.8	44.8
4. 諸収入	1	0.0	100.0	1	0.0	100.0	1	0.0	100.0	1	0.0	100.0	1	0.0	100.0
5. 財産収入	354	0.1	100.0	313	0.1	88.4	—	—	—	—	—	—	—	—	—

(注) いずれも、最終補正後予算額。ただし、令和5年度は当初予算額。

財政課

(イ) 歳出予算の推移

年 度	元			2			3			4			5		
	金 額 (千円)	構成比 (%)	指数	金 額 (千円)	構成比 (%)	指数	金 額 (千円)	構成比 (%)	指数	金 額 (千円)	構成比 (%)	指数	金 額 (千円)	構成比 (%)	指数
総 額	613,530	100.0	100.0	609,280	100.0	99.3	304,180	100.0	49.6	282,560	100.0	46.1	300,380	100.0	49.0
1. 施設管理費	293,295	47.8	100.0	289,086	47.5	98.6	104,300	34.3	35.6	82,679	29.3	28.2	100,499	33.5	34.3
2. 諸支出金	290,235	47.3	100.0	290,194	47.6	100.0	169,880	55.8	58.5	169,881	60.1	58.5	169,881	56.5	58.5
3. 予備費	30,000	4.9	100.0	30,000	4.9	100.0	30,000	9.9	100.0	30,000	10.6	100.0	30,000	10.0	100.0

(注) いずれも、最終補正後予算額。ただし、令和5年度は当初予算額。

財政課

(3) 特別区税

ア. 特別区税予算額の推移

(単位：千円)

年 度	元		2		3		4		5	
	予算額	前年比	予算額	前年比	予算額	前年比	予算額	前年比	予算額	前年比
総 額	22,527,421	102.07	23,209,885	103.03	23,598,354	101.67	24,905,028	105.54	25,059,595	100.62
特別区民税	19,356,880	104.42	20,466,304	105.73	20,667,173	100.98	22,056,336	106.72	22,002,222	99.75
軽自動車税(環境性能割)	1,365	—	7,104	520.44	3,879	54.60	5,108	131.68	4,868	95.30
軽自動車税(種別割)	71,965	101.74	73,395	101.99	73,867	100.64	75,328	101.98	75,600	100.36
特別区たばこ税	3,094,255	89.45	2,658,882	85.93	2,851,590	107.25	2,762,856	96.89	2,961,093	107.18
入 湯 税	2,956	100.00	4,200	142.08	1,845	43.93	5,400	292.68	15,812	292.81

(注) いずれも、最終補正後予算額。ただし、令和5年度は当初予算額。

税務課

イ. 特別区税決算額の推移

(単位：円)

税 目	予 算 額	調 定 額		収 入 額		収 入 率			還 付 未 済 額		不 納 欠 損 額		未 収 入 額	
		税 額	件 数	税 額	件 数	対 予 算	対 調 定		税 額	件 数	税 額	件 数	税 額	件 数
							税 額	件 数						
平成30年度														
特別区税	22,069,598,000	23,178,476,229	564,959	22,514,785,624	527,734	102.02	97.14	93.41	5,900,511	267	77,930,310	3,765	591,660,806	33,727
現年課税分	21,889,983,000	22,591,201,834	531,960	22,276,615,610	515,805	101.77	98.61	96.96	5,696,985	246	0	0	320,283,209	16,401
滞納繰越分	179,615,000	587,274,395	32,999	238,170,014	11,929	132.60	40.56	36.15	203,526	21	77,930,310	3,765	271,377,597	17,326
特別区民税	18,536,778,000	19,511,049,761	544,896	18,859,125,356	511,510	101.74	96.66	93.87	5,820,911	245	76,718,610	3,236	581,026,706	30,395
現年課税分	18,358,951,000	18,933,764,566	515,270	18,622,539,542	500,029	101.44	98.36	97.04	5,622,385	226	0	0	316,847,409	15,467
滞納繰越分	177,827,000	577,285,195	29,626	236,585,814	11,481	133.04	40.98	38.75	198,526	19	76,718,610	3,236	264,179,297	14,928
軽自動車税	70,735,000	82,720,700	19,634	70,954,500	15,795	100.31	85.78	80.45	79,600	22	1,211,700	529	10,634,100	3,332
現年課税分	68,948,000	72,731,500	16,261	69,370,300	15,347	100.61	95.38	94.38	74,600	20	0	0	3,435,800	934
滞納繰越分	1,787,000	9,989,200	3,373	1,584,200	448	88.65	15.86	13.28	5,000	2	1,211,700	529	7,198,300	2,398
特別区たばこ税	3,459,129,000	3,581,672,768	417	3,581,672,768	417	103.54	100.00	100.00	0	0	0	0	0	0
現年課税分	3,459,128,000	3,581,672,768	417	3,581,672,768	417	103.54	100.00	100.00	0	0	0	0	0	0
滞納繰越分	1,000	0	0	0	0	0.00	0.00	0.00	0	0	0	0	0	0
入 湯 税	2,956,000	3,033,000	12	3,033,000	12	102.60	100.00	100.00	0	0	0	0	0	0
現年課税分	2,956,000	3,033,000	12	3,033,000	12	102.60	100.00	100.00	0	0	0	0	0	0

(次ページにつづく)

(前ページのつづき) (単位:円)

税 目	予 算 額	調 定 額		収 入 額		収 入 率			還 付 未 済 額		不 納 欠 損 額		未 収 入 額	
		税 額	件 数	税 額	件 数	対 予 算	対 調 定		税 額	件 数	税 額	件 数	税 額	件 数
							税 額	件 数						
令 和 元 年 度														
特 別 区 税	22,527,421,000	23,763,570,676	574,968	23,099,370,976	536,954	102.54	97.20	93.39	7,328,685	305	56,970,885	3,548	614,557,500	34,771
現年課税分	22,340,412,000	23,175,141,764	541,500	22,860,257,713	525,242	102.33	98.64	97.00	7,003,890	289	317,716	6	321,570,225	16,541
滞納繰越分	187,009,000	588,428,912	33,468	239,113,263	11,712	127.86	40.64	34.99	324,795	16	56,653,169	3,542	292,987,275	18,230
特 別 区 民 税	19,356,880,000	20,354,869,594	555,276	19,702,715,662	520,979	101.79	96.80	93.82	7,216,585	282	55,963,885	3,090	603,406,632	31,489
現年課税分	19,171,746,000	19,777,074,782	525,140	19,465,318,731	509,755	101.53	98.42	97.07	6,891,790	266	317,716	6	318,330,125	15,645
滞納繰越分	185,134,000	577,794,812	30,136	237,396,931	11,224	128.23	41.09	37.24	324,795	16	55,646,169	3,084	285,076,507	15,844
軽自動車税(環境性能割)	1,365,000	1,485,300	78	1,485,300	78	108.81	100.00	100.00	0	0	0	0	0	0
現年課税分	1,365,000	1,485,300	78	1,485,300	78	108.81	100.00	100.00	0	0	0	0	0	0
軽自動車税(種別割)	71,965,000	84,656,800	19,400	72,611,032	15,683	100.90	85.77	80.84	112,100	23	1,007,000	458	11,150,868	3,282
現年課税分	70,091,000	74,022,700	16,068	70,894,700	15,195	101.15	95.77	94.57	112,100	23	0	0	3,240,100	896
滞納繰越分	1,874,000	10,634,100	3,332	1,716,332	488	91.59	16.14	14.65	0	0	1,007,000	458	7,910,768	2,386
特別区たばこ税	3,094,255,000	3,318,779,732	194	3,318,779,732	194	107.26	100.00	100.00	0	0	0	0	0	0
現年課税分	3,094,254,000	3,318,779,732	194	3,318,779,732	194	107.26	100.00	100.00	0	0	0	0	0	0
滞納繰越分	1,000	0	0	0	0	0.00	0.00	0.00	0	0	0	0	0	0
入 湯 税	2,956,000	3,779,250	20	3,779,250	20	127.85	100.00	100.00	0	0	0	0	0	0
現年課税分	2,956,000	3,779,250	20	3,779,250	20	127.85	100.00	100.00	0	0	0	0	0	0

令 和 2 年 度														
特 別 区 税	23,209,885,000	24,336,093,507	586,121	23,543,306,633	544,156	101.44	96.74	92.84	7,567,075	268	58,837,160	3,812	741,516,789	38,421
現年課税分	23,023,079,000	23,724,521,470	551,583	23,331,903,404	534,235	101.34	98.35	96.85	7,217,759	247	548,427	11	399,287,398	17,584
滞納繰越分	186,806,000	611,572,037	34,538	211,403,229	9,921	113.17	34.57	28.72	349,316	21	58,288,733	3,801	342,229,391	20,837
特 別 区 民 税	20,466,304,000	21,561,546,581	566,469	20,780,682,475	527,983	101.54	96.38	93.21	7,462,275	243	57,671,960	3,324	730,654,421	35,405
現年課税分	20,281,446,000	20,961,060,612	535,201	20,571,035,746	518,566	101.43	98.14	96.89	7,122,959	224	548,427	11	396,599,398	16,848
滞納繰越分	184,858,000	600,485,969	31,268	209,646,729	9,417	113.41	34.91	30.12	339,316	19	57,123,533	3,313	334,055,023	18,557
軽自動車税(環境性能割)	7,104,000	3,909,700	210	3,909,700	210	55.04	100.00	100.00	0	0	0	0	0	0
現年課税分	7,104,000	3,909,700	210	3,909,700	210	55.04	100.00	100.00	0	0	0	0	0	0
軽自動車税(種別割)	73,395,000	85,936,868	19,142	74,014,100	15,663	100.84	86.13	81.83	104,800	25	1,165,200	488	10,862,368	3,016
現年課税分	71,448,000	74,850,800	15,872	72,257,600	15,159	101.13	96.54	95.51	94,800	23	0	0	2,688,000	736
滞納繰越分	1,947,000	11,086,068	3,270	1,756,500	504	90.22	15.84	15.41	10,000	2	1,165,200	488	8,174,368	2,280
特別区たばこ税	2,658,882,000	2,683,012,408	285	2,683,012,408	285	100.91	100.00	100.00	0	0	0	0	0	0
現年課税分	2,658,881,000	2,683,012,408	285	2,683,012,408	285	100.91	100.00	100.00	0	0	0	0	0	0
滞納繰越分	1,000	0	0	0	0	0.00	0.00	0.00	0	0	0	0	0	0
入 湯 税	4,200,000	1,687,950	15	1,687,950	15	40.19	100.00	100.00	0	0	0	0	0	0
現年課税分	4,200,000	1,687,950	15	1,687,950	15	40.19	100.00	100.00	0	0	0	0	0	0

(次ページにつづく)

(前ページのつづき) (単位:円)

税 目	予 算 額	調 定 額		収 入 額		収 入 率			還 付 未 済 額		不 納 欠 損 額		未 収 入 額	
		税 額	件 数	税 額	件 数	対 予 算	対 調 定		税 額	件 数	税 額	件 数	税 額	件 数
							税 額	件 数						
令 和 3 年 度														
特 別 区 税	23,598,354,000	24,612,653,906	593,012	23,895,045,852	554,001	101.26	97.08	93.42	13,232,593	487	51,963,721	3,520	678,876,926	35,978
現年課税分	23,350,314,000	23,874,882,180	554,873	23,614,363,719	542,568	101.13	98.91	97.78	12,999,781	465	294,451	7	273,223,791	12,763
滞納繰越分	248,040,000	737,771,726	38,139	280,682,133	11,433	113.16	38.04	29.98	232,812	22	51,669,270	3,513	405,653,135	23,215
特 別 区 民 税	20,667,173,000	21,712,216,862	573,751	21,005,609,222	537,823	101.64	96.75	93.74	13,143,593	465	49,768,321	2,967	669,982,912	33,426
現年課税分	20,421,119,000	20,985,277,504	538,623	20,726,559,368	526,793	101.50	98.77	97.80	12,917,181	445	292,451	6	271,342,866	12,269
滞納繰越分	246,054,000	726,939,358	35,128	279,049,854	11,030	113.41	38.39	31.40	226,412	20	49,475,870	2,961	398,640,046	21,157
軽自動車税(環境性能割)	3,879,000	4,960,000	258	4,960,000	258	127.87	100.00	100.00	0	0	0	0	0	0
現年課税分	3,879,000	4,960,000	258	4,960,000	258	127.87	100.00	100.00	0	0	0	0	0	0
軽自動車税(種別割)	73,867,000	86,245,568	18,696	75,245,154	15,613	101.87	87.25	83.51	89,000	22	2,195,400	553	8,894,014	2,552
現年課税分	71,882,000	75,413,200	15,685	73,612,875	15,210	102.41	97.61	96.97	82,600	20	2,000	1	1,880,925	494
滞納繰越分	1,985,000	10,832,368	3,011	1,632,279	403	82.23	15.07	13.38	6,400	2	2,193,400	552	7,013,089	2,058
特別区たばこ税	2,851,590,000	2,802,488,076	292	2,802,488,076	292	98.28	100.00	100.00	0	0	0	0	0	0
現年課税分	2,851,589,000	2,802,488,076	292	2,802,488,076	292	98.28	100.00	100.00	0	0	0	0	0	0
滞納繰越分	1,000	0	0	0	0	0.00	0.00	0.00	0	0	0	0	0	0
入 湯 税	1,845,000	6,743,400	15	6,743,400	15	365.50	100.00	100.00	0	0	0	0	0	0
現年課税分	1,845,000	6,743,400	15	6,743,400	15	365.50	100.00	100.00	0	0	0	0	0	0
令 和 4 年 度														
特 別 区 税	24,905,028,000	26,212,476,966	600,809	25,509,635,292	564,771	102.43	97.32	94.00	13,326,288	1,283	70,100,054	4,611	646,067,908	32,710
現年課税分	24,658,947,000	25,538,281,369	564,401	25,266,110,469	553,016	102.46	98.93	97.98	12,726,503	1,224	422,650	12	284,474,753	12,597
滞納繰越分	246,081,000	674,195,597	36,408	243,524,823	11,755	98.96	36.12	32.29	599,785	59	69,677,404	4,599	361,593,155	20,113
特 別 区 民 税	22,056,336,000	23,152,667,872	582,190	22,458,469,667	548,620	101.82	97.00	94.23	13,260,588	1,265	68,672,954	4,175	638,785,839	30,660
現年課税分	21,812,187,000	22,487,303,832	548,324	22,216,547,332	537,315	101.85	98.80	97.99	12,668,903	1,209	422,650	12	283,002,753	12,206
滞納繰越分	244,149,000	665,364,040	33,866	241,922,335	11,305	99.09	36.36	33.38	591,685	56	68,250,304	4,163	355,783,086	18,454
軽自動車税(環境性能割)	5,108,000	4,709,400	215	4,709,400	215	92.20	100.00	100.00	0	0	0	0	0	0
現年課税分	5,108,000	4,709,400	215	4,709,400	215	92.20	100.00	100.00	0	0	0	0	0	0
軽自動車税(種別割)	75,328,000	86,212,657	18,239	77,569,188	15,771	102.98	89.97	86.47	65,700	18	1,427,100	436	7,282,069	2,050
現年課税分	73,397,000	77,381,100	15,697	75,966,700	15,321	103.50	98.17	97.60	57,600	15	0	0	1,472,000	391
滞納繰越分	1,931,000	8,831,557	2,542	1,602,488	450	82.99	18.15	17.70	8,100	3	1,427,100	436	5,810,069	1,659
特別区たばこ税	2,762,856,000	2,957,283,487	153	2,957,283,487	153	107.04	100.00	100.00	0	0	0	0	0	0
現年課税分	2,762,855,000	2,957,283,487	153	2,957,283,487	153	107.04	100.00	100.00	0	0	0	0	0	0
滞納繰越分	1,000	0	0	0	0	0.00	0.00	0.00	0	0	0	0	0	0
入 湯 税	5,400,000	11,603,550	12	11,603,550	12	214.88	100.00	100.00	0	0	0	0	0	0
現年課税分	5,400,000	11,603,550	12	11,603,550	12	214.88	100.00	100.00	0	0	0	0	0	0

税務課

ウ. 特別区民税納税状況の推移

(単位：円)

年 度		30		元		2		3		4	
		金 額	指 数	金 額	指 数	金 額	指 数	金 額	指 数	金 額	指 数
特別区民税	区民一人当り	96,154	100.00	98,864	102.82	102,656	106.76	103,147	107.27	110,248	114.66
	一世帯当り	162,358	100.00	165,767	102.10	171,050	105.35	170,683	105.13	180,853	111.39

(注) 人口(外国人含む)及び世帯数は、1月1日現在住民基本台帳による。金額は収入/人口(世帯)

税務課

エ. 特別区民税納税義務者数(現年課税分)

(単位：人)

年 度	現 年 度 分												過 年 度 分			
	総 数				均等割のみの者				均等割と所得割の者				総 数	均等割のみ	所得割と均等割	所得割のみ
	総数	普通徴収	特別徴収	重複	総数	普通徴収	特別徴収	重複	総数	普通徴収	特別徴収	重複				
30	114,050	46,075	79,680	11,705	5,688	4,348	1,534	194	108,362	41,727	78,146	11,511	1,738	44	340	1,354
元	117,503	46,087	83,156	11,740	5,695	4,231	1,694	230	111,808	41,856	81,462	11,510	1,782	33	259	1,490
2	122,282	46,966	87,061	11,745	5,841	4,303	1,764	226	116,441	42,663	85,297	11,519	1,671	27	313	1,331
3	122,964	44,983	89,917	11,936	5,763	4,208	1,763	208	117,201	40,775	88,154	11,728	1,772	39	307	1,426
4	125,374	45,825	92,043	12,494	5,850	4,322	1,741	213	119,524	41,503	90,302	12,281	1,753	28	270	1,455

(注) 総数：重複分を控除した実人員

税務課

才. 特別区税月別累計調定額及び収入額 (令和4年度)

(単位:千円)

月次	特別区税			特別区民税						軽自動車税(環境性能割)								
	調定額	収入額	収入率	現年課税分			滞納繰越分			現年課税分			滞納繰越分					
				調定額	収入額	収入率	調定額	収入額	収入率	調定額	収入額	収入率	調定額	収入額	収入率			
4年4月	2,854,406	87,246	3.06	2,610,582	86,810	3.33	—	—	—	436	436	100.00	—	—	—			
5	16,357,551	1,512,720	9.25	15,771,707	1,251,277	7.93	—	—	—	1,027	1,027	100.00	—	—	—			
6	23,472,564	4,352,822	18.54	21,982,881	3,723,226	16.94	677,717	59,180	8.73	1,531	1,531	100.00	—	—	—			
7	23,818,009	7,799,763	32.75	22,076,018	6,909,725	31.30	676,812	89,837	13.27	1,951	1,951	100.00	—	—	—			
8	24,129,399	9,726,561	40.31	22,137,170	8,555,407	38.65	676,229	116,358	17.21	2,228	2,228	100.00	—	—	—			
9	24,448,505	12,198,243	49.89	22,189,669	10,751,929	48.45	675,790	139,834	20.69	2,569	2,569	100.00	—	—	—			
10	24,734,407	14,089,720	56.96	22,227,105	12,356,723	55.59	675,577	160,069	23.69	2,946	2,946	100.00	—	—	—			
11	25,015,483	16,533,144	66.09	22,260,118	14,535,118	65.30	675,373	175,831	26.03	3,319	3,319	100.00	—	—	—			
12	25,333,001	18,259,615	72.08	22,329,816	15,997,579	71.64	675,266	191,140	28.31	3,716	3,716	100.00	—	—	—			
5年1月	25,662,662	20,156,557	78.54	22,383,750	17,630,546	78.76	675,242	206,973	30.65	4,083	4,083	100.00	—	—	—			
2	25,923,435	22,505,800	86.82	22,420,685	19,693,611	87.84	675,226	217,320	32.18	4,372	4,372	100.00	—	—	—			
3	26,198,973	23,996,830	91.59	22,473,826	20,951,607	93.23	665,335	226,225	34.00	4,709	4,709	100.00	—	—	—			
4	26,198,679	25,365,864	96.82	22,473,492	22,082,537	98.26	665,378	232,282	34.91	4,709	4,709	100.00	—	—	—			
5	26,212,477	25,509,635	97.32	22,487,304	22,216,547	98.80	665,364	241,923	36.36	4,709	4,709	100.00	—	—	—			
月次	軽自動車税(種別割)						特別区たばこ税						入湯税					
	現年課税分			滞納繰越分			現年課税分			滞納繰越分			現年課税分			滞納繰越分		
	調定額	収入額	収入率	調定額	収入額	収入率	調定額	収入額	収入率	調定額	収入額	収入率	調定額	収入額	収入率	調定額	収入額	収入率
4年4月	—	—	—	—	—	—	242,362	0	0.00	—	—	—	1,026	0	0.00	—	—	—
5	77,491	16,912	21.82	—	—	—	494,519	242,362	49.01	—	—	—	1,975	1,026	51.95	—	—	—
6	77,368	70,730	91.42	8,891	524	5.89	721,186	494,641	68.59	—	—	—	2,990	2,990	100.00	—	—	—
7	77,372	72,325	93.48	8,884	721	8.12	973,040	721,272	74.13	—	—	—	3,932	3,932	100.00	—	—	—
8	77,364	73,813	95.41	8,884	887	9.98	1,222,731	973,075	79.58	—	—	—	4,793	4,793	100.00	—	—	—
9	77,364	74,149	95.84	8,884	1,035	11.65	1,488,503	1,223,001	82.16	—	—	—	5,726	5,726	100.00	—	—	—
10	77,353	74,541	96.36	8,861	1,111	12.54	1,735,947	1,488,604	85.75	—	—	—	6,618	5,726	86.52	—	—	—
11	77,353	75,113	97.10	8,861	1,198	13.52	1,982,909	1,735,947	87.55	—	—	—	7,550	6,618	87.66	—	—	—
12	77,385	75,368	97.39	8,860	1,353	15.27	2,229,446	1,982,909	88.94	—	—	—	8,512	7,550	88.70	—	—	—
5年1月	77,390	75,538	97.61	8,860	1,459	16.47	2,503,766	2,229,446	89.04	—	—	—	9,571	8,512	88.94	—	—	—
2	77,388	75,662	97.77	8,860	1,497	16.90	2,726,281	2,503,767	91.84	—	—	—	10,623	9,571	90.10	—	—	—
3	77,385	75,830	97.99	8,832	1,555	17.61	2,957,283	2,726,281	92.19	—	—	—	11,603	10,623	91.55	—	—	—
4	77,381	75,867	98.04	8,832	1,582	17.91	2,957,283	2,957,283	100.00	—	—	—	11,604	11,604	100.00	—	—	—
5	77,381	75,967	98.17	8,832	1,602	18.14	2,957,283	2,957,283	100.00	—	—	—	11,604	11,604	100.00	—	—	—

税務課

カ. 特別区税納税額の各区分比較（令和3年度）

区名	3.1.1 現在人口 (人)	3.1.1 現在世帯数 (世帯)	特別区民税 調定額 (千円)	一人当り 区民税 調定額 (円)	一世帯当り 区民税 調定額 (円)	特別区民税 収入額 (千円)	一人当り 区民税 納税額 (円)	一世帯当り 区民税 納税額 (円)	特別区 たばこ税 収入額 (千円)	一人当り たばこ税 (円)	一世帯当り たばこ税 (円)
23区計	9,572,763	5,258,484	1,093,848,710	114,267	208,016	1,071,280,018	111,909	203,724	74,137,362	7,745	14,099
千代田	67,216	37,787	18,476,562	274,883	488,966	18,068,103	268,807	478,157	2,620,376	38,984	69,346
中央	170,583	95,812	31,942,448	187,255	333,387	31,181,104	182,791	325,440	2,266,662	13,288	23,657
港	259,036	146,527	83,881,443	323,822	572,464	81,655,622	315,229	557,274	4,924,420	19,011	33,608
新宿	345,231	219,464	46,526,720	134,770	212,002	45,242,935	131,051	206,152	5,117,506	14,823	23,318
文京	226,574	123,472	35,768,658	157,867	289,690	35,434,164	156,391	286,981	998,926	4,409	8,090
台東	203,647	123,068	21,712,217	106,617	176,425	21,005,609	103,147	170,683	2,802,488	13,761	22,772
墨田	275,647	155,354	24,965,914	90,572	160,703	24,593,461	89,221	158,306	2,125,595	7,711	13,682
江東	526,301	274,831	52,873,303	100,462	192,385	52,165,682	99,118	189,810	3,816,154	7,251	13,885
品川	406,404	228,061	50,908,683	125,266	223,224	50,461,363	124,166	221,263	3,295,399	8,109	14,450
目黒	281,317	158,367	46,691,361	165,974	294,830	45,835,903	162,933	289,428	1,668,261	5,930	10,534
大田	733,672	398,687	73,937,365	100,777	185,452	73,121,718	99,665	183,406	4,868,273	6,635	12,211
世田谷	920,372	490,342	126,748,819	137,715	258,491	124,048,902	134,781	252,984	4,364,109	4,742	8,900
渋谷	230,506	140,170	56,209,693	243,853	401,011	55,051,138	238,827	392,746	2,784,893	12,082	19,868
中野	334,632	207,425	34,988,154	104,557	168,679	33,977,756	101,538	163,807	1,985,205	5,933	9,571
杉並	573,504	325,403	66,109,865	115,274	203,163	64,216,302	111,972	197,344	2,973,220	5,184	9,137
豊島	287,300	178,637	31,856,010	110,881	178,328	31,074,072	108,159	173,951	2,867,447	9,981	16,052
北	353,158	199,016	29,411,264	83,281	147,783	28,835,120	81,649	144,888	2,163,031	6,125	10,869
荒川	216,535	117,153	17,255,578	79,690	147,291	16,861,703	77,871	143,929	1,616,023	7,463	13,794
板橋	570,213	315,872	45,086,022	79,069	142,735	44,203,409	77,521	139,941	3,678,458	6,451	11,645
練馬	740,099	380,495	66,906,642	90,402	175,841	65,699,702	88,772	172,669	3,673,500	4,964	9,655
足立	691,002	357,044	47,208,881	68,319	132,221	45,771,504	66,239	128,196	5,359,050	7,755	15,009
葛飾	463,691	238,563	32,992,991	71,153	138,299	31,761,378	68,497	133,136	3,144,810	6,782	13,182
江戸川	696,123	346,934	51,390,117	73,823	148,126	51,013,368	73,282	147,041	5,023,556	7,216	14,480

(注) 人口は、外国人を含む。

税務課

キ. 軽自動車税（種別割）課税台数及び調定済額

区 分		30				元				2			
		当初課税 台 数	年度中 増加台数	年度中 減少台数	決算調定額 (千円)	当初課税 台 数	年度中 増加台数	年度中 減少台数	決算調定額 (千円)	当初課税 台 数	年度中 増加台数	年度中 減少台数	決算調定額 (千円)
原動機付 自転車	50cc 以下	3,682	436	652	7,354	3,489	468	715	6,980	3,329	708	773	6,656
	ミニカー	250	73	43	925	279	45	44	1,029	277	139	87	1,029
	90cc 以下	425	41	72	850	395	39	85	790	351	44	77	702
	90cc 超	1,974	359	365	4,723	1,966	323	343	4,706	1,950	494	408	4,665
軽自動車	二輪車	1,816	308	319	6,480	1,773	287	345	6,376	1,776	356	351	6,365
	三輪車	0	0	0	0	0	0	0	0	0	0	0	0
	四輪車 (乗用)	自家用 営業用	3,028 0	582 0	586 0	26,307 0	2,999 0	1,062 0	1,042 0	27,653 0	2,999 0	1,131 0	1,128 0
四輪車 (貨物)	自家用 営業用	3,146 283	463 119	529 88	14,150 947	3,060 313	643 106	717 80	14,216 1,069	3,003 325	535 185	689 133	14,266 1,085
小 型 二 輪 車		1,667	436	393	9,654	1,666	583	547	9,870	1,725	577	536	10,278
小型特殊 自動車	特殊作業用	119	4	7	702	115	2	12	679	108	2	11	637
	電気自動車	106	5	4	626	107	7	11	631	103	10	10	608
	農耕用	0	0	0	0	0	0	0	0	0	0	0	0
過 年 度 分		—	4	—	14	—	8	—	24	—	6	—	15
計		16,496	2,917	3,145	72,732	16,162	3,573	3,941	74,023	15,946	4,187	4,203	74,851
区 分		3				4							
		当初課税 台 数	年度中 増加台数	年度中 減少台数	決算調定額 (千円)	当初課税 台 数	年度中 増加台数	年度中 減少台数	決算調定額 (千円)				
原動機付 自転車	50cc 以下	3,158	535	676	6,320	3,009	477	581	6,020				
	ミニカー	330	95	68	1,221	357	99	102	1,321				
	90cc 以下	313	59	42	632	329	48	60	660				
	90cc 超	2,018	427	399	4,834	2,044	334	331	4,894				
軽自動車	二輪車	1,751	403	358	6,278	1,790	328	321	6,415				
	三輪車	0	0	0	0	0	0	0	0				
	四輪車 (乗用)	自家用 営業用	2,996 0	953 0	907 0	29,308 0	3,018 0	1,022 3	864 0	30,790 0			
四輪車 (貨物)	自家用 営業用	2,837 375	492 112	559 103	13,699 1,327	2,776 385	459 109	506 99	13,641 1,395				
小 型 二 輪 車		1,778	639	527	10,548	1,860	447	395	11,064				
小型特殊 自動車	特殊作業用	100	1	13	590	90	6	11	531				
	電気自動車	103	8	8	608	104	5	10	614				
	農耕用	0	0	0	0	0	0	0	0				
過 年 度 分		—	11	—	48	—	11	—	36				
計		15,759	3,735	3,660	75,413	15,762	3,348	3,280	77,381				

税務課

ク. たばこ売渡実績 (現年度分)

(単位: 本)

年 度	総 数	指 数	国産たばこ	外国たばこ
30	664,250,789	100.00	311,137,295	353,113,494
元	585,165,927	88.09	284,301,159	300,864,768
2	456,464,565	68.72	216,864,808	239,599,757
3	444,098,733	66.86	203,442,585	240,656,148
4	451,355,852	67.95	193,360,554	257,995,298
4/3	36,990,506		15,883,372	21,107,134
4	38,486,104		16,863,169	21,622,935
5	34,594,484		14,651,521	19,942,963
6	38,439,232		16,665,304	21,773,928
7	38,133,393		15,844,118	22,289,275
8	40,539,326		16,750,280	23,789,046
9	37,766,123		16,058,816	21,707,307
10	37,715,957		16,170,673	21,545,284
11	37,604,352		16,298,592	21,305,760
12	41,868,257		18,499,536	23,368,721
5/1	33,961,282		14,354,139	19,607,143
2	35,256,836		15,321,034	19,935,802

税務課

ケ. 特別区民税・都民税及び軽自動車税 (種別割) 証明書発行件数

(単位: 件)

年 度		30	元	2	3	4
特別区民税・都民税	有 料	37,791	36,657	31,626	33,032	33,178
	無 料	111	117	1,434	2,098	2,652
軽自動車税 (種別割)	有 料	21	11	6	15	9
	無 料	554	620	616	693	645
	(車検用)					

税務課

(4) 区有財産現況 (年度末残高)

(単位: 千円)

年 度	30	元	2	3	4
総 計	249,617,200	250,635,108	250,848,875	251,862,891	251,462,064
土 地	113,396,136 (441,007㎡)	113,297,905 (441,002㎡)	113,419,867 (441,012㎡)	113,587,086 (441,211㎡)	113,570,863 (440,944㎡)
建 物	116,496,721 (468,906㎡)	117,497,347 (471,021㎡)	117,512,109 (471,019㎡)	118,270,322 (471,832㎡)	117,736,655 (461,412㎡)
工作物及び立木竹	8,857,368	8,972,881	9,049,924	9,138,508	9,287,571
有 価 証 券	0	0	0	0	0
出資による権利	10,866,975	10,866,975	10,866,975	10,866,975	10,866,975

(注) 1. ()内は土地については地積、建物については延面積。

経理課

2. 土地については道路敷を含まない。

6. 住民記録・戸籍

(1) 住民記録

ア. 住民票写し等交付件数（令和4年度）

（単位：件）

交付場所	計	住民票写し	住民票閲覧	転出証明書	印鑑登録証	印鑑登録証明書	記載事項証明等
計	227,237	141,350 【30,455】	427	14,051	10,960	58,230 【18,224】	2,219
戸籍住民サービス課	125,933	80,639	427	12,606	7,935	23,010	1,316
西部区民事務所	13,559	7,943	—	361	737	4,241	277
南部区民事務所	15,561	8,672	—	461	1,021	5,201	206
北部区民事務所	12,036	6,947	—	332	708	3,846	203
西部区民事務所 谷中分室	3,465	1,928	—	81	192	1,195	69
北部区民事務所 清川分室	7,975	4,754	—	210	367	2,496	148
台東地区センター	2	1	—	—	—	1	—
上野地区センター	7	0	—	—	—	7	—
入谷地区センター	2	2	—	—	—	0	—
浅草橋地区センター	15	7	—	—	—	8	—
雷門地区センター	3	2	—	—	—	1	—
全国のコンビニエンス ストア	48,679	30,455	—	—	—	18,224	—

（注）【 】内数字は多機能端末機による交付件数（内数）

戸籍住民サービス課

件数には無料交付も含む。

イ. 年度別住民票写し等交付件数

（単位：件）

年度	計	住民票写し	住民票閲覧	転出証明書	印鑑登録証	印鑑登録証明	記載事項証明等
30	238,624	145,750 (1,948) 【9,544】	456	13,966	10,962	64,537 (3,327) 【8,665】	2,953
元	226,784	134,659 【11,905】	412	14,075	11,151	63,655 【9,921】	2,832
2	242,738	144,907 【16,680】	434	13,873	11,240	69,757 【13,188】	2,527
3	228,608	141,671 【23,698】	399	13,596	11,053	59,535 【15,026】	2,354
4	227,237	141,350 【30,455】	427	14,051	10,960	58,230 【18,224】	2,219

（注）（ ）内数字は自動交付機、【 】内数字は多機能端末機による交付件数（内数）

戸籍住民サービス課

件数には無料交付も含む。

(2) 戸籍

ア. 戸籍謄抄本等交付件数

(単位：件)

年 度	計	戸籍謄抄本	戸籍証明	行 政 証 明	
				戸籍の附票の写し	身分証明等
30	173,016	138,797	3,098	23,780	7,341
元	172,573	137,966	3,607	23,697	7,303
2	159,769	126,363	2,958	23,307	7,141
3	166,992	132,041	3,163	24,102	7,686
4	175,909	141,044	3,445	24,333	7,087

(注) 件数には無料交付も含む。

戸籍住民サービス課

イ. 戸籍届出受付総件数

(単位：件)

年 度	計	出 生	死 亡	婚 姻	離 婚	そ の 他
30	15,177	2,633	4,894	3,838	742	3,070
元	15,847	2,659	4,942	4,277	808	3,161
2	14,698	2,631	5,143	3,196	635	3,093
3	15,064	2,598	5,587	3,457	669	2,753
4	15,057	2,442	5,676	3,577	671	2,691

戸籍住民サービス課

ウ. 戸籍届出受付件数（窓口で直接受付けたもの）

(単位：件)

年 度	計	出 生	死 亡	婚 姻	離 婚	そ の 他
30	7,806	1,491	2,090	2,079	418	1,728
元	8,215	1,550	2,127	2,328	468	1,742
2	7,575	1,464	2,330	1,721	325	1,735
3	7,540	1,436	2,458	1,891	352	1,403
4	7,561	1,319	2,441	2,067	349	1,385

戸籍住民サービス課

7. 国民健康保険

(1) 被保険者の推移（年間平均）

ア. 加入世帯及び加入人員

年 度	世 帯				人 員			
	総数（世帯）	加入数（世帯）	加入率（%）	指 数	総人口（人）	加入数（人）	加入率（%）	指 数
30	118,619	37,499	31.6	100.0	198,984	51,879	26.1	100.0
元	121,154	36,517	30.1	97.4	201,919	49,973	24.7	96.3
2	122,781	35,122	28.6	93.7	203,445	47,769	23.5	92.1
3	124,250	34,385	27.7	91.7	203,914	46,213	22.7	89.1
4	127,988	34,354	26.8	91.6	206,977	45,066	21.8	86.9

国民健康保険課

イ. 加入人員の内訳

(単位：人)

年 度	30	元	2	3	4
一般被保険者	51,734	49,951	47,769	46,213	45,066
退職被保険者等	146	22	—	—	—
計	51,879	49,973	47,769	46,213	45,066

(注) 端数処理をしているため、内訳と計が一致しない場合があります。

国民健康保険課

退職被保険者等については、平成20年3月末に制度廃止後、令和2年3月末に経過措置終了。

(2) 被保険者原因別異動状況

ア. 資格取得 (増)

(単位:人)

年度	計	転入	社会保険離脱	生活保護廃止	出生	その他
30	14,439	7,889	5,584	143	225	598
元	13,545	7,124	5,531	123	250	517
2	12,841	5,893	6,045	119	178	606
3	11,418	4,815	5,902	92	148	461
4	14,745	8,211	5,816	98	139	481

国民健康保険課

イ. 資格喪失 (減)

(単位:人)

年度	計	転出	社会保険加入	生活保護決定	死亡	その他
30	16,207	7,022	5,866	258	294	2,767
元	15,576	6,570	5,956	253	249	2,548
2	14,180	6,090	5,310	274	288	2,218
3	13,507	5,560	5,202	222	287	2,236
4	16,081	6,013	6,648	199	301	2,920

国民健康保険課

(3) 診療費等の推移

ア. 一般被保険者

年度	件数A		費用額B		年間平均被保険者数C		受診率A/C		1件当り費用額B/A		1人当り費用額B/C	
	件数(件)	指数	金額(千円)	指数	人数(人)	指数	率(%)	指数	金額(円)	指数	金額(円)	指数
30	489,062	100.0	12,014,955	100.0	51,864	100.0	942.97	100.0	24,567	100.0	231,663	100.0
元	481,290	98.4	12,069,961	100.5	50,115	96.6	960.37	101.8	25,078	102.1	240,845	104.0
2	419,346	85.7	11,582,060	96.4	47,880	92.3	875.83	92.9	27,619	112.4	241,898	104.4
3	448,090	91.6	12,411,295	103.3	46,387	89.4	965.98	102.4	27,698	112.7	267,560	115.5
4	441,166	90.2	12,468,506	103.8	45,177	87.1	976.53	103.6	28,263	115.0	275,992	119.1

(注) 費用額Bは、入院・入院外・歯科の合計。

国民健康保険課

年間平均被保険者数Cは3月から翌年2月までの平均。

イ. 退職被保険者等

年度	件数A		費用額B		年間平均被保険者数C		受診率A/C		1件当り費用額B/A		1人当り費用額B/C	
	件数(件)	指数	金額(千円)	指数	人数(人)	指数	率(%)	指数	金額(円)	指数	金額(円)	指数
30	2,657	100.0	68,291	100.0	163	100.0	1,630.06	100.0	25,702	100.0	418,963	100.0
元	399	15.0	6,588	9.6	27	16.6	1,477.78	90.7	16,511	64.2	244,000	58.2
2	1	0.0	△89	△0.1	0	0.0	0.00	0.0	△89,000	△346.3	0	0.0
3	0	0.0	△2	0.0	0	0.0	0.00	0.0	0	0.0	0	0.0
4	0	0.0	0	0.0	0	0.0	0.00	0.0	0	0.0	0	0.0

(注) 費用額Bは、入院・入院外・歯科の合計

国民健康保険課

年間平均被保険者数Cは3月から翌年2月までの平均。

(4) 高額療養費

ア. 一般被保険者

年 度	30	元	2	3	4
件 数 (件)	25,276	26,457	27,263	29,026	28,631
支出額 (千円)	1,541,393	1,540,115	1,603,371	1,665,887	1,707,901
支 出 額 指 数	100.0	99.9	104.0	108.1	110.8

国民健康保険課

イ. 退職被保険者等

年 度	30	元	2	3	4
件 数 (件)	133	19	0	0	0
支出額 (千円)	9,530	1,536	0	0	0
支 出 額 指 数	100.0	16.1	0.0	0.0	0.0

国民健康保険課

(5) 高額療養費貸付状況

年 度	30	元	2	3	4
件 数 (件)	1	3	2	0	0
支出額 (千円)	317	566	54	0	0

国民健康保険課

8. 後期高齢者医療制度

(1) 後期高齢者医療被保険者数

(単位：人)

年 度	30	元	2	3	4
被 保 険 者 数	21,838	22,124	21,991	22,253	22,999

(注) 各年度3月31日現在

国民健康保険課

(2) 後期高齢者医療被保険者増減内訳数

(単位：人)

年 度	増				減				増減 計
	計	転入	75歳到達	その他	計	転出	死亡	その他	
30	2,138	218	1,879	41	1,634	293	1,214	127	504
元	1,886	274	1,576	36	1,600	280	1,201	119	286
2	1,588	206	1,321	61	1,721	275	1,341	105	△133
3	2,119	196	1,837	86	1,857	343	1,372	142	262
4	2,662	217	2,408	37	1,916	349	1,419	148	746

国民健康保険課

9. 介護保険

(1) 第1号被保険者数

ア. 第1号被保険者数

(単位：人)

年 度	30	元	2	3	4
第1号被保険者数	46,676	46,765	46,532	45,928	45,489

(注) 各年度3月31日現在

介護保険課

イ. 第1号被保険者増減内訳数

(単位：人)

年 度	増				減				増減 計
	計	転入	65歳到達	その他	計	転出	死亡	その他	
30	2,709	609	1,990	110	2,663	719	1,829	115	46
元	2,702	717	1,814	171	2,613	696	1,816	101	89
2	2,609	606	1,860	143	2,842	724	1,993	125	△233
3	2,358	565	1,671	122	2,962	764	2,071	127	△604
4	2,508	537	1,798	173	2,947	751	2,069	127	△439

介護保険課

(2) 要介護認定の状況

ア. 総件数

(単位：件)

年 度	30	元	2	3	4
申 請	9,335	8,565	8,816	11,286	10,456
認 定	9,304	7,903	5,610	6,831	8,471
ケアプラン作成依頼届出数	8,317	8,575	9,111	8,673	8,671

(注) 申請件数には、申請後の死亡・区外転出・取り下げ等を含む。

介護保険課

認定件数は、各年度中に認定審査判定をした件数である(新型コロナウイルス感染症による要介護認定の臨時的取扱い件数は除く)。

イ. 要介護度別認定者数

(単位：人)

年 度	計	要支援		要介護1	要介護2	要介護3	要介護4	要介護5
		要支援1	要支援2					
30	10,082	1,633	1,357	2,107	1,626	1,280	1,188	891
元	10,289	1,733	1,399	2,111	1,661	1,275	1,183	927
2	10,415	1,685	1,395	2,129	1,702	1,338	1,273	893
3	10,431	1,622	1,391	2,145	1,679	1,372	1,299	923
4	10,684	1,615	1,445	2,204	1,809	1,351	1,304	956

(注) 各年度3月31日現在 死亡・転出等資格喪失者を除く実人員

介護保険課

(3) 介護保険相談窓口状況

ア. 相談件数

(ア) 介護保険課

(単位：件)

年 度	計	要介護認定	保険給付	介護サービス	利用者負担	資格・保険料	その他
30	3,233	3,171	10	25	0	3	24
元	2,845	2,574	62	77	26	50	56
2	3,087	2,918	45	41	6	41	36
3	3,164	3,008	43	25	9	45	34
4	3,061	2,958	32	13	7	28	23

介護保険課

(イ) 地域包括支援センター

(単位：件)

年 度	計	要介護認定	保険給付	介護サービス	利用者負担	資格・保険料	その他
30	19,357	7,222	616	10,420	181	247	671
元	20,708	8,068	674	10,470	210	191	1,095
2	21,593	8,820	684	10,434	200	226	1,229
3	26,148	11,131	1,151	11,978	247	218	1,423
4	26,873	10,699	1,165	13,390	236	200	1,183

介護保険課

イ. 苦情件数

(ア) 介護保険課

(単位：件)

年 度	計	要介護認定	保険料	制度に関する事	窓口対応	介護サービス	その他
30	6	1	0	0	0	4	1
元	9	1	0	1	2	3	2
2	8	2	0	0	0	5	1
3	12	0	0	0	0	11	1
4	10	0	0	0	1	7	2

介護保険課

(イ) 地域包括支援センター

(単位：件)

年 度	計	要介護認定	保険料	制度に関する事	窓口対応	介護サービス	その他
30	2	1	0	0	0	0	1
元	1	0	0	0	0	1	0
2	0	0	0	0	0	0	0
3	0	0	0	0	0	0	0
4	1	0	0	0	0	0	1

介護保険課

ウ. 不服申立件数

(単位：件)

年度	30	元	2	3	4
件数	0	0	0	1	0

介護保険課

(4) 介護保険給付費支出状況

区 分		件 数 (件)	金 額 (円)
居 宅 介 護	訪問介護	28,317	2,066,883,285
	訪問入浴介護	2,246	138,825,516
	訪問看護	21,804	973,296,529
	訪問リハビリテーション	5,330	196,330,461
	通所介護	19,612	1,481,344,598
	通所リハビリテーション	6,558	322,483,900
	福祉用具貸与	45,889	573,631,280
	短期入所生活介護	4,055	390,249,587
	短期入所療養介護	464	46,907,456
	居宅療養管理指導	33,200	397,691,733
	特定施設入居者生活介護	10,015	1,887,645,517
	居宅サービス計画	65,311	931,462,230
	福祉用具購入	859	26,499,973
	住宅改修	541	44,410,841
	地域密着	認知症対応型通所介護	1,001
小規模多機能型居宅介護		355	77,887,049
認知症対応型共同生活介護		1,600	435,704,329
地域密着型介護老人福祉施設入所者生活介護		313	78,511,740
定期巡回・随時対応型訪問介護看護		135	20,717,786
地域密着型通所介護		8,970	539,725,836
施設介護	介護老人福祉施設	8,714	2,458,837,193
	介護老人保健施設	4,526	1,379,923,789
	介護療養型医療施設	51	17,682,010
	介護医療院	135	51,113,390
小 計		270,001	14,646,797,813
審査支払事務手数料		295,661	18,067,832
高額介護サービス費		30,618	451,219,266
高額医療合算介護サービス費		1,646	62,418,193
特定入所者サービス費		8,296	298,486,070
施設入浴サービス		13	594,000
合 計		606,235	15,477,583,174

(注) 東京都国民健康保険団体連合会による審査 令和4年4月分～令和5年3月分

介護保険課

ただし、利用月はおおむね令和4年3月分～令和5年2月分

10. 国民年金

(1) 人口と国民年金

年度	人 口 A (人)	拠出年金 被保険者数 B (人)	国民年金 加入率 B/A (%)	拠出年金等 受給権者数 C (人)	拠出年金等 受給率 C/A (%)	老齢福祉年金 受給権者数 D (人)	老齢福祉年金 受給率 D/A (%)
30	200,003	39,844	19.9	45,139	22.6	2	0.0
元	202,886	39,982	19.7	45,362	22.4	2	0.0
2	203,988	39,646	19.4	45,283	22.2	2	0.0
3	204,431	39,611	19.4	45,046	22.0	2	0.0
4	208,824	39,307	18.8	44,706	21.4	2	0.0

(注) 各年度3月31日現在 人口は翌年度4月1日現在

区民課

(2) 拠出年金

ア. 拠出年金保険料額の推移 (月額)

(単位:円)

年度	元	2	3	4	5
保険料	16,410	16,540	16,610	16,590	16,520

区民課

イ. 被保険者の推移

(単位:人)

年度	計	第1号被保険者数		第3号被保険者数	付加保険料被保険者数
		強制	任意		
30	39,844	29,985	325	9,534	1,563
元	39,982	30,221	325	9,436	1,565
2	39,646	30,086	324	9,236	1,577
3	39,611	30,381	351	8,879	1,672
4	39,307	30,244	409	8,654	1,728

(注) 各年度3月31日現在

区民課

ウ. 保険料免除被保険者の推移

(単位:人)

年度	被保険者数(A)	計(B)	法定免除	申請免除				納付猶予	学生納付特例	免除率 B/A・(%)
				全額	3/4	半額	1/4			
30	29,985	9,949	2,031	4,130	367	216	174	731	2,300	33.2
元	30,221	10,191	2,002	4,358	389	263	198	740	2,241	33.7
2	30,086	11,165	1,998	5,559	287	197	113	755	2,256	37.1
3	30,381	11,925	2,070	6,169	278	180	147	809	2,272	39.3
4	30,244	11,876	2,079	6,114	236	173	119	792	2,363	39.3

(注) 各年度3月31日現在

区民課

エ. 被保険者異動状況

(単位:人)

年度	年度当初被保険者数	異動状況				年度末被保険者数
		資格取得	転入	転出	資格喪失	
30	39,524	11,483	4,360	3,665	11,858	39,844
元	39,844	11,221	4,062	3,618	11,527	39,982
2	39,982	10,041	3,993	3,857	10,513	39,646
3	39,646	10,324	4,240	3,972	10,627	39,611
4	39,611	10,834	4,515	3,684	11,969	39,307

区民課

オ. 拠出年金給付額の推移

(単位：円)

年金額改定年・月		平成31年4月	令和2年4月	令和3年4月	令和4年4月	令和5年4月	
老齢基礎年金		780,100	781,700	780,900	777,800	795,000 【792,600】	
障害基礎年金	1級	975,125	977,125	976,125	972,250	993,750 【990,750】	
	2級	780,100	781,700	780,900	777,800	795,000 【792,600】	
遺族基礎年金	子のある妻または夫	1,004,600	1,006,600	1,005,600	1,001,600	1,023,700 【1,021,300】	
	子のみ	780,100	781,700	780,900	777,800	795,000 【792,600】	
旧法	老齢年金	5年	403,400	404,200	403,800	402,200	【409,900】
		10年	473,820	474,900	474,360	474,220	【481,620】
	障害年金	1級	975,125	977,125	976,125	972,250	993,750 【990,750】
		2級	780,100	781,700	780,900	777,800	795,000 【792,600】
	母子(準母子)		1,004,600	1,006,600	1,005,600	1,001,600	—
	遺児		780,100	781,700	780,900	777,800	795,000 【792,600】
寡婦		3/4	3/4	3/4	3/4	3/4	

(注) 令和5年4月の【 】内は昭和31年4月1日以前生まれの方の金額。

区民課

カ. 拠出年金受給権者数及び給付額(旧法)

(単位：上段 人、下段 千円)

年度		旧法						
		計	老齢	通算老齢	障害	母子(準母子)	遺児	寡婦
30	人数	2,277	1,736	465	47	0	0	29
	年金額	1,034,598	868,190	112,997	41,108	0	0	12,301
元	人数	2,074	1,591	415	43	0	0	25
	年金額	940,024	793,065	98,407	38,029	0	0	10,521
2	人数	1,864	1,438	359	42	0	0	25
	年金額	847,194	714,898	85,084	36,739	0	0	10,472
3	人数	1,684	1,319	296	40	0	0	29
	年金額	771,693	652,156	72,531	34,945	0	0	12,060
4	人数	1,551	1,236	251	37	0	0	27
	年金額	708,075	604,089	60,726	32,084	0	0	11,176

(注) 国民年金給付状況による。各年度3月31日現在

区民課

キ. 拠出年金受給権者数及び給付額（新法）

（単位：上段 人、下段 千円）

年 度		新 法（昭和61年4月より施行）					
		計	老齢基礎	障害基礎 (法30,30の2,30の3)	障害基礎 (法30の4,附則25)	遺族基礎 (法37)	遺族基礎 (附則28)
30	人 数	42,862	40,601	1,101	981	179	0
	年金額	27,825,554	25,900,930	925,846	854,465	144,311	0
元	人 数	43,288	40,987	1,113	1,002	186	0
	年金額	28,124,756	26,169,139	936,226	872,999	146,391	0
2	人 数	43,419	41,077	1,120	1,017	205	0
	年金額	28,288,741	26,301,978	941,059	884,636	161,066	0
3	人 数	43,362	40,949	1,151	1,051	211	0
	年金額	28,257,161	26,211,996	964,458	913,960	166,746	0
4	人 数	43,155	40,653	1,208	1,087	207	0
	年金額	28,054,966	25,945,013	1,007,804	938,868	163,281	0

（注）国民年金給付状況による。各年度3月31日現在

区民課

(3) 福祉年金

ア. 老齢福祉年金給付額の推移

（単位：円）

年金額改定 年・月	平成31年4月	令和2年4月	令和3年4月	令和4年4月	令和5年4月
年 額	399,700	400,500	400,100	398,500	406,100

区民課

イ. 老齢福祉年金支給状況

（単位：人）

年 度	30	元	2	3	4
総 計	2	2	2	2	2
全 部 支 給	0	0	0	0	0
一 部 支 給 停 止	0	0	0	0	0
全 部 支 給 停 止	2	2	2	2	2

（注）各年度3月31日現在

区民課

(4) 特別障害給付金

（単位：円）

支給額改定年・月		平成31年4月	令和2年4月	令和3年4月	令和4年4月	令和5年4月
月 額	障害基礎年金1級相当	52,150	52,450	52,450	52,300	53,650
	障害基礎年金2級相当	41,720	41,960	41,960	41,840	42,920

区民課

11. 情報交流

(1) 広聴

ア. 集団広聴

年 度	30	元	2	3	4
対話集会(回)	16	15	13	11	15
参加者数(人)	322	310	—	196	246
主な参加団体	○区長と語る会 ・11地区町会連合会 (11回233人) ・区町連女性部 (1回38人) ・中学校(2回33人) ・区内団体(1回10人) ・青年団体(1回8人)	○区長と語る会 ・11地区町会連合会 (11回240人) ・区町連女性部 (1回41人) ・中学校(1回12人) ・区内団体(1回9人) ・青年団体(1回8人)	○区長と語る会 ・11地区町会連合会 (11回) ・区内団体(1回) ・青年団体(1回) ※書面にて開催	○区長と語る会 ・11地区町会連合会 (11回196人)	○区長と語る会 ・11地区町会連合会 (11回197人) ・中学校(2回36人) ・区内団体(1回7人) ・青年団体(1回6人)

広報課

イ. 個別広聴

(単位：件)

年 度	30	元	2	3	4
区長への手紙（手紙・窓口・電話等）	166	235	177	158	95
区長への手紙（ホームページ）	490	636	747	596	436

広報課

ウ. 調査広聴・区民意識調査

年 度	30	元	2	3	4
調査項目	—	18	—	22	—
設問数	—	49	—	53	—
調査対象者（18歳以上）	—	2,000	—	2,000	—
回収率（%）	—	58.8	—	57.9	—

(注) 隔年実施

広報課

エ. 調査広聴・区政サポーター

年 度	30	元	2	3	4
区政サポーター（人）	200	200	200	200	200
アンケート調査（回）	4	4	5	5	4
テーマ数	12	12	12	12	8

広報課

(2) 広報

ア. 視覚障害者向けの声の広報発行 [行政計画]

年 度	30	元	2	3	4
回 数（回）	24	24	22	24	24
配布カセットテープ数（巻）	536	470	426	400	384
配布デジジー数（巻）	126	182	127	105	96

(注) 平成29年度より、収録時間の増加に伴い1回あたり2巻で発行。30年度よりデジジー版の発行開始。

広報課

イ. 「広報たいとう」掲載内容のあらまし（令和4年度） [行政計画]

発 行	掲載内容	発 行	掲載内容
4月5日号	<ul style="list-style-type: none"> ●台東区のこと どうやって知ることができるの？ ・台東区区政功労者を表彰しました—自治功労など5分野54人— ・～リバウンド警戒期間中 4月24日(日)まで～基本的感染対策を徹底しましょう 	10月5日号	<ul style="list-style-type: none"> ●出会う台東区のものづくり 台東区産業フェア2022 ・新型コロナウイルス感染症に関するお知らせ ・オミクロン株対応ワクチン接種が始まりました
4月20日号	<ul style="list-style-type: none"> ●感染しない感染させない 今一度、感染対策の徹底を ・新型コロナウイルスワクチンのお知らせ ・書道博物館で不折を感じる 企画展「みんなが見たい優品展 パート18 中村不折コレクションから 清朝碑学派の書」 	10月20日号	<ul style="list-style-type: none"> ●私たち（たいとう地域包括ケア推進協議会）が、在宅療養を支えます～住み慣れた自宅ですと暮らすために～ ・オミクロン株対応ワクチン接種 実施中です！ ・新型コロナウイルス感染症 陽性になってしまったら・・・保健所から連絡する方の対象範囲をご確認ください
5月5日号	<ul style="list-style-type: none"> ●地域の身近な相談相手 民生委員・児童委員と話してみませんか？ ・基本的な感染対策の徹底をお願いします・発熱等の症状がある場合の相談窓口 ・新型コロナウイルスワクチン3回目接種をまだ受けていない方は、ぜひご検討ください 	11月5日号	<ul style="list-style-type: none"> ●つながり ひろがる 台東区姉妹・友好都市、連携都市ふるさとPR フェスタ ・新型コロナウイルス感染症と季節性インフルエンザが同時流行する恐れがあります！ ・オミクロン株対応ワクチン接種 年末までの接種をぜひご検討ください！

(次ページにつづく)

5月20日号	<ul style="list-style-type: none"> ●新型コロナウイルスワクチン4回目接種始まります ・新型コロナウイルス感染症 病院または保健所から「陽性」の連絡があった場合の対応について ・4・5年度の明るい選挙推進委員が決まりました 	11月20日号	<ul style="list-style-type: none"> ●買い物で区内のお店を応援！こども商品券(3万円分)でお買い物しよう！ ・PayPayでお買い物！ポイント最大20%戻ってくる ・今年の冬は、新型コロナウイルス感染症と季節性インフルエンザが同時流行する恐れがあります。基本的な感染予防や、同時流行に備えた対策をお願いします！
6月5日号	<ul style="list-style-type: none"> ●特集 平常時から風水害に備えよう！ ・新型コロナウイルスワクチンのお知らせ ・新型コロナウイルス感染症の影響により、収入が減少した世帯(家計急変世帯)へ臨時特別給付金を支給しています(要申請) 	12月5日号	<ul style="list-style-type: none"> ●この冬は 新型コロナウイルス インフルエンザ 同時流行に備えましょう！ ・年末年始のごみ・資源の収集日をお知らせします ・年末年始を安心して迎えるため、コロナワクチン接種をお願いします！
6月20日号	<ul style="list-style-type: none"> ●しっかり予防 熱中症～暑い夏楽しもう！～ ・子育て世帯生活支援特別給付金 ・参議院議員選挙 	12月20日号	<ul style="list-style-type: none"> ●令和5年1月から緊急経済対策を拡充します(給食食材・給食費の支援を拡充します！(令和5年1月から当面の間)／子供食堂やフードパントリー事業を行う団体への支援を拡充します！／子供の一時預かりをもっと利用しやすく！) ・台東区議会議員選挙・台東区長選挙(5年4月23日(日))に関するお知らせ ・5年1月から、新型コロナワクチンの接種会場を縮小します～接種がお済みでない方は、早めの予約をお願いします～
7月5日号	<ul style="list-style-type: none"> ●無理のない範囲で節電にご協力ください ・新型コロナウイルスワクチン 接種会場を拡大します ・スマホ講座講師の無料派遣を開始します 	元旦号	<ul style="list-style-type: none"> ●新春対談 藤原 誠氏(東京国立博物館長)
7月20日号	<ul style="list-style-type: none"> ●新型コロナウイルス感染拡大 今一度、対策の徹底を！ ・若い世代の皆さんへ～ワクチン接種で安心・安全な夏を～ ・スポーツの祭典 パラリンピック編 	1月20日号	<ul style="list-style-type: none"> ●池波正太郎生誕100年記念事業 時代を翔ける池波正太郎の魅力 ・新型コロナウイルスの感染が拡大しています！今一度、感染対策の徹底をお願いします！ ・税の申告に関するお知らせ
8月5日号	<ul style="list-style-type: none"> ●上野の山で特別な“芸術の秋”をー上野の山文化ゾーンフェスティバル30周年記念ー ・自分と大切な人を守るため、感染対策を！ ・新型コロナウイルス感染症の影響により、収入が減少した世帯(家計急変世帯)へ臨時特別給付金を支給しています(要申請) 	2月5日号	<ul style="list-style-type: none"> ●フレイル予防のキーワードは「社会参加」 ・東京マラソン 2023 ・新型コロナウイルス感染症の影響による保険料の減免制度
8月20日号	<ul style="list-style-type: none"> ●特殊詐欺 あなたは本当に騙されない？ ・新型コロナウイルス陽性者の療養期間・濃厚接触者の待機期間を確認しましょう ・住民税非課税世帯向け臨時特別給付金(1世帯あたり10万円)の手続きはお早めに 	2月20日号	<ul style="list-style-type: none"> ●令和5年度 予算案がまとまりました ・皆さんからの寄附金は、大切に活用しています ・浅草公会堂前のオレンジ通りに「スターの手型」を設置します
9月5日号	<ul style="list-style-type: none"> ●ひとりで抱えていませんか？9月は東京都の自殺対策強化月間です ・新型コロナウイルス感染症 基本的な感染対策の徹底を ・新型コロナウイルスワクチンに関するお知らせ 	3月5日号	<ul style="list-style-type: none"> ●3.11 東日本大震災から12年 在宅避難のための備えを ・令和5年度第1回区議会定例会区長所信表明《要旨》 ・新型コロナワクチン あなたやあなたの大切な方を守るため、早めの接種をお願いします

(次ページにつづく)

9月20日号	●見つけたのは「安心」です。～定期的ながん検診・健康診断を～ ・令和4年第3回区議会定例会区長発言《要旨》 ・新型コロナウイルスワクチンに関するお知らせ	3月20日号	●かぶろう、ヘルメット まもろう、大切なのち ・災害時の一斉帰宅抑制にご協力をお願いします ・日曜開庁・窓口延長のお知らせ
--------	--	--------	---

(注) 号外を除く。

広報課

ウ. CATV (ケーブルテレビ) 放送

台東区制作番組のあらまし (令和4年度)

区分	番号	番組名	番組内容	本数	番組時間
インフォメーション番組	1	こんにちは区長です	区長の最近の動きをダイジェストで紹介	11本	5分
	2	台東かわらばん	台東区で行われた区の行事やイベント等を紹介	52本	6分 又は 10分
	3	お知らせ	区からのお知らせや催事予定を紹介	52本	5分 又は 10分
小計				115本	
基本番組	4	区政はいま…	区が取り組んでいる政策などを紹介	11本	6分 10分 14分 20分 40分
	5	くらしの情報	くらしに役立つ情報などを紹介	30本	
	6	トピックスたいとう	台東区の出来事や話題について紹介	38本	
	7	たいとうまち歩き	まちの魅力やイベント等を紹介	17本	
小計				96本	
区議会中継	8	区議会中継	区長所信表明や代表質問、一般質問、決算特別委員会など 区議会の模様を録画中継	5本	3～7時間
特別番組	9	新春特別番組	新春用に特別に制作した番組	1本	60分
及びCM	10	CM	通常番組のエンディングに挿入し、事業周知を図る	4本	1分程度
合計				221本	広報課

12. 区議会

(1) 区議会開催状況

	開催回数	本会議日数	会期延日数
総計	6	15	147
定例会	4	13	145
臨時会	2	2	2

(注) 令和4年1月1日から令和4年12月31日まで

区議会事務局

(2) 委員会

(単位：回)

委員会名	常任委員会				議会運営委員会	特別委員会							諸会議	
	企画総務	区民文教	保健福祉	産業建設		子育て・若者支援	環境・安全安心	文化・観光	交通対策・地区整備	予算	決算	その他	議員協議会	議会広報委員会
開催数	14	8	9	9	19	7	4	4	4	8	8	0	13	8

(注) 令和4年1月1日から令和4年12月31日まで

区議会事務局

(3) 議員数及び会派別議員数

(単位：人)

議員数		会派別議員数								
条例定数	現員数	台東区議会 自由民主党	たいとう フロンティア	台東区議会 公明党	つなぐ プロジェクト	日本共産党 台東区議団	都民ファーストの会 台東区議団	いぶきの会	未来台東	
32	31	8	7	5	3	3	2	2	1	

(注) 令和5年4月1日現在

区議会事務局

(4) 議決議案件数

(単位：件)

合計	条例等の 制定改廃	予算	報告 (決算等)	契約	人事	議員提出議案	その他
96	52	21	6	8	4	3	2

(注) 令和4年1月1日から令和4年12月31日まで

区議会事務局

(5) 請願、陳情取扱件数

(単位：件)

項目	合計(※1)	新付託	前年分 継続審査	内 訳					その他
				採 択	不採択	取り下げ	継続審査	審議未了	
請 願	1	1	0	0	1	0	0	0	0
陳 情	16	14	2	5(※2)	7	1	3	0	2(※3)

(注) 令和4年1月1日から令和4年12月31日まで

区議会事務局

※1…新付託と前年分継続審査の合計。

※2…趣旨採択の件数(2件)を含む。

※3…その他の内訳：未付託2件

13. 行政委員会及び附属機関等

(1) 行政委員会等

委員会名等	法定数 (人)	現員数 (人)	任期(年)	構成	根拠法令
教育委員会	5	5	教育長3、委員4	教育長1名、委員4名	地方教育行政の組織及び運営に関する法律 庶務課
選挙管理委員会	4	4	4	委員長1名、委員3名	地方自治法第181条 選挙管理委員会事務局
監査委員	3	3	識見を有する者4、区議会議員任期中	識見を有する者2名、区議会議員1名	地方自治法第195条 台東区監査委員条例第2条 監査事務局

(2) 附属機関(法律・条例に基づいて設置されたもの)

名称	定員 (人)	現員数 (人)	任期 (年)	構成(現員)	根拠法令
民生委員推薦会	14以内	14	3	区議会議員2名、民生委員2名、社会福祉事業関係者2名、社会福祉団体代表2名、教育関係者2名、関係行政機関職員2名、学識経験者2名	民生委員法第8条 台東区民生委員推薦会規程 福祉課
青少年問題協議会	51以内	39	2 ただし、委員による	区長(会長)、区議会議員3名、教育委員1名、知職経験者20名、関係行政機関職員8名、区職員6名	地方青少年問題協議会法第1条 台東区青少年問題協議会条例 子育て・若者支援課
財産価格審議会	13以内	9	2	副区長(会長)、学識経験者6名、区職員2名	台東区財産価格審議会条例 経理課
国民健康保険運営協議会	30	30	3	被保険者代表9名、保険医又は保険薬剤師代表9名、公益代表9名、被用者保険等保険者代表3名	国民健康保険法 台東区国民健康保険条例 国民健康保険課
防災会議	55以内	48	2 ただし、委員による	区長(会長)、警視庁警察官、東京消防庁消防士員、消防団長、指定地方公共機関、指定公共機関等の役員又は職員、その他	災害対策基本法 台東区防災会議条例 危機・災害対策課
国民保護協議会	60以内	48	2 ただし、委員による	区長(会長)、警視庁警察官、東京消防庁消防士員、消防団長、指定地方公共機関、指定公共機関等の役員又は職員、その他	国民保護法 台東区国民保護協議会条例 危機・災害対策課
特別職員報酬及び給料審議会	10以内	9	2	区の区域内の公共的団体等の代表者、学識経験者、その他	台東区特別職員報酬及び給料審議会条例 総務課
介護認定審査会	100以内	65	2	学識経験者(保健11名、医療34名、福祉20名)	介護保険法 同法施行令 台東区介護保険条例 介護保険課
障害支援区分審査会	25以内	15	2	学識経験者(医療6名、福祉9名)	障害者の日常生活及び社会生活を総合的に支援するための法律第15条 台東区障害支援区分審査会の定数を定める条例 障害福祉課
保健所運営協議会	30以内	20	2	区、関係行政機関、医療関係団体、医療施設、社会福祉施設、事業場等の代表者又は職員、学識経験者、その他	地域保健法第11条 台東区保健所運営協議会条例 生活衛生課
興行場法、旅館業法及び公衆浴場法運営協議会 ※必要に応じて設置	20以内	-	2	学識経験者、関係業者	台東区興行場法、旅館業法及び公衆浴場法運営協議会条例 生活衛生課
大気汚染障害者認定審査会	10以内	6	2	医学の学識経験者6名(行政1名含む)	台東区大気汚染障害者認定審査会条例 保健予防課

(次ページにつづく)

名 称	定 員 (人)	現員数 (人)	任 期 (年)	構 成 (現員)	根 拠 法 令
公害健康被害認定審査会	15 以内	10	2	医学の学識経験者 8 名 (行政 1 名含む)、 法律学の学識経験者 2 名	公害健康被害の補償等に関する 法律第 45 条 台東区公害健康被害認定審査会 条例 保健予防課
公害健康被害診療報酬審査会	7 以内	6	2	医師 4 名、薬剤師 2 名	台東区公害健康被害診療報酬審 査会条例 保健予防課
感染症診査協議会 (結核部会)	12 以内	8	2	法律に関し学識経験を有する者・医療及 び法律以外の学識経験を有する者 2 名 感染症指定医療機関の医師 4 名 感染症の患者の医療に関し学識経験を有 する者 2 名	感染症の予防及び感染症の患者 に対する医療に関する法律第 24 条 台東区感染症診査協議会条例 保健予防課
感染症診査協議会 (感染症部会)					
廃棄物減量等推進審議会	20 以内	12	2	学識経験者 4 名、区議会議員 2 名、 区民代表 3 名、事業者代表 3 名	台東区廃棄物の処理及び再利 用に関する条例 清掃リサイクル課
都市計画審議会	20 以内	18	2	学識経験者 5 名、関係行政機関職員 2 名、 区議会議員 5 名、区民 6 名	都市計画法第 77 条の 2 台東区都市計画審議会条例 都市計画課
景観審議会	10 以内	10	2	学識経験者 4 名、区民 4 名、区議会議 員 2 名	台東区景観条例 台東区景観審議会規則 都市計画課
建築審査会	6	6	2	学識経験者 6 名 (都市計画 2 名、建築 2 名、 法律 1 名、専門調査員 1 名)	建築基準法 行政不服審査法 台東区建築審査会条例 住宅課
建築紛争調停委員会	5	5	2	弁護士 2 名、学識経験者 2 名、建築有識 者 1 名	台東区中高層建築物の建築に係 る紛争の予防と調整に関する条 例 住宅課
空家等対策審議会	6	6	2	学識経験者 4 名 (建築 2 名、法務 2 名)、 関係行政機関の職員 2 名 (警察 1 名、 消防 1 名)	東京都台東区空家等の適正管理 に関する条例 建築課
情報公開及び個人情報保護 制度運営審議会	10 以内	8	2	学識経験者 2 名 (大学教授 1 名、弁護士 1 名)、区議会議員 1 名、区民代表 5 名	台東区情報公開及び個人情報保 護制度運営審議会条例 総務課
情報公開及び個人情報保護 審査会	5 以内	5	2	学識経験者 (大学教授 2 名、弁護士 3 名)	台東区情報公開及び個人情報保 護審査会条例 総務課
行政不服審査会	3	3	2	学識経験者 (大学教授 1 名、弁護士 1 名、税理士 1 名)	台東区行政不服審査会条例 総務課
花とみどりの審議会	14 以内	11	2	学識経験者 6 名、区議会議員 1 名、区 民 4 名	台東区みどりの条例 台東区みどりの条例施行規則 環境課
「おばたきプラン 21」推進会議	16 以内	16	3	学識経験者 2 名、職域・関係団体等の有 識者 8 名、台東区立男女平等推進プラザ 運営委員会委員 2 名、区民 4 名	台東区男女平等推進基本条例 台東区男女平等推進基本条例施 行規則 人権・多様性推進課
社会教育委員	10 以内	9	2	社会教育関係者 (社会教育団体代表者 2 名)、学識経験者 4 名、学校教育関係者 (学 校長 3 名)	社会教育法第 15 条 台東区社会教育委員の設置に関 する条例 生涯学習課
文化財保護審議会	10 以内	8	2	学識経験者 8 名	台東区文化財保護条例 生涯学習課

(3) その他の委員会、審議会（規則・規程に基づいて設置されたもの）

名称	定員(人)	任期(年)	構成	根拠規程等
政策会議	9	在任期間中	区長、副区長、教育長、企画財政部長、総務部長、事案に關係のある部長(参事)、企画課長、財政課長、総務課長	台東区政策會議の設置及び運営に関する規則 企画課
事務改善委員会	20	在任期間中	企画財政部長(会長)、企画課長、財政課長、情報政策課長、情報システム課長、総務課長、人事課長、広報課長、総務課長、危機・災害対策課長、区民課長、文化振興課長、福祉課長、健康課長、環境課長、都市計画課長、会計課長、(教)庶務課長、職員団体から推薦された者2名	台東区事務改善委員会規則 企画課
情報セキュリティ委員会	28	在任期間中	副区長(委員長)、企画財政部長(副委員長)、技監、用地・施設活用担当部長、総務部長、危機管理室長、国際・都市交流推進室長、区民部長、文化産業観光部長、産業振興担当部長、福祉部長、健康部長、台東保健所長、新型コロナウイルスワクチン接種担当部長、環境清掃部長、都市づくり部長、土木担当部長、会計管理室長、教育委員会事務局次長、選挙管理委員会事務局長、監査事務局長、区議会事務局次長、企画課長、情報政策課長、情報システム課長、総務課長、広報課長、危機・災害対策課長	台東区情報セキュリティ委員会規程 情報政策課
表章審査会	12	2	副区長、区議会議員2名、区職員4名、有識者5名	台東区表章規則 総務課
文化功労栄誉章審査会	7	在任期間中	副区長、教育長、区議会議員2名、有識者3名	台東区文化功労栄誉章及びスポーツ功労栄誉章顕彰規則 総務課
スポーツ功労栄誉章審査会	7	在任期間中	副区長、教育長、区議会議員2名、有識者3名	台東区文化功労栄誉章及びスポーツ功労栄誉章顕彰規則 総務課
区民栄誉章審査会	6	在任期間中	副区長、教育長、区議会議員2名、有識者2名	台東区区民栄誉章顕彰規則 総務課
防火管理対策委員会	13	在任期間中	総務部長、企画課長、情報システム課長、総務課長、危機・災害対策課長、区民課長、戸籍住民サービス課長、文化振興課長、保健課長、都市計画課長、(教)庶務課長、区議会事務局次長、総務課長、総務係長	台東区防火管理規則 総務課
職員表章審査会	6	在任期間中	副区長、教育長、企画財政部長、総務部長、総務課長、人事課長	台東区職員表章規程 人事課
職員懲戒分限審査委員会	5	在任期間中	副区長、教育長、総務部長、人事課長、人事係長	台東区職員懲戒分限審査委員会規程 人事課
広報編集委員会	17	在任期間中	総務部長(会長)、企画課長、区長室長、総務課長、広報課長、区民課長、文化振興課長、福祉課長、健康課長、環境課長、都市計画課長、会計課長、(教)庶務課長、区議会事務局次長、芸術文化財団経営課長、産業振興事業団事務局次長、社会福祉事業団総務課長	台東区広報事務規程 広報課
土地委員会	12	在任期間中	総務部長(会長)、企画課長、財政課長、総務課長、総務課長、区民課長、文化振興課長、福祉課長、健康課長、環境課長、都市計画課長、(教)庶務課長	台東区土地委員会規則 総務課
消防団運営委員会	19以内	2(但し、各消防署長、消防団長は除く)	区長(委員長)、区議会議員2名、学識経験者5名、上野・浅草・日本堤の各消防署長、上野・浅草・日本堤の各消防団長	東京都特別区の消防団の設置等に関する条例 危機・災害対策課
生活安全推進協議会	60以内	2	区長(会長)、区議会議員、警察署職員、消防署職員、郵便局職員、防犯関係団体代表者、教育関係団体代表者、商業関係団体代表者、観光関係団体代表者、区職員	台東区生活安全条例施行規則 生活安全推進課
生活安全対策委員会	30以内	2	警察署職員、防犯協会代表者、学校PTA連合会代表者、区職員	台東区生活安全条例施行規則 生活安全推進課
ケアハウス審査委員会	5	在任期間中	福祉部長(会長)、台東保健所長、福祉課長、高齢福祉課長、ケアハウス施設長	台東区立ケアハウス条例施行規則 高齢福祉課
公害対策連絡協議会	28	在任期間中	環境青部部長(会長)、下水道局・警察署・消防署の各代表12名、企画課長、総務課長、広報課長、区民課長、文化振興課長、福祉課長、健康課長、生活衛生課長、保健サービス課長、都市計画課長、建築課長、(教)庶務課長、環境課長、清掃リサイクル課長、台東青部事務所長	台東区公害対策連絡協議会規程 環境課
再開発協議会	29	2(但し、区議会議員、区職員は除く)	学識経験者5名以内、区議会議員4名以内、地或団体の代表者9名、区職員11名以内	台東区再開発協議会規程 都市計画課
高齢者住宅運営審議会	7	2	民生委員推薦2名、社会福祉協議会推薦1名、友愛訪問員推薦2名、区職員2名(都市づくり部長、住宅課長)	台東区高齢者住宅条例施行規則 住宅課

(次ページにつづく)

名 称	定員 (人)	任 期 (年)	構 成	根 拠 規 程 等
優秀教員奨励選考委員会	4	在任 期間中	教育委員会事務局次長、庶務課長、学務課長、指導課長	台東区教育委員会優秀教員奨励規程 指導課
青少年委員	50 以内	2	小学校PTA 推薦19名、中学校PTA 推薦7名、青少年育成地区委員会推薦11名	東京都台東区青少年委員の設置に関する規則 子育て・若者支援課
スポーツ推進委員	32	2	一般公募	東京都台東区スポーツ推進委員に関する規則 スポーツ振興課

14. 図書登録一覧

令和4年度図書登録一覧

登録番号	登 録 図 書 名	発行年月	担 当 課 名
1	いきいき介護保険	R4.4	介護保険課
2	令和4年度版「わかりやすい台東区の国保」	R4.5	国民健康保険課
3	講演会シリーズ『江戸から学ぶ』講演 記録集 参	R4.9	文化振興課
4	令和3年度東京都台東区各会計主要施策の成果説明書	R4.8	会計課
5	台東区高齢者実態調査報告書 本編	R5.3	高齢福祉課
6	台東区高齢者実態調査報告書 概要版	R5.2	高齢福祉課
7	今すぐ実践!!シニアガイド (令和4年度版)	R4.4	介護予防・地域支援課
8	台東区立中学校案内 (令和5年 新入学用)	R4.7	学務課
9	町会アドバイザー派遣事業成果報告書	R5.3	区民課
10	令和4年度台東区総合学力調査報告書	R4.8	指導課
11	欠番		
12	令和4年度第1回台東区区政サポーターアンケート調査報告書	R4.6	広報課
13	令和4年度版台東区行政資料集	R4.9	企画課
14	台東区の図書館	R4.7	中央図書館
15	令和3年度東京都台東区各会計歳入歳出決算書	R4.8	会計課
16	台東区の教育	R4.7	庶務課
17	台東区スポーツに関する意識調査報告書	R4.7	スポーツ振興課
18	台東区スポーツに関する意識調査報告書 (概要版)	R4.7	スポーツ振興課
19	令和3年度広聴一年 (区民の声)	R4.8	広報課
20	令和4年度 松が谷福祉会館事業概要	R4.8	松が谷福祉会館
21	保健所事業概要 令和4年度版	R4.9	生活衛生課
22	令和3年度東京都台東区各会計決算審査意見書 東京都台東区基金運用状況審査意見書	R4.9	監査事務局
23	台東区ウォーキングマップ (第16版)	R4.12	保健サービス課
24	子ども医療費助成	R4.9	子育て・若者支援課
25	「アタマジラミ」リーフレット	R4.11	生活衛生課
26	暮らしのしおり わたしの便利帳2022	R4.10	広報課
27	令和4年度第2回台東区区政サポーターアンケート調査報告書	R4.9	広報課
28	小学校4・5・6年生用「環境を学ぼう」	R5.3	環境課
29	台東区の交通安全(令和3年版)	R4.10	交通対策課
30	令和3年台東区観光統計分析報告書	R4.9	観光課
31	台東区例規集 (令和4年度版)	R4.9	総務課
32	避難行動要支援者避難支援の手引き	R4.11	危機・災害対策課
33	ポケット労働法2022	R4.12	産業振興課
34	マンション総合ガイドブック	R5.3	住宅課

登録番号	図書登録名	発行年月	担当課名
35	令和4年度版 税務概要	R4.9	税務課
36	台東区の後期高齢者医療 令和4年度版ー令和3年度実績ー	R4.9	国民健康保険課
37	都市づくり部 事業概要 令和4年度	R4.9	都市計画課
38	令和4年度版 国保のあらまし(令和3年度実績)	R4.9	国民健康保険課
39	台東区的生活安全	R4.11	生活安全推進課
40	録音図書総合目録 2022年度版 CD・DAISY・マルチメディアDAISY	R4.12	中央図書館
41	令和4年度 台東区的生活保護	R4.11	保護課
42	令和3年度実績 台東区の介護保険	R4.11	介護保険課
43	わたしたちの台東	R5.3	指導課
44	資源とごみの分け方・出し方	R5.3	清掃リサイクル課
45	令和4年度第3回台東区区政サポーターアンケート調査報告書	R4.12	広報課
46	台東区バリアフリー基本構想	R4.10	都市計画課
46-2	台東区バリアフリー基本構想 概要版	R4.10	都市計画課
47	介護サービス評価実施報告書	R5.3	介護保険課
48	介護サービス評価実施報告書 概要版	R5.3	介護保険課
49	事業用大規模建築物 データファイル	R5.3	台東清掃事務所
50	ごみ減量・リサイクルハンドブック	R5.3	台東清掃事務所
51	台東区障害者実態調査 報告書	R4.12	障害福祉課
52	台東区 墓地・納骨堂のてびき【改訂第5版】	R5.2	生活衛生課
53	ねずみ防除のてびき	R5.3	生活衛生課
54	台東区総合観光ガイドブック	R5.3	観光課
55	東京都台東区立男女平等推進プラザ 令和3年度事業報告書	R5.2	人権・多様性推進課
56	選挙の記録	R5.3	選挙管理委員会事務局
57	心のバリアフリーハンドブック だれもが 自分らしく 安心して くらせるまちを めぎして	R5.3	福祉課
58	生きいき健康づくり健康推進委員活動報告集 合併号 ～令和元年・2年・3年・4年度～	R5.2	保健サービス課
59	台東区の文化財 第十八集	R5.3	生涯学習課
60	台東区文化財調査報告書第68集 浅草御蔵前片町・浅草新鳥越町の町入用関係文書	R5.3	生涯学習課
61	台東区歴史・文化テキスト第四版	R5.3	生涯学習課
62	多胎児家庭のためのガイドブック	R5.3	子育て・若者支援課
63	台東区生涯学習推進計画・台東区スポーツ振興基本計画	R5.3	生涯学習課、 スポーツ振興課
64	台東区地域福祉計画	R5.3	福祉課
65	たいとう心の便利帳	R5.3	保健予防課
66	令和4年度第4回台東区区政サポーターアンケート調査報告書	R5.2	広報課
67	台東区議会年報 令和4年版(1月～12月)	R5.3	区議会事務局
68	台東区長期総合計画	R5.3	企画課
69	台東区外国人のための生活便利帳(英語版)	R5.3	人権・多様性推進課
70	台東区外国人のための生活便利帳(中国語版)	R5.3	人権・多様性推進課
71	台東区外国人のための生活便利帳(韓国語版)	R5.3	人権・多様性推進課
72	台東区公共施設保全計画	R5.3	施設課
73	学びのキャンパス台東 アクションプラン【令和5年度～令和7年度】	R5.3	指導課
74	令和4年度 区長と語る会結果報告書	R5.3	広報課
75	台東区人材育成基本方針(令和5年3月改定版)	R5.3	人事課
76	台東区バリアフリー特定事業計画(前期)	R5.3	都市計画課

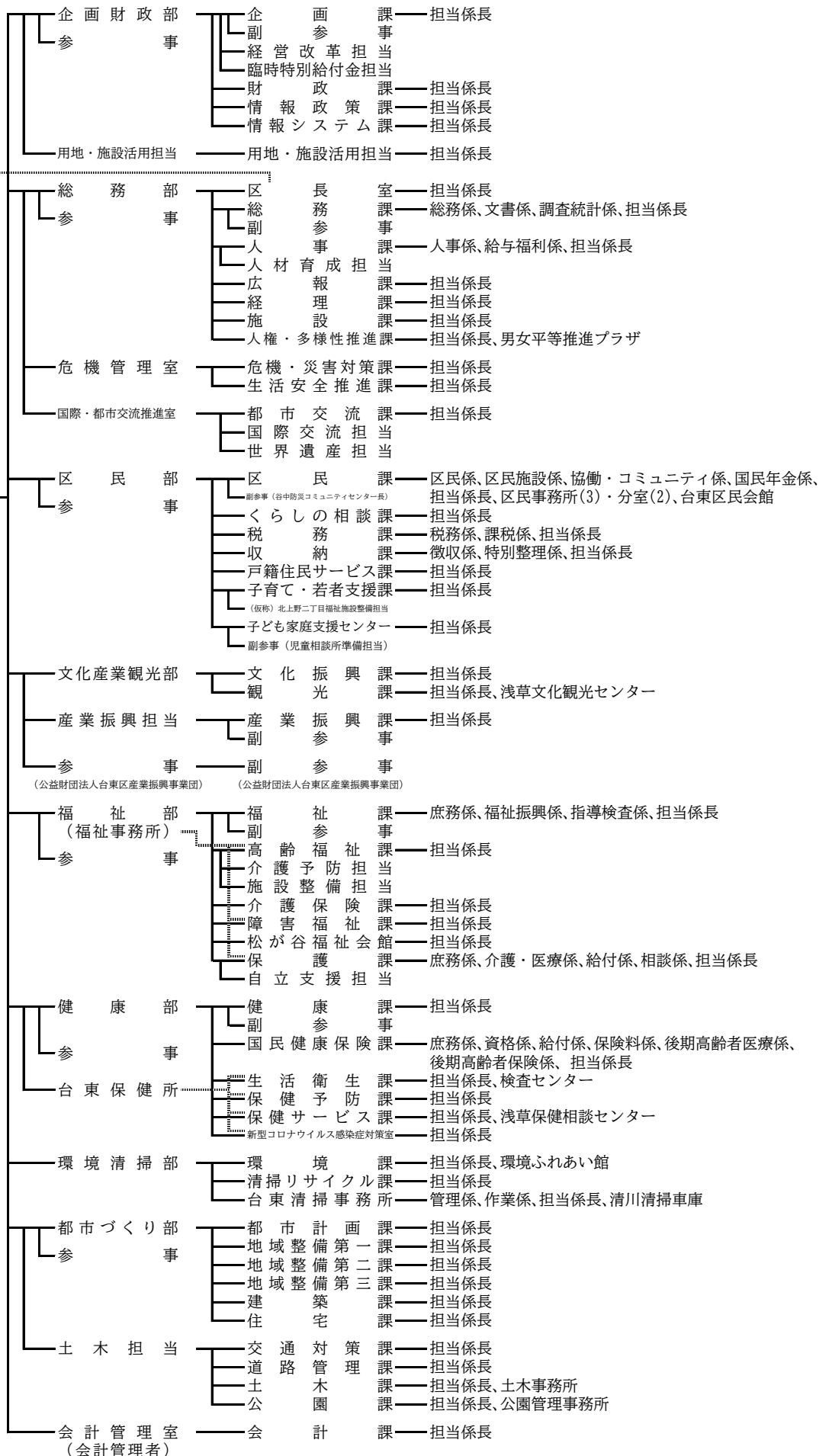
登録番号	図書登録名	発行年月	担当課名
77	台東区まちづくり誘導方針	R5.3	都市計画課
77-2	台東区まちづくり誘導方針（概要版）	R5.3	都市計画課
78	台東区橋梁長寿命化修繕計画	R5.3	土木課
79	世界遺産のあるまち台東区	R5.3	都市交流課
80	地域で暮らす外国人とのコミュニケーションブック	R5.3	人権・多様性推進課
81	台東区プラスチック分別回収モデル事業排出実態調査報告書	R5.3	清掃リサイクル課
82	台東区プラスチック分別回収モデル事業排出実態調査報告書（概要版）	R5.3	清掃リサイクル課

総務課

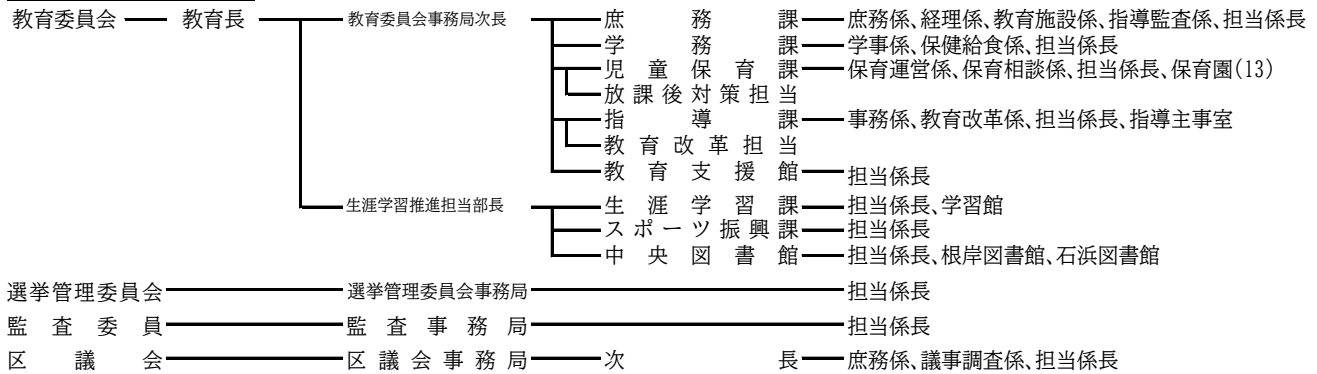
15. 組織
(1)台東区行政組織図

区 長 部 局

区 長
副 区 長



行政委員会及び区議会



(注) 令和5年4月1日現在

企画課

(2) 職員

ア. 職員数

(単位:人)

職層	総数			管理職		係長	主任	一般						幼稚園 教諭	統括指 導主事	
	計	男	女	部長	課長			事務	福祉	技術	医療 技術	技能	業務			
総数	(112) 1,843	(21) 899	(91) 944		(1) 61	(6) 410	(47) 592	(21) 438	(22) 144	(5) 59	(4) 39		32	0	(6) 49	3
一般 関係職員	(106) 1,783	(21) 895	(85) 888		(1) 61	(6) 401	(47) 582	(21) 437	(22) 144	(5) 59	(4) 39		32	0	0	0
学校 関係職員	(6) 60		(6) 56	0	0	0	7	1	0	0	0	0	0	0	(6) 49	3

(注) 令和5年4月1日現在

人事課

() は育児休業者・退職者・派遣者の人数。

財団等派遣職員を含む。

統括指導主事、幼稚園教諭は学校関係職員に含む。

イ. 年度別一般関係職員数

(単位:人)

年度	元	2	3	4	5
計	1,778	1,828	1,862	1,878	1,889
男	888	908	921	925	916
女	890	920	941	953	973

(注) 各年度4月1日現在 育児休業者・退職者等も含む。

人事課

ウ. 年層別一般関係職員数

(単位:人)

年層	総人員	20歳未満	20~29歳	30~39歳	40~49歳	50~59歳	60~69歳
人数(人)	1,889	4	462	538	428	405	52
構成比(%)	100.0	0.2	24.5	28.5	22.7	21.4	2.8

(注) 令和5年4月1日現在 育児休業者・退職者等も含む。 平均年齢 39.35 歳

人事課

工. 職員配置表

部名	課名	係名	職員数			部名	課名	係名	職員数			
			総数	男	女				総数	男	女	
財企 政 部 画	企画課	担当係長 <5>	(1) 15	11	(1) 4	福 祉 課	庶務係		7	5	2	
	財政課	担当係長 <8>	(1) 11	(1) 9	2		福祉振興係		5	1	4	
	情報政策課	担当係長 <4>	11	10	1		指導検査係		7	3	4	
	情報システム課	担当係長 <4>	19	13	6		<計>		19	9	10	
	経営改革担当		1	1	0		高齢福祉課	担当係長 <8>	(3) 37	(1) 14	(2) 23	
用地・施設活用担当	担当係長 <2>	6	6	0	介護予防担当			1	0	1		
合計		(2) 63	(1) 50	(1) 13	施設整備担当			1	1	0		
総 務 部	区長室	担当係長 <1>	3	1	2		介護保険課	担当係長 <5>	(2) 35	13	(2) 22	
	総務課	総務係	12	11	1		障害福祉課	担当係長 <6>	(4) 29	(1) 10	(3) 19	
		文書係	8	7	1		松が谷福祉会館	担当係長 <6>	(3) 30	9	(3) 21	
	<計>	20	18	2	保 護 課		庶務係		8	5	3	
	人事課	人事係	(1) 9	6			(1) 3	介護・医療係		6	2	4
		給与福利係	(2) 12	5			(2) 7	給付係		8	4	4
		担当係長 <2>	(3) 13	(1) 9		(2) 4	相談係	(1) 5	2	(1) 3		
	<計>	(6) 34	(1) 20	(5) 14		担当係長 <13>	(5) 91	(4) 63	(1) 28			
	広報課	担当係長 <4>	(1) 14	(1) 7	7	<計>	(6) 118	(4) 76	(2) 42			
	経理課	担当係長 <4>	13	8	5	自立支援担当		1	1	0		
施設課	担当係長 <7>	(1) 26	23	(1) 3	合計	(18) 271	(6) 133	(12) 138				
人権・多様性推進課	担当係長 <2>	6	3	3	健 康 部	健康課	担当係長 <4>	(2) 16	(1) 7	(1) 9		
男女平等推進プラザ		6	2	4		国民健康保険課	庶務係	(1) 8	(1) 3	5		
<計>	12	5	7	資格係			(2) 13	4	(2) 9			
小計	(8) 122	(2) 82	(6) 40	給付係			9	4	5			
危機管理室	危機・災害対策課	担当係長 <5>	(1) 16	13			(1) 3	保険料係	11	4	7	
	生活安全推進課	担当係長 <1>	4	3			1	後期高齢者医療係	7	3	4	
小計	(1) 20	16	(1) 4	後期高齢者保険係		7	3	4				
国際・都市交流推進室	都市交流課	担当係長 <3>	(2) 12	6		(2) 6	担当係長 <1>	(1) 1	(1) 0	1		
合計	(11) 154	(2) 104	(9) 50	<計>		(4) 56	(2) 21	(2) 35				
区 民 部	区民課	区民係	9	5		4	生活衛生課	担当係長 <16>	(3) 40	(1) 18	(2) 22	
		区民施設係	6	1	5	検査センター		4	0	4		
		協働・コミュニティ係	3	2	1	<計>	(3) 44	(1) 18	(2) 26			
		国民年金係	(2) 8	(1) 2	(1) 6	保健予防課	担当係長 <6>	(3) 34	13	(3) 21		
		台東地区センター	(1) 2	0	(1) 2	保健サービス課	担当係長 <7>	(2) 31	6	(2) 25		
		東上野 //	3	1	2	浅草保健相談センター	(2) 17	2	(2) 15			
		上野 //	2	1	1	<計>	(4) 48	8	(4) 40			
		入谷 //	2	2	0	新型コロナウイルス感染症対策室	担当係長 <5>	14	11	3		
		浅草橋 //	2	0	2	合計	(16) 212	(4) 78	(12) 134			
		雷門 //	2	2	0	環 境 清 掃 部	環境課	担当係長 <6>	(1) 23	17	(1) 6	
	西部地区民事務所	9	4	5	環境ふれあい館		3	1	2			
	南部区民事務所	9	4	5	<計>		(1) 26	18	(1) 8			
	北部区民事務所	9	4	5	清掃リサイクル課	担当係長 <4>	(3) 14	(3) 6	8			
	西部地区民事務所谷中分室	8	3	5	台東清掃事務所	管理係	5	3	2			
	北部区民事務所清川分室	9	7	2		作業係	79	76	3			
台東区民会館	4	3	1	清川清掃車庫	15	14	1					
<計>	(3) 87	(1) 41	(2) 46	<計>	99	93	6					
くらしの相談課	担当係長 <2>	7	1	6	合計	(4) 139	(3) 117	(1) 22				
税務課	税務係	12	6	6	都 市 づ く り 部	都市計画課	担当係長 <7>	18	13	5		
	課税係	(1) 29	10	(1) 19		地域整備第一課	担当係長 <3>	12	8	4		
	担当係長 <2>	2	1	1		地域整備第二課	担当係長 <5>	9	6	3		
	<計>	(1) 43	17	(1) 26		地域整備第三課	担当係長 <3>	8	5	3		
収納課	徴収係	(1) 9	(1) 3	6		建築課	担当係長 <8>	(1) 26	18	(1) 8		
	特別整理係	11	6	5	住宅課	担当係長 <5>	17	10	7			
<計>	(1) 20	(1) 9	11	小計	(1) 90	60	(1) 30					
戸籍住民サービス課	担当係長 <5>	(7) 57	21	(7) 36	土 木 担 当	交通対策課	担当係長 <4>	(1) 14	(1) 11	3		
子育て・若者支援課	担当係長 <4>	(2) 22	11	(2) 11		道路管理課	担当係長 <7>	(1) 24	18	(1) 6		
北上野二丁目福祉施設整備担当		1	1	0		土木課	担当係長 <8>	(1) 24	19	(1) 5		
子ども家庭支援センター	担当係長 <7>	(2) 23	6	(2) 17			土木事務所	7	7	0		
合計	(16) 260	(2) 107	(14) 153	<計>		(1) 31	26	(1) 5				
観文 化 産 部 業	文化振興課	担当係長 <4>	16	6	10	公園課	担当係長 <4>	14	10	4		
	観光課	担当係長 <3>	14	7	7	公園管理事務所	(1) 5	5	(1) 0			
		浅草文化観光センター	(1) 4	4	(1) 0	<計>	(1) 19	15	(1) 4			
	<計>	(1) 18	11	(1) 7	小計	(4) 88	(1) 70	(3) 18				
小計	(1) 34	17	(1) 17	合計	(5) 178	(1) 130	(4) 48					
産業振興担当	産業振興課	担当係長 <7>	27	15	12	会計管理室	会計課	担当係長 <6>	18	8	10	
合計	(1) 61	32	(1) 29									

名称	課名等	係名	職員数			名称・課名等	係名	職員数				
			総数	男	女			総数	男	女		
教	庶務課	庶務係	(1) 7	6	(1) 1	公益財団法人 台東区芸術文化財団	経営課	経営係	4	1	3	
		経理係	5	1	4			事業係	4	2	2	
		教育施設係	7	5	2			台東リバーサイドスポーツセンター	8	7	1	
		指導監査係	3	2	1			朝倉彫塑館	1	0	1	
		担当係長<1>	3	2	1			下町風俗資料館	1	0	1	
	<計>	(1) 25	16	(1) 9	一葉記念館			2	1	1		
	学務課	学事係	10	4	6			奏楽堂	1	0	1	
		保健給食係	(1) 5	3	(1) 2			書道博物館	2	0	2	
		担当係長<3>	9	5	4			合計	23	11	12	
	<計>	(1) 24	12	(1) 12								
育	児童保育課	保育運営係	8	2	6	社会福祉法人 台東区社会福祉事業団	総務課	総務係	3	3	0	
		保育相談係	10	4	6			合計	3	3	0	
		担当係長<5>	(1) 14	8	(1) 6			社会福祉法人 台東つばき福祉会				
		坂本保育園	(1) 23	2	(1) 21			-	担当係長<1>	1	0	1
		玉姫保育園	(2) 12	2	(2) 10			合計	1	0	1	
	谷中保育園	(2) 18	1	(2) 17	社会福祉法人 台東区社会福祉協議会							
	千束保育園	(1) 20	0	(1) 20	事務局	庶務係	2	1	1			
	浅草橋保育園	(1) 21	2	(1) 19		権利擁護係	2	1	1			
	台東保育園	(1) 19	2	(1) 17		合計	4	2	2			
	三筋保育園	(3) 12	0	(3) 12		公益財団法人 台東区産業振興事業団						
待乳保育園	(3) 19	0	(3) 19	庶務課		庶務係	6	3	3			
東上野保育園	(4) 18	3	(4) 15	経営支援課	担当係長<2>	6	2	4				
松が谷保育園	(3) 12	1	(3) 11	産業研修センター	担当係長<1>	2	0	2				
<計>	(22) 206	27	(22) 179	合計	14	5	9					
放課後対策担当	1	1	0	総計								
指導課	事務係	7	5	2	45							
	教育改革係	(1) 3	1	(1) 2	21							
	指導主事室	3	3	0	24							
<計>	(1) 13	9	(1) 4	人事課								
員	教育改革担当	1	1	0								
	教育支援館	担当係長<1>	5	3	2							
	石浜橋場こども園	(2) 21	0	(2) 21								
	生涯学習課	担当係長<4>	(1) 15	7	(1) 8							
		学習館	(1) 6	(1) 4	2							
		<計>	(2) 21	(1) 11	(1) 10							
	スポーツ振興課	担当係長<2>	(1) 9	6	(1) 3							
	中央図書館	担当係長<4>	25	8	17							
		根岸図書館	5	2	3							
		石浜図書館	5	3	2							
<計>		35	13	22								
合計	(30) 361	(1) 99	(29) 262									
学	小学校	1	0	1								
	中学校	7	1	6								
	幼稚園	(6) 42	0	(6) 42								
合計	(6) 50	1	(6) 49									
選挙管理委員会事務局	担当係長<3>	(1) 13	(1) 10	3								
監査事務局	担当係長<4>	5	3	2								
区議会事務局	庶務係	(2) 5	1	(2) 4								
	議事調査係	7	4	3								
	担当係長<1>	1	1	0								
	<計>	(2) 13	6	(2) 7								
総計	1,798	878	920									
育児休業等	(92)	(11)	(81)									
休職等	(20)	(10)	(10)									

(注) 令和5年4月1日現在

各部長は、部内庶務担当課の職員数に計上している。
 総務部総務課調査統計係の職員数は、選挙管理委員会事務局に計上している。
 教育委員会児童保育課の保育園に、東上野乳児保育園は含まない。

() は、休職者、結核休養者、育児休業者、派遣職員、配偶者同行休業

第二部 事業数值

第二部 事業数値

1 将来像の実現にむけて

I あらゆる世代が生涯にわたって成長し輝くまちの実現

(1) 子育て分野

1. 母子への保健サービス

母子保健

ア. ゆりかご・たいとう [行政計画]

(単位：人)

年 度		30	元	2	3	4
面接数	台 東 保 健 所	1,156	1,212	938	816	936
	浅草保健相談センター	427	427	884	476	584
	その他	-	-	-	-	19

(注) 令和2年度は新型コロナウイルス感染症対策による電話での実施分を含む。

保健サービス課

イ. 妊婦健康診査 (医療機関委託) [行政計画]

(単位：人)

年 度	30	元	2	3	4
1 回 目	1,834	1,940	1,822	1,739	1,697
2～14回目(延数)	19,693	20,311	19,181	19,067	17,959
超音波検査	2,833	3,064	2,665	2,789	2,795
子宮頸がん検診	1,675	1,795	1,712	1,609	1,610
新生児聴覚検査	—	1,254	1,420	1,419	1,312

(注) 新生児聴覚検査は、元年度から開始。

保健サービス課

数値には、契約医療機関受診分その他、里帰り受診分・自由診療受診分を含む。

ウ. ハローベビー学級 [行政計画]

年 度		30	元	2	3	4
平日学級 (1日制)	日 数	4	4	3	4	4
	延 人 員	71	133	48	85	71
土曜学級 (1日制)	日 数	9	8	10	20	20
	延 人 員	375	346	186	488	457
日曜・祝日学級 (1日制)	日 数	14	13	14	22	22
	延 人 員	585	556	267	503	513

(注) 令和元年度までは「祝日学級」を「平日学級」に含めて計上。

保健サービス課

エ. 乳児家庭全戸訪問 [行政計画]

(単位：人)

年 度		30	元	2	3	4
産 婦	実 人 員	1,590	1,621	1,320	1,355	1,374
	延 人 員	1,636	1,719	1,361	1,410	1,654
新 生 児	実 人 員	326	171	219	188	178
	延 人 員	327	175	228	199	204
低 体 重 児	実 人 員	23	24	4	5	14
	延 人 員	25	25	4	5	22
乳 児	実 人 員	1,428	1,470	1,118	1,162	1,465
	延 人 員	1,482	1,539	1,144	1,218	1,527

保健サービス課

オ. 産後ケア [行政計画]

年 度		30	元	2	3	4
延利用日数(日)	宿泊型	458	551	498	698	606
延利用日数(日)	日帰り型	-	-	-	14	29
延利用回数(回)	外来型乳房ケア	686	672	667	803	668
延利用回数(回)	訪問型乳房ケア	-	-	-	253	302

(注) 日帰り型、訪問型乳房ケアは令和3年度から開始。

保健サービス課

カ. 育児支援ヘルパー [行政計画]

(単位:回)

年 度	30	元	2	3	4
産前産後支援 1回 (1時間)	2,113	1,715	4,917	7,629	7,273
養育支援 1回 (1時間)	643	606	739	544	619

(注) 産前産後支援については、令和2年度から保健サービス課が所管。保健サービス課、子ども家庭支援センター

キ. 乳幼児健診 [行政計画]

(単位:人)

年 度	30	元	2	3	4	
3~4か月児	1,566	1,499	1,083	1,423	1,357	
6か月児 (委託)	1,499	1,422	1,423	1,376	1,288	
9か月児 (委託)	1,435	1,391	1,391	1,296	1,220	
1歳6か月児	内科 (委託)	1,368	1,357	1,347	1,252	1,204
	歯科健診	1,342	1,311	1,201	1,198	1,222
	心理判定	343	222	312	370	365
3歳児	内科	1,296	1,265	1,158	1,268	1,204
	歯科健診	1,292	1,259	1,155	1,262	1,201
	心理判定	247	215	215	225	222

(注)心理判定は経過観察を含む。保健サービス課

ク. 妊産婦・2歳児歯科健診

年 度	30	元	2	3	4	
妊婦	受診者数 (人)	711	716	637	720	644
産婦	実施回数 (回)	10	10	7	10	10
	受診者数 (人)	187	157	70	59	94
2歳児	実施回数 (回)	12	12	9	12	12
	受診者数 (人)	219	207	105	136	122

保健サービス課

ケ. 発達相談

年 度	30	元	2	3	4	
発達相談	実人員	218	175	145	197	166
	延件数	299	298	177	236	212

保健サービス課

コ. 母子関係医療費等公費負担

年 度	30	元	2	3	4	
養育医療	申請者数	34	39	48	32	51
	給付延件数	121	83	152	117	120
自立支援医療 (育成医療)	申請者数	6	9	6	5	5
	給付延件数	10	28	35	32	26
妊娠高血圧 症候群等	申請者数	1	1	3	4	4
	給付延件数	1	1	3	4	4
療育医療	申請者数	0	0	0	0	0
	給付延件数	0	0	0	0	0
小児慢性特定疾病児童 日常生活用具給付	申請者数	3	0	0	0	0
	給付延件数	3	0	0	0	0

保健サービス課

サ. 特定不妊治療費助成

年 度	30	元	2	3	4
申請件数	260	244	331	422	470
助成件数	260	244	331	422	470

保健サービス課

シ. すこやか育児相談 [行政計画]

年 度		30	元	2	3	4
1～3 か月児の 育児相談	実施回数	24	24	22	24	24
	延人数	341	275	231	242	238
1歳6か月児 からの育児相談	実施回数	24	22	18	24	24
	延人数	687	585	207	197	86
出張育児相談	実施回数	71	65	31	68	72
	延人数	2,366	1,829	322	648	727
オンライン育児相談	実施回数	-	-	-	-	5
	延人数	-	-	-	-	1
子育て心理相談 (個別相談)	実施回数	36	24	34	35	35
	延人数	60	80	77	84	92
多胎児の会	実施回数	4	4	-	1	2
	延人数	42	55	-	11	16
通訳派遣	通訳派遣人数	2	2	2	2	2

(注)「オンライン育児相談」は、令和4年度から開始。

保健サービス課

ス. およこサポート・ネットワーク [行政計画]

年 度		30	元	2	3	4
交流支援	実施回数	-	8	18	68	84
	参加者数(組)	-	39	173	444	455
家庭訪問型 子育て支援	利用世帯数	-	-	-	-	26
	訪問回数(回)	-	-	-	-	91
およこる一む	延利用者数	266	668	326	660	964

(注)「交流支援」は、令和元年度から開始。

保健サービス課

(注)「およこる一む」は、令和元年11月まで「すこやか育児相談」として実施。

(注)「家庭訪問型子育て支援」は、令和4年度から開始。

2. 児童福祉

(1) 保育所等現況

ア. 保育所・認定こども園・地域型保育事業の定員及び入所人員 [行政計画]

保育所名	年 齢	入所児童数 (A : 人)									定員 (B : 人)			入所率 (A/B : %)		
		乳 児			幼 児					合計	乳児 (0・1)	幼児 (2~5)	計	乳児 (0・1)	幼児 (2~5)	計
		0歳	1歳	計	2歳	3歳	4歳	5歳	計							
坂本保育園	管内児	12	17	29	20	21	21	24	86	115	32	92	124	90.6	94.6	93.5
	管外受託児	0	0	0	0	0	1	0	1	1						
	計	12	17	29	20	21	22	24	87	116						
玉姫保育園	管内児	-	13	13	16	14	14	18	62	75	15	70	85	86.7	88.6	88.2
	管外受託児	-	0	0	0	0	0	0	0	0						
	計	-	13	13	16	14	14	18	62	75						
谷中保育園	管内児	3	12	15	13	18	19	17	67	82	24	79	103	62.5	84.8	79.6
	管外受託児	0	0	0	0	0	0	0	0	0						
	計	3	12	15	13	18	19	17	67	82						
千束保育園	管内児	5	12	17	18	21	21	17	77	94	21	84	105	81.0	92.9	90.5
	管外受託児	0	0	0	0	0	1	0	1	1						
	計	5	12	17	18	21	22	17	78	95						
浅草橋保育園	管内児	6	14	20	17	21	19	24	81	101	27	92	119	74.1	88.0	84.9
	管外受託児	0	0	0	0	0	0	0	0	0						
	計	6	14	20	17	21	19	24	81	101						
台東保育園	管内児	4	13	17	14	15	14	13	56	73	27	66	93	63.0	84.8	78.5
	管外受託児	0	0	0	0	0	0	0	0	0						
	計	4	13	17	14	15	14	13	56	73						
三筋保育園	管内児	-	10	10	10	14	13	13	50	60	10	63	73	100.0	79.4	82.2
	管外受託児	-	0	0	0	0	0	0	0	0						
	計	-	10	10	10	14	13	13	50	60						
待乳保育園	管内児	3	14	17	13	18	17	20	68	85	26	80	106	65.4	85.0	80.2
	管外受託児	0	0	0	0	0	0	0	0	0						
	計	3	14	17	13	18	17	20	68	85						
東上野保育園	管内児	8	16	24	17	22	20	23	82	106	28	89	117	85.7	92.1	90.6
	管外受託児	0	0	0	0	0	0	0	0	0						
	計	8	16	24	17	22	20	23	82	106						
松が谷保育園	管内児	-	12	12	13	16	16	14	59	71	12	62	74	100.0	95.2	95.9
	管外受託児	-	0	0	0	0	0	0	0	0						
	計	-	12	12	13	16	16	14	59	71						
東上野乳児 保育園 (公設民営)	管内児	19	20	39	20	-	-	-	20	59	40	20	60	97.5	100.0	98.3
	管外受託児	0	0	0	0	-	-	-	0	0						
	計	19	20	39	20	-	-	-	20	59						
石浜橋場 こども園	管内児	-	12	12	13	15	15	15	58	70	13	60	73	92.3	96.7	95.9
	管外受託児	-	0	0	0	0	0	0	0	0						
	計	-	12	12	13	15	15	15	58	70						
ことぶき こども園 (公設民営)	管内児	14	23	37	23	22	23	23	91	128	41	92	133	90.2	98.9	96.2
	管外受託児	0	0	0	0	0	0	0	0	0						
	計	14	23	37	23	22	23	23	91	128						
たいとう こども園 (公設民営)	管内児	6	12	18	15	15	15	15	60	78	21	60	81	85.7	100.0	96.3
	管外受託児	0	0	0	0	0	0	0	0	0						
	計	6	12	18	15	15	15	15	60	78						
管 内 公設公営計	管内児	41	145	186	164	195	189	198	746	932	235	837	1,072	79.1	89.4	87.1
	管外受託児	0	0	0	0	0	2	0	2	2						
	計	41	145	186	164	195	191	198	748	934						
管 内 公設民営計	管内児	39	55	94	58	37	38	38	171	265	102	172	274	92.2	99.4	96.7
	管外受託児	0	0	0	0	0	0	0	0	0						
	計	39	55	94	58	37	38	38	171	265						
管 内 公 立 計	管内児	80	200	280	222	232	227	236	917	1,197	337	1,009	1,346	83.1	91.1	89.1
	管外受託児	0	0	0	0	0	2	0	2	2						
	計	80	200	280	222	232	229	236	919	1,199						

保育所名	年 齢	入所児童数 (A:人)									定 員 (B:人)			入所率 (A/B:%)		
		乳 児			幼 児					合計	乳児 (0-1)	幼児 (2-5)	計	乳児 (0-1)	幼児 (2-5)	計
		0歳	1歳	計	2歳	3歳	4歳	5歳	計							
愛隣保育園	管内児	9	14	23	20	17	21	18	76	99	35	95	130	65.7	81.1	76.9
	管外受託児	0	0	0	0	0	0	1	1	1						
	計	9	14	23	20	17	21	19	77	100						
康保会保育園	管内児	-	-	-	-	32	32	30	94	94	-	90	90	-	105.6	105.6
	管外受託児	-	-	-	-	0	0	1	1	1						
	計	-	-	-	-	32	32	31	95	95						
清川保育園	管内児	-	10	10	14	12	14	20	60	70	10	70	80	100.0	87.1	88.8
	管外受託児	-	0	0	0	1	0	0	1	1						
	計	-	10	10	14	13	14	20	61	71						
共生保育園	管内児	9	17	26	17	15	15	19	66	92	30	85	115	86.7	78.8	80.9
	管外受託児	0	0	0	0	1	0	0	1	1						
	計	9	17	26	17	16	15	19	67	93						
立華学苑	管内児	-	13	13	14	12	10	12	48	61	15	60	75	86.7	81.7	82.7
	管外受託児	-	0	0	0	0	0	1	1	1						
	計	-	13	13	14	12	10	13	49	62						
康保会乳児保 育所	管内児	14	38	52	37	-	-	-	37	89	80	42	122	66.3	90.5	74.6
	管外受託児	0	1	1	1	-	-	-	1	2						
	計	14	39	53	38	-	-	-	38	91						
花川戸保育園	管内児	-	10	10	13	16	14	16	59	69	10	60	70	100.0	98.3	98.6
	管外受託児	-	0	0	0	0	0	0	0	0						
	計	-	10	10	13	16	14	16	59	69						
上野保育園	管内児	-	9	9	9	12	12	12	45	54	10	48	58	90.0	93.8	93.1
	管外受託児	-	0	0	0	0	0	0	0	0						
	計	-	9	9	9	12	12	12	45	54						
ゆらりん竹町 保育園	管内児	11	11	22	11	12	11	15	49	71	24	56	80	91.7	87.5	88.8
	管外受託児	0	0	0	0	0	0	0	0	0						
	計	11	11	22	11	12	11	15	49	71						
アスクくらま え保育園	管内児	8	15	23	14	17	18	18	67	90	24	69	93	95.8	97.1	96.8
	管外受託児	0	0	0	0	0	0	0	0	0						
	計	8	15	23	14	17	18	18	67	90						
チェリッシュ 浅草保育園	管内児	5	10	15	11	13	13	13	50	65	17	50	67	88.2	100.0	97.0
	管外受託児	0	0	0	0	0	0	0	0	0						
	計	5	10	15	11	13	13	13	50	65						
ぼげっとランド 浅草橋保 育園	管内児	9	12	21	12	15	15	18	60	81	21	69	90	100.0	88.4	91.1
	管外受託児	0	0	0	0	1	0	0	1	1						
	計	9	12	21	12	16	15	18	61	82						
チェリッシュ ナーサリス クール上野	管内児	4	8	12	9	9	10	9	37	49	15	45	60	80.0	82.2	81.7
	管外受託児	0	0	0	0	0	0	0	0	0						
	計	4	8	12	9	9	10	9	37	49						
AIAI NURSERY入谷	管内児	6	10	16	10	12	9	10	41	57	16	47	63	100.0	87.2	90.5
	管外受託児	0	0	0	0	0	0	0	0	0						
	計	6	10	16	10	12	9	10	41	57						
アスクリゅう ほく保 育園	管内児	4	9	13	10	11	9	10	40	53	15	45	60	86.7	91.1	90.0
	管外受託児	0	0	0	0	0	0	1	1	1						
	計	4	9	13	10	11	9	11	41	54						
AIAI NURSERY浅草	管内児	6	10	16	10	11	11	8	40	56	16	44	60	100.0	90.9	93.3
	管外受託児	0	0	0	0	0	0	0	0	0						
	計	6	10	16	10	11	11	8	40	56						
スターキッズ 保育園	管内児	1	5	6	5	5	3	6	19	25	14	55	69	42.9	34.5	36.2
	管外受託児	0	0	0	0	0	0	0	0	0						
	計	1	5	6	5	5	3	6	19	25						
LIFE SCHOOL 根岸こども のいえ	管内児	8	14	22	14	14	12	15	55	77	22	68	90	100.0	80.9	85.6
	管外受託児	0	0	0	0	0	0	0	0	0						
	計	8	14	22	14	14	12	15	55	77						
レイモンド鳥 越保 育園	管内児	11	13	24	13	17	17	16	63	87	25	65	90	96.0	100.0	98.9
	管外受託児	0	0	0	1	0	0	1	2	2						
	計	11	13	24	14	17	17	17	65	89						
ソラスト竜泉 保育園	管内児	7	7	14	8	8	8	11	35	49	16	36	52	93.8	100.0	98.1
	管外受託児	0	1	1	0	0	1	0	1	2						
	計	7	8	15	8	8	9	11	36	51						
ミアヘルサ保 育園ひびき 浅 草	管内児	6	8	14	9	6	-	-	15	29	15	22	37	93.3	68.2	78.4
	管外受託児	0	0	0	0	0	-	-	0	0						
	計	6	8	14	9	6	-	-	15	29						
クオリスキッ ズ浅草橋保 育園	管内児	5	10	15	10	11	7	8	36	51	16	44	60	93.8	81.8	85.0
	管外受託児	0	0	0	0	0	0	0	0	0						
	計	5	10	15	10	11	7	8	36	51						

保育所名	年 齢	入所児童数 (A:人)									定 員 (B:人)			入所率 (A/B:%)		
		乳 児			幼 児					合計	乳児 (0-1)	幼児 (2-5)	計	乳児 (0-1)	幼児 (2-5)	計
		0歳	1歳	計	2歳	3歳	4歳	5歳	計							
さくらさくみ らい入谷	管内児	6	8	14	8	12	12	11	43	57	14	46	60	100.0	93.5	95.0
	管外受託児	0	0	0	0	0	0	0	0	0						
	計	6	8	14	8	12	12	11	43	57						
えがおの森保 育園・あさく さ	管内児	6	10	16	11	10	7	10	38	54	16	44	60	100.0	86.4	90.0
	管外受託児	0	0	0	0	0	0	0	0	0						
	計	6	10	16	11	10	7	10	38	54						
こどもヶ丘保 育園根岸園	管内児	6	10	16	10	10	6	9	35	51	16	40	56	100.0	87.5	91.1
	管外受託児	0	0	0	0	0	0	0	0	0						
	計	6	10	16	10	10	6	9	35	51						
あさくさあお ぞらナーサリ ースクール	管内児	5	12	17	14	15	15	11	55	72	21	69	90	81.0	79.7	80.0
	管外受託児	0	0	0	0	0	0	0	0	0						
	計	5	12	17	14	15	15	11	55	72						
チェリッシュ おひさま保育 園	管内児	-	9	9	8	11	9	12	40	49	9	51	60	100.0	78.4	81.7
	管外受託児	-	0	0	0	0	0	0	0	0						
	計	-	9	9	8	11	9	12	40	49						
ポピンズナー サリースクール 蔵前	管内児	9	14	23	15	17	15	17	64	87	24	66	90	95.8	97.0	96.7
	管外受託児	0	0	0	0	0	0	0	0	0						
	計	9	14	23	15	17	15	17	64	87						
ミアヘルサ保 育園ひびき御 徒町	管内児	6	9	15	9	11	11	11	42	57	15	45	60	100.0	93.3	95.0
	管外受託児	0	0	0	0	0	0	0	0	0						
	計	6	9	15	9	11	11	11	42	57						
さくらさくみ らい下谷	管内児	6	12	18	13	12	6	14	45	63	18	60	78	100.0	75.0	80.8
	管外受託児	0	0	0	0	0	0	0	0	0						
	計	6	12	18	13	12	6	14	45	63						
さくらさくみ らい蔵前	管内児	-	8	8	10	14	8	12	44	52	10	55	65	80.0	80.0	80.0
	管外受託児	-	0	0	0	0	0	0	0	0						
	計	-	8	8	10	14	8	12	44	52						
さくらさくみ らい谷中	管内児	5	12	17	8	13	6	0	27	44	21	69	90	81.0	39.1	48.9
	管外受託児	0	0	0	0	0	0	0	0	0						
	計	5	12	17	8	13	6	0	27	44						
うれしい保育 園上野駅前	管内児	-	7	7	12	12	9	4	37	44	10	52	62	70.0	71.2	71.0
	管外受託児	-	0	0	0	0	0	0	0	0						
	計	-	7	7	12	12	9	4	37	44						
北上野クロ ーバー保育園	管内児	6	11	17	12	15	11	3	41	58	18	72	90	94.4	56.9	64.4
	管外受託児	0	0	0	0	0	0	0	0	0						
	計	6	11	17	12	15	11	3	41	58						
うれしい保育 園仲御徒町駅 前	管内児	-	14	14	14	17	14	11	56	70	16	78	94	87.5	71.8	74.5
	管外受託児	-	0	0	0	0	0	0	0	0						
	計	-	14	14	14	17	14	11	56	70						
にじいろ保育 園蔵前	管内児	-	11	11	3	9	0	0	12	23	12	54	66	91.7	22.2	34.8
	管外受託児	-	0	0	0	0	0	0	0	0						
	計	-	11	11	3	9	0	0	12	23						
はぐはぐキッ ズこども園 東上野	管内児	6	9	15	11	11	11	11	44	59	15	44	59	100.0	100.0	100
	管外受託児	0	0	0	0	0	0	0	0	0						
	計	6	9	15	11	11	11	11	44	59						
忍岡こども園	管内児	5	10	15	10	10	10	10	40	55	15	40	55	100.0	100.0	100
	管外受託児	0	0	0	0	0	0	0	0	0						
	計	5	10	15	10	10	10	10	40	55						
管 内 私 立 計	管内児	189	419	608	438	476	411	430	1,755	2,363	696	2,150	2,846	87.6	82.1	83.5
	管外受託児	0	2	2	2	3	1	5	11	13						
	計	189	421	610	440	479	412	435	1,766	2,376						

保育所名			年 齢	入所児童数 (A : 人)				定 員 (B : 人)				入所率 (A/B : %)			
				0歳	1歳	2歳	計	0歳	1歳	2歳	計	0歳	1歳	2歳	計
地域 型 保 育 事 業 (私 立)	ウィズブック保育園 入谷	小規模保育所	管内児	2	6	6	14	3	7	7	17	66.7	85.7	85.7	82.4
			管外受託児	0	0	0	0								
			計	2	6	6	14								
	はぐはぐキッズ 浅草橋アネックス	小規模保育所	管内児	-	1	6	7	-	6	6	12	-	16.7	100.0	58.3
			管外受託児	-	0	0	0								
			計	-	1	6	7								
	はぐはぐキッズ 浅草橋	小規模保育所	管内児	0	1	3	4	3	3	3	9	0.0	33.3	100.0	44.4
			管外受託児	0	0	0	0								
			計	0	1	3	4								
	おうち保育園 新おかちまち	小規模保育所	管内児	1	3	4	8	4	4	4	12	25.0	75.0	100.0	66.7
			管外受託児	0	0	0	0								
			計	1	3	4	8								
	ベベ・ア・パリ 保育園東上野	小規模保育所	管内児	2	8	8	18	3	8	8	19	66.7	100.0	100.0	94.7
			管外受託児	0	0	0	0								
計			2	8	8	18									
うれしい保育園谷中	小規模保育所	管内児	1	1	1	3	3	4	5	12	33.3	25.0	20.0	25.0	
		管外受託児	0	0	0	0									
		計	1	1	1	3									
HOPPA上野御徒町保育 園	小規模保育所	管内児	1	6	3	10	6	7	6	19	16.7	85.7	66.7	57.9	
		管外受託児	0	0	1	1									
		計	1	6	4	11									
蔵前らる小規模 保育園	小規模保育所	管内児	2	8	7	17	3	8	8	19	66.7	100.0	87.5	89.5	
		管外受託児	0	0	0	0									
		計	2	8	7	17									
ふくろう保育園	小規模保育所	管内児	3	7	7	17	3	8	8	19	100.0	87.5	100.0	94.7	
		管外受託児	0	0	1	1									
		計	3	7	8	18									

保育所名		年 齢	入所児童数 (A : 人)				定 員 (B : 人)				入所率 (A/B : %)				
			0歳	1歳	2歳	計	0歳	1歳	2歳	計	0歳	1歳	2歳	計	
地域型 保 育 事 業 (私 立)	かるがもハウス 浅草橋	小規模保育所	管内児	0	4	5	9	3	4	5	12	0.0	100.0	100.0	75.0
			管外受託児	0	0	0	0								
			計	0	4	5	9								
	フレンドキッズラン ド三ノ輪園	小規模保育所	管内児	3	8	5	16	3	8	8	19	100.0	100.0	62.5	84.2
			管外受託児	0	0	0	0								
			計	3	8	5	16								
	シンシア保育園	小規模保育所	管内児	0	6	6	12	3	8	8	19	0.0	75.0	75.0	63.2
			管外受託児	0	0	0	0								
			計	0	6	6	12								
	みつな保育園	小規模保育所	管内児	-	5	6	11	-	6	6	12	-	83.3	100.0	91.7
			管外受託児	-	0	0	0								
			計	-	5	6	11								
	ベベ・ア・パリ 保育園未来	小規模保育所	管内児	-	2	3	5	-	6	6	12	-	33.3	50.0	41.7
			管外受託児	-	0	0	0								
			計	-	2	3	5								
	ヤクルト浅草 松が谷保育園	事業者内保育所	管内児	-	4	1	5	-	4	5	9	-	100.0	20.0	55.6
			管外受託児	-	0	0	0								
			計	-	4	1	5								
	ことぶきクローバ ーズ保育園	事業所内保育所	管内児	3	6	5	14	5	4	5	14	60.0	150.0	100.0	100.0
管外受託児			0	0	0	0									
計			3	6	5	14									
ふたみ家庭保育室	家庭的保育事業所	管内児	1	1	1	3	2	2	1	5	50.0	50.0	100.0	60.0	
		管外受託児	0	0	0	0									
		計	1	1	1	3									
KAYOこども室	家庭的保育事業所	管内児	0	2	2	4	1	2	2	5	0.0	100.0	100.0	80.0	
		管外受託児	0	0	0	0									
		計	0	2	2	4									
つぼみ保育室	家庭的保育事業所	管内児	1	2	1	4	2	2	1	5	50.0	100.0	100.0	80.0	
		管外受託児	0	0	0	0									
		計	1	2	1	4									
家庭的保育室ふわ わ	家庭的保育事業所	管内児	2	1	2	5	2	1	2	5	100.0	100.0	100.0	100.0	
		管外受託児	0	0	0	0									
		計	2	1	2	5									
管内地域型保育事業計		管内児	22	82	82	186	49	102	104	255	44.9	80.4	80.8	73.7	
		管外受託児	0	0	2	2									
		計	22	82	84	188									

(注) 家庭的保育事業所は、0~2歳児合計での定員設定。

区 分		年 齢	入所児童数 (A : 人)							合計	定 員 (B : 人)			入所率 (A/B : %)			
			乳 児			幼 児					乳児 (0・1)	幼児 (2~5)	計	乳児 (0・1)	幼児 (2~5)	計	
			0歳	1歳	計	2歳	3歳	4歳	5歳	計							
管 内 公私立合計	管内児		291	701	992	742	708	638	666	2,754	3,746	1,184	3,263	4,447	84.0	84.9	84.6
	管外受託児		0	2	2	4	3	3	5	15	17						
	計		291	703	994	746	711	641	671	2,769	3,763						
管外委託	公 立		0	1	1	0	0	0	0	0	1	-	-	-	-	-	-
	私 立		0	2	2	3	0	5	4	12	14						
	計		0	3	3	3	0	5	4	12	15						
委託含む管内児 (台東区民) の計 (受託含まない)			291	704	995	745	708	643	670	2,766	3,761	-	-	-	-	-	-

(注) 定員は、産休・育休明け等による入所予約を含む。

児童保育課

イ. 入所人員等の推移 [行政計画]

年	A入所希望者数 (I+J)	定 員			入所可能率 (D/A)	入 所 人 員 (台 東 区 民)					J 待機児
		B 区立	C 私立	D計(B+C)		E 区立	F 私立	G小計 (E+F)	H 委託	I合計 (G+H)	
31	3,430	1,346	2,219	3,565	103.9%	1,286	2,053	3,339	12	3,351	79
2	3,685	1,346	2,519	3,865	104.9%	1,295	2,315	3,610	15	3,625	60
3	3,712	1,346	2,681	4,027	108.5%	1,269	2,409	3,678	19	3,697	15
4	3,703	1,346	2,988	4,334	117.0%	1,241	2,435	3,676	21	3,697	6
5	3,761	1,346	3,101	4,447	118.2%	1,197	2,549	3,746	15	3,761	0

(注) 各年4月1日現在

児童保育課

ウ. 令和5年度保育園保育の実施状況 [行政計画]

(単位:人)

年 齢		0歳	1歳	2歳	3歳	4歳以上	計	
管内区立	定 員	129	208	240	254	515	1,346	
	A 管内児	継続入所	4	120	195	196	454	969
		新規(4月~)	76	80	27	36	9	228
		計	80	200	222	232	463	1,197
	B 受託児	継続入所	0	0	0	0	2	2
		新規(4月~)	0	0	0	0	0	0
		計	0	0	0	0	2	2
	入所人員 (A+B)	継続入所	4	120	195	196	456	971
		新規(4月~)	76	80	27	36	9	228
		計	80	200	222	232	465	1,199
管内私立	定 員	289	558	603	551	1,100	3,101	
	A 管内児	継続入所	8	245	476	361	802	1,892
		新規(4月~)	203	256	44	115	39	657
		計	211	501	520	476	841	2,549
	B 受託児	継続入所	0	2	4	1	6	13
		新規(4月~)	0	0	0	2	0	2
		計	0	2	4	3	6	15
	入所人員 (A+B)	継続入所	8	247	480	362	808	1,905
		新規(4月~)	203	256	44	117	39	659
		計	211	503	524	479	847	2,564
管内計	定 員	418	766	843	805	1,615	4,447	
	A 管内児	継続入所	12	365	671	557	1,256	2,861
		新規(4月~)	279	336	71	151	48	885
		計	291	701	742	708	1,304	3,746
	B 受託児	継続入所	0	2	4	1	8	15
		新規(4月~)	0	0	0	2	0	2
		計	0	2	4	3	8	17
	入所人員 (A+B)	継続入所	12	367	675	558	1,264	2,876
		新規(4月~)	279	336	71	153	48	887
		計	291	703	746	711	1,312	3,763
委 託 児	継続入所	0	2	3	0	9	14	
	新規(4月~)	0	1	0	0	0	1	
	計	0	3	3	0	9	15	
管内児(台東区民)計	継続入所	12	367	674	557	1,265	2,875	
	新規(4月~)	279	337	71	151	48	886	
	計	291	704	745	708	1,313	3,761	
待 機 児	(管内児のみ)	0	0	0	0	0	0	
新規申請者数	(新規+待機)	291	704	745	708	1,313	3,761	

(注) 新規申請者数は、台東区民のみ対象(委託含む)。

児童保育課

エ. 一時保育利用状況（令和4年度） [行政計画]

内 容	0歳	1歳	2歳	3歳	4歳	5歳	計（人）	保育日数（日）
緊急保育	12	11	6	2	5	2	38	264
非定型保育	200	246	108	119	167	115	955	4,221
私的事由保育	198	138	175	39	7	12	569	1,378
体験保育	0	0	0	0	0	0	0	0
計	410	395	289	160	179	129	1,562	5,863

(注) 利用する年度の4月1日現在の年齢

児童保育課

オ. 保育所における障害児等の保育状況（令和4年度）

(単位：人)

障害等の区分	0歳	1歳	2歳	3歳	4歳	5歳	計
身体障害	0	4	4	7	9	2	26
知的障害	0	3	12	25	41	27	108
その他	0	0	0	0	0	0	0
計	0	7	16	32	50	29	134

児童保育課

カ. 子育て相談

(単位：人)

相談内容	基本的生活習慣					発育・発達							医学的問題	生活環境		育児方法		その他			合計	
	睡眠	食 事			排泄	その他	ほくく・歩行	身体の発育	言葉	社会性	性格	くせ		その他	家庭	近隣・地域	健康	しつけ・教育	育児に関するあり	育児に関するなし		就園
		授乳	授乳・離乳食	食事																		
30元	10	0	0	53	17	9	4	9	10	27	8	6	13	5	4	2	8	30	11	9	1	236
2	19	0	0	51	24	11	0	3	14	41	9	9	16	7	5	0	3	41	28	9	0	290
3	17	0	0	35	29	21	0	3	15	21	7	8	13	2	7	0	4	22	34	7	6	251
3	17	0	0	39	17	5	1	7	5	14	4	6	11	1	2	0	3	31	7	3	1	174
4	14	0	0	41	12	6	0	3	11	19	7	8	3	4	6	0	7	42	23	3	0	209

児童保育課

キ. 認証保育所現況

区	園名	年 齢	入所児童数 (A：人数)						定 員 (B：人数)					入 所 率 (A/B：%)							
			0歳	1歳	2歳	3歳	4歳以上	計	0歳	1歳	2歳	3歳	4歳以上	計	0歳	1歳	2歳	3歳	4歳以上	計	
内	ソラスト浅草	A型	管内児	5	13	9	0	0	27	9	15	12	36	55.6	86.7	83.3	77.8				
			管外受託児	0	0	1	0	0	1												
			計	5	13	10	0	0	28												
	ポピンズナーサリースクール駒形	A型	管内児	2	3	6	5	6	22	4	6	7	5	10	32	50.0	50.0	100.0	100.0	70.0	75.0
			管外受託児	0	0	1	0	1	2												
			計	2	3	7	5	7	24												
アスクバイリンガル保育園浅草橋	A型	管内児	3	6	6	6	4	25	6	8	6	7	10	37	50.0	87.5	100.0	100.0	50.0	75.7	
		管外受託児	0	1	0	1	1	3													
		計	3	7	6	7	5	28													
ぼけっとランド雷門	A型	管内児	2	9	12	-	-	23	6	13	11	-	-	30	33.3	84.6	127.3	-	-	90.0	
		管外受託児	0	2	2	-	-	4													
		計	2	11	14	-	-	27													
ぼけっとランド入谷	A型	管内児	6	13	10	-	-	29	6	12	12	-	-	30	100.0	125	83.3	-	-	103.3	
		管外受託児	0	2	0	-	-	2													
		計	6	15	10	-	-	31													

スターキッズ 谷中保育園	A型	管内児	1	4	5	-	-	10	6	9	11	-	-	26	33.3	77.8	90.9	-	-	73.1
		管外受託児	1	3	5	-	-	9												
		計	2	7	10	-	-	19												
ぼけっと ランド 浅草タワー	A型	管内児	0	11	10	-	-	21	6	12	12	-	-	30	0.0	91.7	100.0	-	-	76.7
		管外受託児	0	0	2	-	-	2												
		計	0	11	12	-	-	23												
管外の認証保育所への委託児			2	5	2	1	0	10	-	-	-	-	-	-	-	-	-	-	-	-

児童保育課

(2) 児童手当・児童育成手当支給状況

児童手当

年 度	元	2	3	4	5
受給者数	11,894	12,041	11,898	11,778	9,876
児 童 数	17,499	17,690	17,437	17,215	14,276

児童育成手当

年 度	元	2	3	4	5	
受給者数	1,493	1,436	1,366	1,319	1,221	
児 童 数	育成のみ	1,885	1,820	1,712	1,659	1,536
	育成かつ障害	18	19	20	16	15
	障害のみ	75	75	70	69	68
	合計	1,978	1,914	1,802	1,744	1,619

(注) 各年度4月1日現在

子育て・若者支援課

(3) 子ども医療費助成状況 【行政計画】

(単位：人)

年 度	元	2	3	4	5
受給者数	17,897	18,112	18,004	17,685	20,457

(注) 各年度4月1日現在 ※令和5年4月1日より18歳まで対象を拡大。

子育て・若者支援課

(4) こどもクラブ現況 【行政計画】

(単位：人)

名 称	定員	在 籍 者 数 (学年別)							備 考
		1年	2年	3年	4年	5年	6年	計	
千束こどもクラブ	40	0	1	8	1	5	1	16	千束児童館内
東泉こどもクラブ	50	18	25	6	1	0	0	50	東泉小学校併設
東浅草こどもクラブ	60	24	17	12	4	0	0	57	東浅草小学校併設
浅草橋こどもクラブ	85	45	37	3	0	0	0	85	柳北スポーツプラザ内
竹町こどもクラブ	60	28	19	13	0	0	0	60	
池之端こどもクラブ	50	21	20	5	4	0	0	50	池之端児童館内
谷中こどもクラブ	70	23	22	19	6	0	0	70	谷中児童館内
松が谷こどもクラブ	45	9	24	10	1	1	0	45	松が谷児童館内
松葉こどもクラブ	95	31	38	19	6	0	1	95	松葉小学校併設
下谷こどもクラブ	110	28	28	32	14	5	3	110	柏葉中学校併設
浅草こどもクラブ	40	15	11	13	1	0	0	40	浅草小学校併設
寿こどもクラブ	64	5	34	17	6	2	0	64	寿児童館内3階
寿第2こどもクラブ	55	6	8	26	15	0	0	55	寿児童館内1階
千束小学校こどもクラブ	36	11	15	8	2	0	0	36	千束小学校併設
竜泉こどもクラブ	90	11	16	18	22	13	1	81	旧竜泉中学校敷地内

富士こどもクラブ	50	36	14	0	0	0	0	50	富士小学校併設
北上野こどもクラブ	50	15	7	10	11	7	0	50	駒形中学校併設
田原こどもクラブ	40	15	16	6	2	1	0	40	ネクストサイト浅草ビル内
金竜こどもクラブ	55	26	19	8	1	1	0	55	金竜小学校敷地内
今戸こどもクラブ	50	9	19	12	8	2	0	50	今戸児童館内
石浜こどもクラブ	80	20	25	14	5	2	1	67	石浜小学校併設
蔵前こどもクラブ	80	58	20	2	0	0	0	80	蔵前小学校併設
根岸こどもクラブ	50	22	19	9	0	0	0	50	根岸小学校敷地内
台東入谷こどもクラブ	40	13	9	10	5	2	0	39	(民設民営)
合計	1,445	489	463	280	115	41	7	1,395	

(注) 令和5年4月1日在籍数

児童保育課

(5) 放課後子供教室利用状況 [行政計画]

年度	実施校	延実施日数	延参加者数
30	大正・千束・石浜小学校	631	39,168
元	忍岡・大正・蔵前・千束・石浜小学校	1,052	59,160
2	上野・忍岡・谷中・大正・浅草・蔵前・千束・石浜・金竜小学校	2,014	64,940
3	上野・忍岡・谷中・大正・浅草・蔵前・千束・石浜・金竜小学校	1,997	90,655
4	上野・忍岡・谷中・大正・浅草・蔵前・東浅草・千束・石浜・金竜小学校	2,236	112,624

(注) 各年度未現在

児童保育課

(6) 児童館利用状況

(単位：人)

区分	年度	総数	幼児	小学生	小学生学年別内訳						中学生	大人
					1年	2年	3年	4年	5年	6年		
合計	30	281,696	49,373	151,588	36,373	34,751	34,028	19,887	13,795	12,754	10,810	69,925
	元	266,417	47,410	137,129	29,263	32,997	33,518	17,664	13,415	10,272	11,230	70,648
	2	125,275	17,692	68,138	16,251	20,507	19,278	8,134	2,014	1,954	1,609	37,836
	3	200,072	33,399	105,795	24,204	28,748	26,059	15,940	6,846	3,998	4,235	56,643
	4	222,650	41,218	110,230	26,936	27,546	26,848	15,270	8,711	4,919	3,887	67,315
千束	30	35,619	7,005	18,328	1,865	4,657	6,080	2,598	1,609	1,519	1,477	8,809
	元	30,430	5,579	16,997	1,381	2,176	5,548	4,492	2,165	1,235	1,328	6,526
	2	11,102	2,440	5,281	261	265	2,600	1,394	556	205	146	3,235
	3	18,738	3,959	9,125	1,587	441	2,430	2,732	925	1,010	641	5,013
	4	20,579	5,727	7,310	325	1,492	683	2,498	1,410	902	1,090	6,452
玉姫	30	18,568	2,152	10,967	647	1,850	1,459	2,242	1,586	3,183	2,022	3,427
	元	16,180	2,412	7,481	869	562	2,582	1,046	1,137	1,285	2,788	3,499
	2	4,354	1,382	1,281	104	172	49	930	10	16	134	1,557
	3	11,523	2,799	5,565	809	562	441	1,907	1,705	141	599	2,560
	4	11,243	2,982	4,910	523	938	458	895	1,408	688	198	3,153
台東	30	20,639	6,366	6,270	954	1,583	902	1,446	842	543	1,527	6,476
	元	19,377	5,554	6,207	928	1,156	1,752	585	1,094	692	1,591	6,025
	2	4,561	1,137	1,711	41	314	549	439	231	137	297	1,416
	3	12,965	3,996	4,060	754	333	486	1,373	969	145	322	4,587
	4	14,234	4,169	4,182	723	798	925	453	508	775	306	5,577
池之端	30	44,684	7,175	24,511	8,729	5,475	4,275	2,943	949	2,140	794	12,204
	元	36,942	6,631	18,123	5,929	5,607	3,072	1,152	1,904	459	741	11,447
	2	19,430	2,074	11,581	4,167	3,411	2,627	779	15	582	156	5,619
	3	26,735	3,206	15,416	4,823	4,571	3,480	1,901	458	183	1,089	7,024
	4	28,127	4,344	14,966	5,548	3,529	3,058	1,357	1,148	326	296	8,521
松が谷	30	10,781	3,454	3,721	724	787	889	799	325	197	179	3,427
	元	34,377	7,320	16,610	3,425	4,023	5,082	1,910	1,187	983	341	10,106
	2	20,220	4,073	9,320	2,646	2,537	2,371	1,438	154	174	177	6,650
	3	34,756	8,728	14,081	6,085	3,538	2,097	1,052	749	560	178	11,769
	4	35,763	8,105	15,830	6,977	4,746	1,631	895	775	806	372	11,456

今戸	30	26,503	3,342	16,062	1,506	2,094	5,952	3,450	2,304	756	2,283	4,816
	元	25,092	2,955	15,818	2,164	3,974	3,417	2,567	2,400	1,296	1,575	4,744
	2	12,992	1,438	7,460	267	3,205	3,024	410	132	422	377	3,717
	3	20,047	2,416	12,142	1,241	2,828	4,830	2,306	438	499	685	4,804
	4	21,088	3,346	11,741	1,491	2,553	4,587	1,840	692	578	347	5,654
寿	30	60,372	8,074	37,432	11,229	9,978	7,801	4,469	2,820	1,135	565	14,301
	元	44,628	6,827	25,502	5,027	6,721	6,897	3,200	2,126	1,531	652	11,647
	2	30,717	2,691	18,519	3,847	6,423	5,090	2,372	405	382	42	9,465
	3	43,402	3,647	26,995	2,692	11,418	8,972	2,654	1,024	235	192	12,568
	4	53,040	6,430	31,173	5,504	7,015	11,304	5,689	1,309	352	219	15,218
谷中	30	64,530	11,805	34,297	10,719	8,327	6,670	1,940	3,360	3,281	1,963	16,465
	元	59,391	10,132	30,391	9,540	8,778	5,168	2,712	1,402	2,791	2,214	16,654
	2	21,899	2,457	12,985	4,918	4,180	2,968	372	511	36	280	6,177
	3	31,906	4,648	18,411	6,213	5,057	3,323	2,015	578	1,225	529	8,318
	4	38,576	6,115	20,118	5,845	6,475	4,202	1,643	1,461	492	1,059	11,284

児童保育課

(7) ファミリー・サポート・センター事業実施状況 【行政計画】

年度	会員数(人)				援助活動数(件)	活動提供 会員数(人)	援助依頼 会員数(人)	援助 児童数(人)
	提供会員	依頼会員	両方会員	合計				
30	458	3,089	198	3,745	7,625	867	1,618	1,943
元	477	3,208	209	3,894	6,631	809	1,544	1,843
2	477	3,123	185	3,785	2,638	411	638	787
3	477	3,059	170	3,706	3,947	534	817	969
4	491	2,991	157	3,639	4,881	648	1,027	1,189

(注)会員数は各年度末現在

子ども家庭支援センター

(8) 子ども家庭支援センター利用状況 【行政計画】

年 度		30	元	2	3	4
ひろば利用者数(人)	日本堤	17,684	15,495	4,840	6,909	12,268
	台東	25,689	22,502	4,059	5,825	9,328
	寿	31,919	27,014	6,551	13,069	17,138
	谷中分室	1,394	5,447	766	2,062	2,307
相談件数(件)	日本堤	3,529	3,644	4,005	3,512	3,898
	台東	683	1,297	784	1,341	1,835
	寿	675	674	528	581	492

(注)日本堤子ども家庭支援センター谷中分室は平成30年12月事業開始。

子ども家庭支援センター

(9) 要保護児童支援ネットワーク事業実施状況 【行政計画】

年 度	30	元	2	3	4
新規養護相談(虐待等)件数(件)	1,226	1,148	1,250	1,135	1,189
年度末要保護児童数(人)	428	436	469	374	356

子ども家庭支援センター

(10) にぎやか家庭応援プラン

(単位:人)

年 度	30	元	2	3	4
出生祝	119	116	105	100	83
小学校入学祝	106	113	109	97	94
中学校入学祝	66	101	79	81	79

子育て・若者支援課

3. 母子・父子・女性福祉

(1) 母子・父子福祉資金の貸付状況

(単位：件)

年 度	事業開始	事業継続	修学	就学支度	修業	就職支度	住宅	転宅	医療介護	技能習得	生活	結婚	特例児童扶養	合計	貸付総額(千円)
30	0	0	131	37	2	0	0	0	0	6	2	0	0	178	93,445
元	0	0	129	30	0	0	0	0	0	1	2	0	0	162	95,932
2	0	0	107	18	0	0	0	1	0	0	0	0	0	126	84,229
3	0	0	113	26	1	0	0	0	0	1	0	0	0	141	92,290
4	0	0	92	11	1	0	0	0	0	1	0	0	0	105	73,384

子育て・若者支援課

(2) 母子生活支援施設入所状況

年 度	元	2	3	4	5
世帯数(世帯)	8	9	8	8	7
人員(人)	19	23	21	19	14

(注) 広域入所を含む。各年度4月1日在籍数。

子育て・若者支援課

(3) 母子・父子相談

(単位：件)

年度	生活一般					児 童		生活援護		その他	合計
	住宅	医療	家庭紛争	就職	その他	養育	その他	生活保護	その他		
30	0	4	25	0	2	0	0	26	0	5	62
元	2	5	17	0	5	0	1	23	0	1	54
2	4	2	15	0	3	0	1	15	0	0	40
3	6	0	7	0	0	0	0	17	0	0	30
4	2	1	15	0	0	0	0	27	0	2	47

保護課

(4) 交通遺児家庭等レクリエーション

(単位：人)

年 度	30	元	2	3	4
計	66	78	0	0	54
日帰り(春)	37	35	0	0	21
日帰り(秋)	29	43	0	0	33

(注) 令和2、3年度は新型コロナウイルス感染症の影響により中止。

子育て・若者支援課

(5) ひとり親家庭ホームヘルパー派遣状況

年 度	30	元	2	3	4
派遣回数	78	20	0	25	7
派遣時間	101.5	40	0	75	31

子育て・若者支援課

(6)いっとき保育利用状況 [行政計画]

年 度		30	元	2	3	4
登録者数 (人)	ほうらい子育てサポートセンター	655	624	540	472	476
	日本堤子ども家庭支援センター谷中分室	155	289	314	345	381
利用回数 (回)	ほうらい子育てサポートセンター	2,640	2,542	1,864	2,038	2,108
	日本堤子ども家庭支援センター谷中分室	546	1,738	888	1,234	1,164
利用時間 (時間)	ほうらい子育てサポートセンター	15,597.5	14,918.0	10,745.5	11,701.0	11,198.5
	日本堤子ども家庭支援センター谷中分室	2,516.5	8,693.0	4,566.5	5,804.5	5,290.0

(注) 登録者数は年度末現在

子ども家庭支援センター

(注) 日本堤子ども家庭支援センター谷中分室は平成30年12月事業開始。

(7)子育て短期支援利用状況 [行政計画]

年 度		30	元	2	3	4
登録者数 (人)		35	17	14	15	15
ショートステイ	利用泊数 (泊)	67	19	37	37	152
	送迎利用 (回)	85	6	39	30	149
トワイライトステイ	利用回数 (回)	31	39	8	3	63
	迎え利用 (回)	10	8	3	1	26
乳幼児ショートステイ (泊)		20	42	39	28	67
要支援ショートステイ	利用泊数 (泊)	—	—	7	11	12
	送迎利用 (回)	—	—	14	20	23

(注) 登録者数は年度末現在

子ども家庭支援センター

(注) 要支援ショートステイは令和2年8月事業開始。

〈2〉教育分野

1. 学校教育

(1) 小学校

ア. 児童数・学級数

小学校名	児童数(人)				学級数		
	男	女	計	特別支援学級	一般	特別支援学級	計
上野小学校	214	207	421	—	12	—	12
平成 //	107	85	192	—	8	—	8
根岸 //	275	261	536	—	19	—	19
東泉 //	142	152	294	—	12	—	12
忍岡 //	182	176	358	—	12	—	12
谷中 //	174	174	348	—	12	—	12
金曾木 //	216	240	456	—	15	—	15
黒門 //	169	192	361	—	12	4	16
大正 //	201	227	428	—	15	—	15
浅草 //	175	167	342	—	13	—	13
台東育英 //	215	212	427	—	14	—	14
蔵前 //	379	393	772	26	23	4	27
東浅草 //	138	132	270	—	11	—	11
富士 //	220	243	463	—	15	—	15
松葉 //	116	126	242	13	8	2	10
千束 //	99	106	205	—	8	—	8
石浜 //	140	144	284	—	12	—	12
田原 //	140	147	287	—	11	—	11
金竜 //	209	183	392	26	12	4	16
計	3,511	3,567	7,078	65	244	14	258

(注) 令和5年5月1日現在 学校基本調査速報値のため、確定値とは異なる場合がある。

庶務課

児童数の特別支援学級欄は内数。

イ. 児童数・学級数の推移

小学校名	児童数(人)					学級数				
	元	2	3	4	5	元	2	3	4	5
上野小学校	396	405	409	416	421	14	14	13	13	12
平成 //	184	182	181	185	192	6	6	6	6	8
根岸 //	579	545	561	553	536	18	18	19	19	19
東泉 //	292	300	298	312	294	12	12	12	12	12
忍岡 //	317	333	358	353	358	11	11	12	12	12
谷中 //	368	349	357	358	348	13	13	12	12	12
金曾木 //	479	477	501	485	456	15	15	16	16	15
黒門 //	351	361	377	375	361	17	17	17	17	16
大正 //	399	423	420	427	428	13	13	13	14	15
浅草 //	325	343	362	349	342	12	12	12	12	13
台東育英 //	388	407	406	418	427	13	13	13	13	14
蔵前 //	557	610	685	749	772	19	20	23	25	27
東浅草 //	288	270	267	255	270	11	12	11	11	11
富士 //	459	484	435	444	463	15	17	14	15	15
松葉 //	211	222	238	250	242	9	8	9	10	10
千束 //	229	225	226	228	205	8	8	9	9	8
石浜 //	251	240	261	281	284	10	10	11	11	12
田原 //	395	372	350	321	287	13	12	12	12	11
金竜 //	428	420	409	415	392	17	17	15	16	16
合計	6,896	6,968	7,101	7,174	7,078	246	248	249	255	258

(注) 各年度5月1日現在 学校基本調査による。令和5年度の数値は速報値のため、確定値とは異なる場合がある。庶務課

ウ. 学年別児童数の推移

(単位：人)

年 度	元			2			3			4			5		
	男	女	計	男	女	計	男	女	計	男	女	計	男	女	計
1年生	641	597	1,238	599	603	1,202	629	607	1,236	584	622	1,206	535	595	1,130
2年生	580	583	1,163	636	599	1,235	597	598	1,195	625	596	1,221	580	624	1,204
3年生	666	555	1,221	583	577	1,160	633	599	1,232	601	591	1,192	611	592	1,203
4年生	559	525	1,084	660	550	1,210	575	571	1,146	621	593	1,214	602	591	1,193
5年生	549	523	1,072	568	522	1,090	656	553	1,209	573	568	1,141	612	595	1,207
6年生	582	536	1,118	554	517	1,071	561	522	1,083	651	549	1,200	571	570	1,141

(注) 各年度5月1日現在 学校基本調査による。

庶務課

令和5年度の数値は速報値のため、確定値とは異なる場合がある。

エ. 教職員数

(単位：人)

小学校名	教 員 数								事務 主事	栄 養 士	用 務	そ の 他	合 計
	校長	副校長	主幹 教諭	指導 教諭	教諭	養護	特別支 援学級	計					
上野小学校	1	1	5	0	14	2	—	23	1	1	—	—	25
平成 //	1	1	2	0	15	1	—	20	1	0	—	—	21
根岸 //	1	1	3	3	22	1	—	31	2	1	—	—	34
東泉 //	1	1	2	0	13	1	—	18	1	0	—	—	19
忍岡 //	1	1	2	0	15	1	—	20	1	0	—	—	21
谷中 //	1	1	2	0	17	1	—	22	1	1	—	—	24
金曾木 //	1	1	1	0	17	1	—	21	1	0	—	—	22
黒門 //	1	1	1	0	14	1	6	24	1	1	—	—	26
大正 //	1	1	2	0	23	1	—	28	1	0	—	—	29
浅草 //	1	1	2	2	11	1	—	18	1	1	—	—	20
台東育英 //	1	1	2	0	17	1	—	22	1	0	—	—	23
蔵前 //	1	1	3	0	27	3	5	40	1	0	—	—	41
東浅草 //	1	1	2	0	12	1	—	17	1	0	—	—	18
富士 //	1	1	2	0	20	0	—	24	1	1	—	—	26
松葉 //	1	1	2	0	11	1	2	18	1	0	—	—	19
千束 //	1	1	0	0	13	1	—	16	1	0	—	—	17
石浜 //	1	1	4	1	20	0	—	27	1	0	—	—	28
田原 //	1	1	2	1	12	1	—	18	1	1	—	—	20
金竜 //	1	1	2	0	16	1	3	24	1	1	—	—	26
計	19	19	41	7	309	20	16	431	20	8	—	—	459

(注) 令和5年5月1日現在 学校基本調査速報値のため、確定値とは異なる場合がある。本務者のみ掲載。

庶務課

(2) 中学校

ア. 生徒数・学級数

中学校名	生徒数 (人)				学級数		
	男	女	計	特別支援 学級	一般	特別支援 学級	計
御徒町台東中学校	163	170	333	—	10	—	10
柏葉 //	202	164	366	28	10	5	15
上野 //	207	199	406	—	12	—	12
忍岡 //	125	89	214	—	7	—	7
浅草 //	249	165	414	3	12	1	13
桜橋 //	81	63	144	—	5	—	5
駒形 //	190	165	355	—	11	—	11
計	1,217	1,015	2,232	31	67	6	73

(注) 令和5年5月1日現在 学校基本調査速報値のため、確定値とは異なる場合がある。
生徒数の特別支援学級欄は内数。

庶務課

イ. 生徒数・学級数の推移

年 度	生徒数 (人)					学 級 数				
	元	2	3	4	5	元	2	3	4	5
御徒町台東中学校	398	415	400	371	333	13	11	11	11	10
柏葉 //	391	355	370	339	366	15	15	16	16	15
上野 //	370	413	428	415	406	10	11	12	12	12
忍岡 //	372	283	225	213	214	11	9	8	7	7
浅草 //	308	352	390	379	414	10	11	12	12	13
桜橋 //	179	177	153	138	144	6	6	5	5	5
駒形 //	282	319	327	345	355	9	10	9	10	11
合 計	2,300	2,314	2,293	2,200	2,232	74	73	73	73	73

(注) 各年度5月1日現在 学校基本調査による。
令和5年度の数値は速報値のため、確定値とは異なる場合がある。

庶務課

ウ. 学年別生徒数の推移

(単位：人)

年 度	元			2			3			4			5		
	男	女	計	男	女	計	男	女	計	男	女	計	男	女	計
1年生	431	369	800	404	362	766	388	329	717	369	327	696	455	345	800
2年生	377	371	748	433	365	798	407	361	768	392	335	727	367	328	695
3年生	400	352	752	375	375	750	434	374	808	417	360	777	395	342	737

(注) 各年度5月1日現在 学校基本調査による。
令和5年度の数値は速報値のため、確定値とは異なる場合がある。

庶務課

エ. 教職員数

(単位:人)

中学校名	教員数								事務主事	栄養士	用務	その他	合計
	校長	副校長	主幹教諭	指導教諭	教諭	養護	特別支援学級	計					
御徒町台東中学校	1	1	3	0	21	0	—	26	2	1	—	—	29
柏葉 //	1	1	4	0	17	0	7	30	2	0	—	—	32
上野 //	1	1	4	0	19	1	—	26	2	0	—	—	28
忍岡 //	1	1	2	0	12	1	—	17	2	2	—	—	21
浅草 //	1	1	3	0	19	1	2	27	2	1	—	—	30
桜橋 //	1	1	4	0	8	1	—	15	2	0	—	—	17
駒形 //	1	1	2	0	19	1	—	24	2	1	—	—	27
合計	7	7	22	0	115	5	9	165	14	5	—	—	184

(注) 令和5年5月1日現在 学校基本調査速報値のため、確定値とは異なる場合がある。本務者のみ掲載。

庶務課

オ. 卒業者の進路状況

(単位:人)

卒業年度	進学者	就職者	就職進学者	その他	計
30	769	8	0	11	788
元	739	3	0	12	754
2	745	1	0	6	752
3	791	2	0	16	809
4	765	1	0	8	774

庶務課

(3) 幼稚園

ア. 区立幼稚園の園児数・学級数・教職員数

幼稚園名	定員数	園児数(人)				学級数	教職員数(人)		
		3歳児	4歳児	5歳児	合計		教諭	その他	合計
根岸幼稚園	90	13	11	7	31	3	5	—	5
竹町 //	90	14	13	15	42	3	6	—	6
大正 //	90	11	12	12	35	3	6	—	6
清島 //	90	10	7	12	29	3	5	—	5
富士 //	90	5	15	12	32	3	6	—	6
千束 //	90	7	5	6	18	3	5	—	5
金竜 //	90	19	18	19	56	3	5	—	5
田原 //	90	15	14	18	47	3	4	—	4
台桜 //	90	5	5	4	14	3	6	—	6
育英 //	90	18	13	9	40	3	7	—	7
合計	900	117	113	114	344	30	55	—	55

(注) 令和5年5月1日現在 学校基本調査速報値のため、確定値とは異なる場合がある。

庶務課

教職員数は本務者のみ掲載。

イ. 区立幼稚園児数等の推移

年 度	3～5歳人口 (A)	園 数	定 員 数 (B)	園 児 数 (C)	入園可能率 (B/A) (%)	入 園 率 (C/A) (%)
元	3,647	10	900	564	24.7	15.5
2	3,672	10	900	350	24.5	9.5
3	3,637	10	900	403	24.7	11.1
4	3,494	10	900	350	25.8	10.0
5	3,383	10	900	344	26.6	10.2

(注) 各年度5月1日現在 学校基本調査による。

庶務課

令和5年度の数値は速報値のため、確定値とは異なる場合がある。

ウ. 私立幼稚園の園児数・学級数・教職員数

幼 稚 園 名	園 児 数 (人)				学級数	教 職 員 数 (人)		
	3歳児	4歳児	5歳児	合 計		教 諭 (園長含む)	その他	合 計
寛永寺幼稚園	33	29	58	120	4	9	7	16
浅草寺〃	45	62	56	163	8	18	7	25
台東初音〃	37	20	36	93	6	12	13	25
谷中〃	48	67	70	185	6	12	6	18
徳風〃	33	38	37	108	7	13	4	17
仰願寺〃	29	25	22	76	4	12	5	17
蔵前〃	40	62	71	173	6	17	7	24
合 計	265	303	350	918	41	93	49	142

(注) 令和5年5月1日現在

庶務課

3歳児には満3歳児を含む。

(4) 認定こども園

ア. 公立認定こども園の園児数・職員数

園 名	定員数	園 児 数 (人)							職 員 数 (人)			
		0歳	1歳	2歳	保育の種類	3歳	4歳	5歳	合計	教諭	保育士	合計
石浜橋場こども園	133	-	12	13	短時間保育	10	13	7	100	7	16	23
					長時間保育	15	15	15				
ことぶきこども園	213	14	23	23	短時間保育	25	24	24	201	-	-	37
					長時間保育	22	23	23				
たいとうこども園	161	6	12	15	短時間保育	24	10	19	131	-	-	27
					長時間保育	15	15	15				

(注) 令和5年4月1日現在

学務課

(注) ことぶきこども園、たいとうこども園の職員数については、教諭と保育士の区分を設けていないため、合計のみ掲載。

イ. 私立認定こども園の園児数・職員数

園 名	定員数	園 児 数 (人)							職 員 数 (人)			
		0歳	1歳	2歳	保育の種類	3歳	4歳	5歳	合計	教諭	保育士	合計
はぐはぐキッズ こども園東上野	68	6	9	11	短時間保育	3	3	3	68	-	-	14
					長時間保育	11	11	11				
忍岡こども園	73	5	10	10	短時間保育	5	2	4	66	-	-	16
					長時間保育	10	10	10				

(注) 令和5年4月1日現在

学務課

(注) 職員数については、教諭と保育士の区分を設けていないため、合計のみ掲載。

(5) 校外施設利用状況

(単位：人)

年 度	霧ヶ峰学園			合 計
	小学校移動教室	中学校移動教室	そ の 他	
30	1,248 (2,469)	814 (2,397)	5,365 (9,916)	7,427 (14,782)
元	1,204 (2,381)	809 (2,371)	4,611 (8,513)	6,624 (13,265)
2	0 (0)	0 (0)	277 (458)	277 (458)
3	86 (86)	257 (513)	459 (760)	802 (1,359)
4	1,264 (2,505)	768 (2,248)	1,749 (3,688)	3,781 (8,441)

(注) ()内は利用延人数。

学務課

2. 教育相談

(1) スクールカウンセラー相談状況 [行政計画]

ア. 問題別年度推移

(単位：件)

年 度	30	元	2	3	4
不登校	2,803	1,738	2,849	3,915	3,901
対人関係に関わること	1,941	1,602	1,572	2,131	2,873
子ども個人に関わること	7,077	5,610	8,091	8,455	8,012
家庭に関わること	1,077	813	1,239	1,430	1,543
学校に関わること	240	427	217	245	322
話し相手	3,179	5,562	1,779	1,881	2,818
専門知識・その他	2,034	1,982	1,791	1,938	3,862
合 計	18,351	17,734	17,538	19,995	23,331

指導課

イ. 対象別年度推移

(単位：件)

年 度	30	元	2	3	4
小学生	7,460	6,184	5,603	6,580	8,595
中学生	1,312	1,228	1,230	1,543	2,132
保護者	1,970	1,533	1,929	2,359	2,676
教職員・その他	7,609	8,789	8,776	9,513	9,928
合 計	18,351	17,734	17,538	19,995	23,331

指導課

ウ. スクールカウンセラー派遣時間

(単位：時間)

年 度	30	元	2	3	4
小学校	16,443.5	16,267	15,678.25	15,546.5	17,299.5
中学校	4,032.5	4,101.5	4,603.5	4,580.25	4,806.5
合 計	20,476	20,368.5	20,281.75	20,126.75	22,106

指導課

(2) 教育相談・就学相談状況

ア. 来所教育相談

(ア) 問題別年度推移

(単位：件)

年 度	30	元	2	3	4
性 格 ・ 行 動	1,715(223)	1,511(240)	1,196(199)	1,561(214)	1,573(230)
知 能 発 達 ・ 学 業	293(84)	260(88)	238(81)	221(79)	183(66)
精 神 ・ 身 体	619(110)	511(97)	416(95)	421(92)	444(83)
進 路 ・ し つ け ・ そ の 他	56(15)	54(24)	63(23)	26(12)	11(8)
合 計	2,683(432)	2,336(449)	1,913(398)	2,229(397)	2,211(387)

(注) ()内は対象人数

教育支援館

(イ) 対象別年度推移

(単位：件)

年 度	30	元	2	3	4
幼 児	147(84)	170(84)	136(84)	136(85)	150(76)
小 学 1 ～ 3 年 生	371(127)	261(121)	248(98)	332(113)	294(107)
小 学 4 ～ 6 年 生	316(105)	377(119)	270(109)	296(99)	325(102)
中 学 生	144(90)	114(92)	102(69)	134(75)	157(79)
高 校 生 ・ そ の 他	140(18)	102(27)	64(32)	50(21)	42(21)
保 護 者	1,500(0)	1,288(0)	1,071(0)	1,248(0)	1,229(0)
教 職 員 ・ そ の 他	65(8)	24(6)	22(6)	33(4)	14(2)
合 計	2,683(432)	2,336(449)	1,913(398)	2,229(397)	2,211(387)

(注) () 内は対象人数

教育支援館

イ. 電話教育相談

(ア) 問題別年度推移

(単位：件)

年 度	30	元	2	3	4
性 格 ・ 行 動	28	37	38	49	46
知 能 ・ 学 業	9	5	7	10	11
精 神 ・ 身 体	7	13	13	3	6
進 路 ・ 適 性	7	4	1	3	4
し つ け	11	8	9	8	5
そ の 他	6	9	9	16	20
合 計	68	76	77	89	92

教育支援館

(イ) 対象別年度推移

(単位：件)

年 度	30	元	2	3	4
幼 児 0 ～ 3 歳	4	6	3	2	3
幼 児 4 ～ 6 歳	20	14	13	11	11
小 学 1 ～ 3 年	16	17	29	24	24
小 学 4 ～ 6 年	15	15	13	18	21
中 学 生	5	15	12	26	24
高 校 生	7	8	5	6	6
そ の 他	1	1	2	2	3
合 計	68	76	77	89	92

教育支援館

ウ. 特別支援学級等就学相談

対象別年度推移

(単位：件)

年 度	30	元	2	3	4
幼 稚 園	19	19	17	22	9
小 学 校	38	43	59	81	90
中 学 校	23	27	17	15	22
合 計	80	89	93	118	121

学務課

エ. 生活指導相談学級（あしたば学級）

(ア) 月別延通級日数

(単位：日)

年度	4	5	6	7	8	9	10	11	12	1	2	3	計
30	21	37	34	20	0	64	108	102	107	119	122	67	801
元	37	59	71	49	0	93	124	167	154	140	143	11	1,048
2	0	0	32	127	29	135	145	172	147	103	145	81	1,116
3	49	41	67	44	1	72	81	85	69	52	65	70	696
4	24	50	79	60	0	102	121	122	106	106	138	118	1,026

教育支援館

(イ) 月別在籍人数

(単位：人)

年度	4	5	6	7	8	9	10	11	12	1	2	3	計
30	6	8	10	10	14	17	19	22	25	29	29	30	219
元	5	10	13	14	14	16	20	23	23	25	25	25	213
2	0	0	10	13	13	16	19	19	20	20	21	21	172
3	8	8	9	8	8	12	14	15	16	16	17	17	148
4	4	9	11	13	13	16	17	18	19	21	24	24	189

(注) 月末時点

教育支援館

(ウ) 学年别人数

(単位：人)

年 度	30	元	2	3	4
小学校1年	0	0	0	0	0
小学校2年	0	0	0	0	0
小学校3年	0	0	1	0	0
小学校4年	1	0	0	1	0
小学校5年	0	0	1	0	1
小学校6年	2	1	0	3	2
中学校1年	10	7	3	5	6
中学校2年	6	13	4	4	7
中学校3年	12	4	13	8	9
合 計	31	25	22	21	25

教育支援館

〈3〉 生涯学習分野

1. 社会教育

(1) 社会教育施設利用状況

(単位：人)

年 度		30	元	2	3	4
社会教育 センター	計	31,487	26,762	9,376	13,315	21,446
	一 般	23,136	19,617	7,504	10,809	17,342
	教育委員会	8,351	7,145	1,872	2,506	4,104
小 島 社会教育館	計	26,887	25,389	8,456	12,949	—
	一 般	22,647	21,221	7,806	10,524	—
	教育委員会	4,240	4,168	650	2,425	—
千 東 社会教育館	計	19,219	15,394	6,285	11,235	13,010
	一 般	18,421	14,593	5,802	9,733	11,315
	教育委員会	798	801	483	1,502	1,695
根 岸 社会教育館	計	28,951	30,008	9,864	15,761	19,790
	一 般	26,993	26,846	9,044	14,206	17,274
	教育委員会	1,958	3,162	820	1,555	2,516
今 戸 社会教育館	計	19,767	20,863	8,204	9,644	13,287
	一 般	18,182	17,826	6,750	8,642	11,878
	教育委員会	1,585	3,037	1,454	1,002	1,409
台東区自然の村		989	—	—	—	—
生涯学習 センター	計	389,609	355,603	86,030	152,261	250,138
	学習館	227,024	201,530	63,791	87,638	142,614
	ミレニアムホール	147,445	140,385	17,109	59,338	97,978
	その他	15,140	13,688	5,130	5,285	9,546

(注) 台東区自然の村は、令和元年度から鹿沼市へ譲渡。

学務課、生涯学習課

(注) 小島社会教育館は、令和4年4月より休館中。

(2) 社会教育登録団体数

(単位：団体)

年 度	30	元	2	3	4
単 位 団 体	850	786	790	717	640
連 合 体	50	50	50	49	50

生涯学習課

(3) 各種社会教育学級・講座等利用状況 [行政計画]

年 度	30		元		2		3		4	
	学級・開催数	参加延人員	学級・開催数	参加延人員	学級・開催数	参加延人員	学級・開催数	参加延人員	学級・開催数	参加延人員
生活指導子ども会	19 会場	40,236	19 会場	37,555	19 会場	8,965	19 会場	15,953	19 会場	30,968
青少年教育の推進 ※1 旧青少年指導者の育成	65 日	研修生 177 育成者 94	55 日	研修生 165 育成者 97	5 日	研修生 161 育成者 91	26 日	研修生 162 育成者 94	61 日	研修生 141 育成者 93
地域活動体験講座	—	—	1 講座	45	1 講座	132	2 講座	105	3 講座	329
家庭教育学級	42 会場	3,327	42 会場	2,738	1 会場	16	23 会場	1,014	40 会場	1,793
乳幼児家庭教育学級 ※2	4 会場	260	4 会場	182	0 会場	0	4 会場	178	4 会場	132
人権研修会	3 回	101	3 回	100	0 回	0	0 回	0	3 回	74
人権講座 ※3	2 講座	48	0 講座	0	2 講座	2,457	2 講座	929	2 講座	914

(注) ※1. 青少年教育の推進 研修生・育成者とも参加人員は、延べ数ではなく登録者数。

人権・多様性推進課

※2. 乳幼児家庭教育学級の参加延人員は、人数ではなく組数。

児童保育課、生涯学習課

※3. 人権講座 2 年度以降の参加延人員は、人数ではなく動画視聴回数。

(4) 視聴覚ライブラリー

(単位:本)

年 度		30	元	2	3	4	
(DVD・テープ) ビデオソフト	保有数	828	833	854	854	854	
	貸出数	学校関係	14	27	6	0	0
		社会教育団体	0	0	0	0	2
		その他	1	0	2	4	5
		合計	15	27	8	4	7

教育支援館

(5) 社会教育活動

ア. 学校開放

年 度	利用延団体	利用件数 (件)	活動内容	開放校数(数)
30	496 団体(社会教育団体等)	18,552	スポーツ活動 学習活動(話し方・絵画・音楽等)	小学校 19 中学校 7
元	378 団体(社会教育団体等)	16,669	スポーツ活動 学習活動(話し方・絵画・音楽等)	小学校 19 中学校 7
2	125 団体(社会教育団体等)	3,406	スポーツ活動 学習活動(話し方・絵画・音楽等)	小学校 19 中学校 7
3	324 団体(社会教育団体等)	8,542	スポーツ活動 学習活動(話し方・絵画・音楽等)	小学校 19 中学校 7
4	368 団体(社会教育団体等)	16,497	スポーツ活動 学習活動(話し方・絵画・音楽等)	小学校 18 中学校 7

庶務課

イ. 台東区ジュニアオーケストラ (昭和 55 年 12 月 20 日発団)

年度	団員及び対象	演奏曲目等	入場者数 (人)
30	総人員 193 名 団員 137 名 小学校 4 年生～高校生 養成教室 8 名 小学校 3 年生～6 年生 初級教室 6 名 小学校 3 年生～6 年生 アンサンブル部員 42 名 卒団者及びそれに準じる者	・巡回演奏会 威風堂々 ・定期演奏会 交響曲第 9 番ハ短調作品 95 ・ファミリーコンサート 序曲「1812 年」作品 49 ・ホームコンサート クリスマスメドレー ・アンサンブル部発表会 交響曲第 8 番	2,524
元	総人員 190 名 団員 134 名 小学校 4 年生～高校生 養成教室 9 名 小学校 3 年生～6 年生 初級教室 5 名 小学校 3 年生～6 年生 アンサンブル部員 42 名 卒団者及びそれに準じる者	・定期演奏会 交響曲第 5 番ハ短調「運命」作品 67 ・ホームコンサート クリスマスメドレー ・アンサンブル部発表会 交響曲第 2 番	1,158
2	総人員 177 名 団員 135 名 小学校 4 年生～高校生 養成教室 0 名 小学校 3 年生～6 年生 初級教室 0 名 小学校 3 年生～6 年生 アンサンブル部員 42 名 卒団者及びそれに準じる者	・練習発表会 スラブ舞曲より「第 10 番」 ワルツ「女学生」	118
3	総人員 185 名 団員 133 名 小学校 4 年生～高校生 養成教室 5 名 小学校 3 年生～6 年生 初級教室 5 名 小学校 3 年生～6 年生 アンサンブル部員 42 名 卒団者及びそれに準じる者	・ファミリーコンサート 舞踏会の美女 歌劇「劇場支配人」序曲	418
4	総人員 170 名 団員 113 名 小学校 4 年生～高校生 養成教室 10 名 小学校 3 年生～6 年生 初級教室 5 名 小学校 3 年生～6 年生 アンサンブル部員 42 名 卒団者及びそれに準じる者	・40 周年記念定期演奏会 楽劇「ニュルンベルクのマイスタージンガー」 第 1 幕への前奏曲 ・ファミリーコンサート 交響曲第 9 2 番ト長調「オックスフォード」 ・ホームコンサート 美しく青きドナウ ・アンサンブル部発表会 そりすべり	1,802

(注) 各年度 3 月 31 日現在

生涯学習課

ウ. 台東区上野の森ジュニア合唱団 (平成 2 年 7 月 14 日発団)

年度	団員及び対象	演奏曲目等	入場者数 (人)
30	団員 38 名 小学校 2 年生～高校生年代	・公開練習 「パフ」「こんにちはトランペット」 ・ミレニアムコンサート 「かなりや」「気球にのってどこまでも」 ・第 28 回演奏会 「太陽のマーチ」「もっと遠い未来のことを」 ・ミニコンサート 「さくら」「君をのせて」	1,154
元	団員 37 名 小学校 2 年生～高校生年代	・公開練習 「わたしはこねこ」「パプリカ」 ・第 29 回演奏会 「上明子 作品集 組曲「祭り子ども」 ・ウィンターコンサート 「美しく青きドナウ」「翼をください」	823

2	団員 33名 小学校2年生～高校生年代	・クリスマス会 「雪の窓辺で」「大地讃頌」	29
3	団員 24名 小学校2年生～高校生年代	・ウィンターコンサート 「冬景色」「もっと遠い未来のことを」 ・30周年演奏会 「この空へ 歌声を」「ありがとう」	392
4	団員 20名 小学校2年生～高校生年代	・公開練習 「季節の歌(春の川で)」「ハロー」 ・第31回演奏会 「故郷の空」「ちいさい秋みつけた」 ・ウィンターコンサート 「威風堂々」「北の国から」 ・ミニコンサート 「どこかで春が」「エーデルワイス」	629

(注)各年度3月31日現在

生涯学習課

エ. 台東第九公演

年度	指揮	管弦楽	合唱	入場者数(人)	開催場所
30	澤 和樹	藝大フィルハーモニア管弦楽団	台東区民合唱団(247名)	1,089	東京藝術大学奏楽堂
元	迫 昭嘉	藝大フィルハーモニア管弦楽団	台東区民合唱団(233名)	1,033	東京藝術大学奏楽堂
2	—	—	—	—	—
3	—	—	—	—	—
4	—	—	—	—	—

(注)令和2～4年度は新型コロナウイルス感染症の影響により公演を中止。

文化振興課

(6) 台東区少年少女発明クラブ等

ア. 台東区少年少女発明クラブ

年 度	30	元	2	3	4
会 員 数 (人)	96	96	96	96	96
延べ活動日数(日)	45	43	16	49	80
延べ参加者数(人)	1,479	1,490	342	841	1,476

生涯学習課

イ. 知る・作る・学ぶ講座

年 度	30	元	2	3	4
会 員 数 (人)	166	166	178	178	175
活 動 日 数 (日)	107	93	35	61	82
延べ参加者数(人)	1,975	1,826	730	1,055	1,653

(注)「わくわく国語クラブ」、「のびのび算数・数学クラブ」、「どきどき歴史・文化探検隊」、
「台東科学クラブ<たんQ>」、「なぜなぜクラブ」の5クラブ合計。

生涯学習課

ウ. 台東区の民話と伝承遊びの普及 [行政計画]

年 度	30	元	2	3	4
延べ訪問回数(学校・園)(回)	58	56	22	34	57
参加者数(人)	2,541	2,514	1,059	1,688	2,365

生涯学習課

エ. 工作教室

年 度	30	元	2	3	4
開 催 日 数 (日)	10	9	4	6	10
延 べ 参 加 者 数 (人)	163	140	37	60	85

生涯学習課

2. 図書館

(1) 全館合計

区民一人当り蔵書数、館外貸出冊数等

年 度	区総人口 (A)	蔵書数 (B)	館外貸出冊数 (C)	区民1人当り 蔵書数 (B)/(A)	区民1人当り 利用冊数(C)/(A)	平均回転数 (C)/(B)
30	200,003	635,709	1,467,338	3.2	7.3	2.3
元	203,185	625,797	1,360,106	3.1	6.7	2.2
2	203,988	631,644	1,146,112	3.1	5.6	1.8
3	204,431	636,105	1,472,599	3.1	7.2	2.3
4	208,824	638,142	1,593,865	3.1	7.6	2.5

(注) 蔵書数は雑誌を含む。

中央図書館

(2) 中央図書館

ア. 蔵書数

(単位：冊)

年 度	30	元	2	3	4
総 記	11,346	11,375	11,500	11,627	12,001
哲 学	11,680	11,630	11,854	12,078	12,277
歴 史	28,574	28,003	28,253	28,618	28,885
社 会 科 学	39,508	39,381	40,097	39,596	40,127
自 然 科 学	17,480	16,896	17,466	18,038	18,584
工 業	18,123	17,417	17,708	18,141	17,965
産 業	8,534	8,334	8,530	8,746	8,982
芸 術	28,911	28,093	28,487	28,462	28,818
語 学	6,100	6,112	6,144	6,137	6,160
文 学	101,084	100,642	102,633	105,502	107,797
郷 土 資 料	18,922	16,994	16,478	16,467	16,299
外 国 語 資 料	3,113	3,256	3,299	3,394	3,416
児 童 書	63,332	63,316	65,124	66,600	67,386
障害者サービス	508	637	649	521	513
ゆかりの文学	2,501	2,547	2,573	2,666	2,643
マ ン ガ	3,921	3,971	4,149	4,220	4,458
雑 誌	23,464	23,463	23,853	24,344	23,964
合 計	387,101	382,067	388,797	395,157	400,275

中央図書館

イ. 入館状況

(単位：人)

年 度	30	元	2	3	4
入館者総数	768,556	718,744	412,541	513,411	593,935

中央図書館

ウ. 図書館利用状況

(単位：冊)

年 度	30	元	2	3	4
館外個人貸出	830,246	763,158	617,688	811,169	867,977
団体・協力貸出	15,227	13,936	15,067	17,026	12,823
合 計	845,473	777,094	632,755	828,195	880,800

中央図書館

エ. AVライブラリー利用状況

(単位：点)

年 度	30	元	2	3	4
C D	72,386	61,642	42,860	50,552	45,800
ビ デ オ	660	406	238	259	159
D V D	55,741	49,307	37,708	46,715	42,152

(注) リクエストによる他館からの貸出含む。

中央図書館

オ. 声の図書 (障害者図書サービス)

年 度	30	元	2	3	4
利用数 (タイトル)	933	966	499	492	321
利用数 (巻・枚)	951	1,000	524	505	331

中央図書館

カ. 池波正太郎記念文庫 [行政計画]

年 度	30	元	2	3	4
蔵 書 数 (冊)	26,181	26,656	27,037	27,353	27,832
利用 者 数 (人)	45,543	39,324	25,527	32,877	45,837

中央図書館

(3) 中央図書館 浅草橋分室

ア. 蔵書数

(単位：冊)

年 度	30	元	2	3	4
総 記	395	413	400	440	542
哲 学	575	596	607	631	676
歴 史	2,035	2,069	1,985	1,986	1,963
社 会 科 学	1,787	1,775	1,834	1,843	1,858
自 然 科 学	1,321	1,309	1,350	1,389	1,366
工 業	2,281	2,248	2,295	2,321	2,174
産 業	563	554	555	553	521
芸 術	1,368	1,377	1,316	1,326	1,293
語 学	506	477	493	519	510
文 学	13,796	13,532	13,019	13,334	13,718
郷 土 資 料	218	187	200	303	362
外 国 語 資 料	0	0	1	63	88
マ ン ガ	-	-	-	-	-
児 童 書	10,265	10,013	10,124	10,438	11,078
ゆかりの文学	-	-	-	-	-
雑 誌	1,170	1,202	1,474	1,044	901
合 計	36,280	35,752	35,653	36,190	37,050

中央図書館

イ. 入館状況

(単位：人)

年 度	30	元	2	3	4
入館者総数	73,037	68,635	45,154	99,527	113,839

中央図書館

ウ. 図書館利用状況

(単位：冊)

年 度	30	元	2	3	4
館外個人貸出	117,655	120,724	108,877	131,008	149,818
団体・協力貸出	690	1,051	833	502	1,843
合 計	118,345	121,775	109,710	131,510	151,661

中央図書館

エ. AVライブラリー利用状況

(単位：点)

年 度	30	元	2	3	4
C D	13,197	12,210	9,361	9,493	8,500
ビ デ オ	7	43	19	12	16
D V D	1,029	1,176	1,273	1,649	1,583

(注) リクエストによる他館からの貸出含む。

中央図書館

(4) 中央図書館 谷中分室

ア. 蔵書数

(単位：冊)

年 度	30	元	2	3	4
総 記	656	691	741	771	837
哲 学	1,061	1,075	1,091	1,013	1,054
歴 史	3,274	3,346	2,963	2,695	2,720
社 会 科 学	3,512	3,465	3,426	3,171	3,249
自 然 科 学	2,272	2,235	2,211	2,019	2,077
工 業	3,289	3,460	3,633	3,391	3,454
産 業	1,129	1,180	1,153	1,018	1,045
芸 術	2,401	2,401	2,481	2,427	2,424
語 学	811	838	836	845	813
文 学	18,020	17,353	16,593	16,240	16,584
郷 土 資 料	917	947	1,048	1,151	1,199
外 国 語 資 料	128	146	151	154	160
マ ン ガ	-	-	-	-	-
児 童 書	15,744	15,083	15,901	16,360	16,354
ゆかりの文学	-	-	-	-	-
雑 誌	754	818	844	820	844
合 計	53,968	53,038	53,072	52,075	52,814

中央図書館

イ. 入館状況

(単位：人)

年 度	30	元	2	3	4
入館者総数	150,231	135,834	96,183	113,410	113,511

中央図書館

ウ. 図書館利用状況

(単位：冊)

年 度	30	元	2	3	4
館外個人貸出	153,243	141,979	129,356	171,024	180,179
団体・協力貸出	3,244	3,387	2,100	1,782	1,757
合 計	156,487	145,366	131,456	172,806	181,936

中央図書館

エ. AVライブラリー利用状況

(単位：点)

年 度	30	元	2	3	4
C D	5,222	4,397	3,968	4,005	3,792
ビ デ オ	4	7	3	2	18
D V D	1,056	1,003	1,201	969	1,254

(注) リクエストによる他館からの貸出含む。

中央図書館

(5) 根岸図書館

ア. 蔵書数

(単位：冊)

年 度	30	元	2	3	4
総 記	1,216	1,031	962	939	879
哲 学	1,595	1,522	1,410	1,423	1,382
歴 史	4,469	4,057	3,710	3,698	3,548
社 会 科 学	5,355	5,333	4,873	4,851	4,684
自 然 科 学	2,975	2,518	2,483	2,547	2,426
工 業	3,204	2,754	2,732	2,805	2,675
産 業	1,476	1,229	1,234	1,258	1,261
芸 術	4,383	3,679	3,141	3,272	3,262
語 学	865	877	830	804	830
文 学	20,228	20,350	20,871	21,065	19,783
郷 土 資 料	314	342	388	348	350
外 国 語 資 料	5	5	5	4	0
マ ン ガ	820	848	930	956	879
児 童 書	15,930	15,532	15,237	15,385	14,767
雑 誌	2,698	2,328	2,189	2,061	1,981
合 計	65,533	62,405	60,995	61,416	58,707

中央図書館

イ. 入館状況

(単位：人)

年 度	30	元	2	3	4
入館者総数	132,057	113,161	69,156	81,378	93,673

中央図書館

ウ. 図書館利用状況

(単位：冊)

年 度	30	元	2	3	4
館外個人貸出	157,184	139,904	113,881	145,673	167,120
団体・協力貸出	519	1,413	1,934	2,140	2,429
合 計	157,703	141,317	115,815	147,813	169,549

中央図書館

エ. AVライブラリー利用状況

(単位：点)

年 度	30	元	2	3	4
C D	13,628	11,581	9,527	9,649	10,111
ビ デ オ	1	1	0	2	1
D V D	1,136	1,130	1,110	1,244	1,116

中央図書館

(注) リクエストによる他館からの貸出含む。

(6) 石浜図書館

ア. 蔵書数

(単位：冊)

年 度	30	元	2	3	4
総 記	1,096	1,190	1,218	1,275	1,243
哲 学	2,103	2,148	2,226	2,261	2,211
歴 史	6,377	6,419	6,363	6,448	6,088
社 会 科 学	6,565	6,458	6,646	6,828	5,849
自 然 科 学	3,253	3,233	3,320	3,409	3,155
工 業	3,948	4,018	4,113	4,250	4,203
産 業	1,710	1,735	1,693	1,727	1,340
芸 術	4,028	4,110	4,156	4,198	3,413
語 学	923	957	979	1,014	989
文 学	28,879	28,749	28,238	28,835	29,314
郷 土 資 料	956	984	1,005	1,049	1,085
外 国 語 資 料	—	—	—	—	—
マ ン ガ	1,796	1,885	2,059	2,179	2,261
児 童 書	14,084	14,354	14,565	14,437	14,197
雑 誌	2,013	1,816	1,966	1,944	2,040
合 計	77,731	78,056	78,547	79,854	77,388

中央図書館

イ. 入館状況

(単位：人)

年 度	30	元	2	3	4
入館者総数	78,599	69,425	59,705	67,940	68,443

中央図書館

ウ. 図書館利用状況

(単位：冊)

年 度	30	元	2	3	4
館外個人貸出	118,432	109,224	89,758	110,927	112,972
団体・協力貸出	1,380	1,229	887	1,159	1,319
合 計	119,812	110,453	90,645	112,086	114,291

中央図書館

エ. AVライブラリー利用状況

(単位：点)

年 度	30	元	2	3	4
C D	11,604	10,393	7,714	8,102	7,548
ビ デ オ	1	1	4	0	0
D V D	446	619	419	606	911

中央図書館

(注) リクエストによる他館からの貸出含む。

(7) くらまえオレンジ図書館

ア. 蔵書数

(単位：冊)

年 度	30	元	2	3	4
総 記	46	45	51	56	72
哲 学	14	17	25	24	31
歴 史	253	236	233	242	257
社 会 科 学	149	159	173	173	188
自 然 科 学	285	288	292	298	294
工 業	802	771	803	784	760
産 業	168	171	172	175	158
芸 術	135	140	145	146	158
語 学	33	34	38	38	42
文 学	1,006	990	996	1,019	1,074
郷 土 資 料	—	—	—	—	—
外 国 語 資 料	—	—	—	—	—
マ ン ガ	—	—	—	—	—
児 童 書	3,818	3,908	4,097	4,525	4,826
雑 誌	—	—	—	—	—
合 計	6,709	6,759	7,025	7,480	7,860

中央図書館

イ. 入館状況

(単位：人)

年 度	30	元	2	3	4
入館者総数	22,808	21,804	19,303	23,645	25,778

中央図書館

ウ. 図書館利用状況

(単位：冊)

年 度	30	元	2	3	4
館外個人貸出	43,677	42,359	45,137	57,873	68,099
団体・協力貸出	3	3	0	0	0
合 計	43,680	42,362	45,137	57,873	68,099

中央図書館

エ. AVライブラリー利用状況

(単位：点)

年 度	30	元	2	3	4
C D	1,648	1,553	1,464	1,497	1,690
ビ デ オ	3	1	0	0	80
D V D	373	422	434	490	516

中央図書館

(注) リクエストによる他館からの貸出含む。

(8) 東浅草なかよし図書館

ア. 蔵書数

(単位：冊)

年 度	30	元	2	3	4
総 記	6	6	4	—	—
哲 学	—	—	0	—	—
歴 史	11	7	7	—	—
社 会 科 学	6	6	6	—	—
自 然 科 学	4	2	2	—	—
工 業	43	38	38	—	—
産 業	9	9	9	—	—
芸 術	5	5	5	—	—
語 学	0	0	0	—	—
文 学	65	40	36	—	—
郷 土 資 料	—	—	—	—	—
外 国 語 資 料	—	—	—	—	—
マ ン ガ	—	—	—	—	—
児 童 書	4,313	3,992	3,629	—	—
雑 誌	—	—	—	—	—
合 計	4,462	4,105	3,736	—	—

(注) 令和3年3月31日閉館

中央図書館

イ. 入館状況

(単位：人)

年 度	30	元	2	3	4
入館者総数	2,013	84	0	—	—

(注) 令和3年3月31日閉館

中央図書館

ウ. 図書館利用状況

(単位：冊)

年 度	30	元	2	3	4
館外個人貸出	3,496	79	0	—	—
団体・協力貸出	12	12	0	—	—
合 計	3,508	91	0	—	—

(注) 令和3年3月31日閉館

中央図書館

エ. AVライブラリー利用状況

(単位：点)

年 度	30	元	2	3	4
C D	7	0	0	—	—
ビ デ オ	0	0	0	—	—
D V D	0	0	0	—	—

(注) リクエストによる他館からの貸出含む。

中央図書館

令和3年3月31日閉館

(9) すこやかとしよしつ

ア. 蔵書数

(単位：冊)

年 度	30	元	2	3	4
総 記	5	5	4	5	4
哲 学	4	3	3	4	4
歴 史	26	25	24	25	18
社 会 科 学	88	81	83	87	87
自 然 科 学	65	52	64	63	64
工 業	321	311	322	321	340
産 業	2	1	1	0	0
芸 術	19	13	17	19	18
語 学	1	1	1	1	1
文 学	0	0	0	0	0
郷 土 資 料	—	—	—	—	—
外 国 語 資 料	—	—	—	—	—
マ ン ガ	—	—	—	—	—
児 童 書	3,103	2,870	2,981	3,068	3137
雑 誌	291	253	319	340	375
合 計	3,925	3,615	3,819	3,933	4,048

中央図書館

イ. 入館状況

(単位：人)

年 度	30	元	2	3	4
入館者総数	11,227	11,186	8,531	9,154	9,390

中央図書館

ウ. 図書館利用状況

(単位：冊)

年 度	30	元	2	3	4
館外個人貸出	22,330	21,648	20,594	22,316	27,529
団体・協力貸出	0	0	0	0	0
合 計	22,330	21,648	20,594	22,316	27,529

中央図書館

エ. AVライブラリー利用状況

(単位：点)

年 度	30	元	2	3	4
C D	730	636	579	710	1,033
ビ デ オ	0	0	0	3	20
D V D	420	406	373	301	432

中央図書館

(注) リクエストによる他館からの貸出含む。

(10) 子どもの読書活動の推進 [行政計画]

ア. 館別実施状況(令和4年度)

図書館名 行事名	中央		根岸		石浜		合計	
	回数(回)	人数(人)	回数(回)	人数(人)	回数(回)	人数(人)	回数(回)	人数(人)
おはなし会	54	850	—	—	—	—	54	850
映画会	5	409	—	—	4	81	9	490
えいがとおはなし会	—	—	8	158	—	—	8	158
おはなし工作会	19	208	—	—	—	—	19	208
人形劇	2	250	4	190	2	107	8	547
図書館見学	12	323	2	55	4	112	18	490
職場体験	4	12	1	4	1	4	6	20
あかちゃんえほんタイム	23	298	2	20	2	14	27	332
絵本の読み聞かせ講習会	8	94	—	—	—	—	8	94
工作あそび	1	13	2	44	3	12	6	69
読み聞かせ講演会	2	35	—	—	—	—	2	35
出張ブックトーク	1	26	—	—	—	—	1	26
団体貸出(子ども向け)	319 団体	9,197 冊	17 団体	1,461 冊	14 団体	397 冊	350 団体	11,055 冊

(注) 中央図書館は浅草橋分室、谷中分室、くらまえオレンジ図書館、すこやかとしょじつを含む。

中央図書館

イ. 年度別推移

年度 行事名	30		元		2		3		4	
	回数(回)	人数(人)	回数(回)	人数(人)	回数(回)	人数(人)	回数(回)	人数(人)	回数(回)	人数(人)
おはなし会	126	2,838	114	2,381	4	56	15	180	54	850
映画会	15	883	11	866	—	—	—	—	9	490
えいがとおはなし会	28	780	26	631	—	—	—	—	8	158
おはなし工作会	29	489	29	367	—	—	—	—	19	208
人形劇	6	662	4	577	—	—	—	—	8	547
図書館見学	20	563	16	453	5	144	6	141	18	490
職場体験	4	11	5	13	5	14	4	8	6	20
あかちゃんえほんタイム	39	534	36	488	5	316	11	316	27	332
絵本の読み聞かせ講習会	8	109	8	144	2	8	5	45	8	94
工作あそび	6	94	6	97	1	9	4	38	6	69
読み聞かせ講演会	1	75	1	52	—	—	—	—	2	35
出張ブックトーク	1	34	3	81	1	29	2	62	1	26
団体貸出(子ども向け)	296 団体	7,882 冊	320 団体	7,981 冊	220 団体	7,026 冊	319 団体	8,535 冊	350 団体	11,055 冊

(注) 区立図書館全館の計

中央図書館

3. 社会体育

(1) スポーツひろば利用状況

種目別利用状況（一般向け）

年 度	30		元		2		3		4	
	開放校	利用延人数	開放校	利用延人数	開放校	利用延人数	開放校	利用延人数	開放校	利用延人数
ソフトテニス	1	403	1	356	1	48	1	125	1	147
バドミントン	2	1,195	2	1,385	2	79	2	366	2	939
卓 球	3	1,943	3	2,167	3	—	2	264	2	1,344
バウンドテニス	1	307	1	393	1	65	1	105	1	513
テ ニ ス	1	502	1	435	1	117	1	248	1	441
バレーボール	1	445	1	426	1	101	1	145	1	641
バスケットボール	1	974	1	780	1	66	1	288	1	715
フットサル	1	670	1	364	1	216	1	200	1	852
テコンドー	—	—	—	—	1	19	1	73	1	230
スポーツ推進委員運営	2	1,044	2	906	2	88	2	109	2	290
オンライン	—	—	—	—	—	—	—	78	—	111
合 計	13	7,483	13	7,212	14	799	13	2,001	13	6,223

(注) スポーツ推進委員運営の種目はニュースポーツなど

スポーツ振興課

令和2～4年度は新型コロナウイルス感染症の影響により一部種目（開放校）を休止。

(2) 荒川河川敷運動公園運動場利用状況

年度	曜 日	延 面 数	使用可能延面数 (A)	使用延面数 (B)	利用率 (B/A) %	利用延人数
30	平 日	2,616	1,948	160	8.2	4,306
	土・日・祝日	1,236	1,001	882	88.1	24,488
	計	3,852	2,949	1,042	35.3	28,794
元	平 日	2,572	1,215	118	9.7	2,442
	土・日・祝日	1,288	474	356	75.1	8,185
	計	3,860	1,689	474	28.1	10,627
2	平 日	2,604	1,664	160	9.6	4,193
	土・日・祝日	1,240	667	604	90.6	8,861
	計	3,844	2,331	764	32.8	13,054
3	平 日	2,608	1,992	204	10.2	4,702
	土・日・祝日	1,244	1,002	831	82.9	12,032
	計	3,852	2,994	1,035	34.6	16,734
4	平 日	2,508	2,078	191	9.2	4,668
	土・日・祝日	1,224	1,035	840	81.2	15,952
	計	3,732	3,113	1,031	33.1	20,620

スポーツ振興課

(3) 江戸川河川敷野球場利用状況

年度	曜 日	延 面 数	使用可能延面数 (A)	使用延面数 (B)	利用率 (B/A) %	利用延人数
30	土・日・祝日	974	773	630	81.5	15,166
元	土・日・祝日	1,036	676	484	71.6	8,948
2	土・日・祝日	996	497	302	60.8	11,754
3	土・日・祝日	996	624	536	85.9	20,774
4	土・日・祝日	993	736	560	76.1	22,318

スポーツ振興課

(4) スポーツ教室利用状況

ア. 初心者教室等

年 度	30		元		2		3		4	
	開催回数	参加延人数	開催回数	参加延人数	開催回数	参加延人数	開催回数	参加延人数	開催回数	参加延人数
水 泳	1	285	1	227	—	—	—	—	1	192
水泳(清島温水プール)	6	2,427	6	2,304	3	856	4	951	4	1,077
ソフトテニス	1	46	1	60	—	—	—	—	1	58
弓 道	1	140	1	114	—	—	—	—	1	102
バドミントン	1	223	1	198	—	—	1	146	1	180
アーチェリー	1	40	1	50	—	—	—	—	1	83
テ ニ ス	1	327	1	242	—	—	—	—	1	334
卓 球	1	150	1	146	—	—	—	—	1	129
ゲートボール	1	137	1	155	—	—	—	—	1	116
バウンドテニス	1	51	1	56	—	—	—	—	1	97
ダンスエクササイズ	—	—	1	93	1	47	—	—	1	95
エアロビクス	1	49	—	—	—	—	—	—	—	—
合 計	16	3,875	16	3,645	4	903	5	1,097	14	2,463

(注) 令和2、3年度は新型コロナウイルス感染症の影響により一部種目を休止。

スポーツ振興課

イ. 幼児運動教室 [行政計画]

(単位:人)

年 度	30	元	2	3	4
台東リバーサイドスポーツセンター	1,257	1,103	272	611	1,311
たなかスポーツプラザ	809	662	85	312	737
柳北スポーツプラザ	—	616	—	475	1,104
オンライオン	—	—	—	—	106
合 計	2,066	2,381	357	1,398	3,258

(注) 令和2、3年度は新型コロナウイルス感染症の影響により一部休止(中止)。

スポーツ振興課

(5) スポーツ推進委員

(単位:人)

年 度	30	元	2	3	4
スポーツ推進委員数	24	31	29	29	31

(注) 各年度4月1日現在

スポーツ振興課

(6) スポーツ活動の振興

年 度		30	元	2	3	4
区 民 体 育 祭	参 加 者 (人)	8,156	6,808	—	3,455	5,448
	参 種 目 数	34	30	—	11	31
体 力 診 断 テ ス ト	参 加 者 (人)	85	67	—	—	58
	回 数	2	2	—	—	2
ラ ジ オ 体 操 会 (箇所)		142 (18)	142 (18)	33 (6)	50 (6)	60 (18)
「 体 育 の 日 」 記 念 行 事	入 場 者 数 (人)	1,765	1,307	—	—	—
ス ポ ー ツ の 祭 典	参 加 者 (人)	—	—	—	—	2,541
姉 妹 区 親 善 ス ポ ー ツ 大 会	参 加 者 (人)	669	377	—	61	367
4 区 ス ポ ー ツ 交 流 会	参 加 者 (人)	160	136	—	—	—
ジ ュ ニ ア 駅 伝 大 会	参 加 者 (人)	575	545	—	295	255
ス ポ ー ツ ボ ラ ン テ ィ ア の 育 成	登 録 者 数 (人)	114	131	145	150	160
ア ス リ ー ト か ら 学 ぶ Let's Enjoy スポーツ	入 場 者 数 (人)	1,200	—	—	1,300	—
障 害 者 ス ポ ー ツ 普 及 促 進	参 加 者 (人) 事 業 数	941 8	3,694 9	321 6	517 6	1,123 9

(注) ラジオ体操会 () 内は、年中無休の箇所数。

スポーツ振興課

令和2、3年度は新型コロナウイルス感染症の影響により一部事業は中止。

(7) 隅田公園体育施設利用状況

ア. 台東リバーサイドスポーツセンター体育館

(単位：人)

年 度	利 用 人 数 合 計	内						容				
		第 1 競 技 場	第 2 競 技 場	第 1 武 道 場	第 2 武 道 場	弓 道 場	ト レ ー ニ ン グ 室	卓 球 場	相 撲 場	エ ア ー ラ イ フ ル 場	会 議 室	ランニ ング利用
30	214,439	48,053	27,604	13,143	12,746	8,061	76,409	15,987	5,509	1,036	5,744	147
元	207,409	50,133	26,986	11,634	9,784	7,429	74,630	15,367	5,180	977	5,124	165
2	64,418	11,089	11,270	4,823	4,543	3,072	21,188	5,560	1,575	85	1,205	8
3	97,756	22,838	13,419	4,988	7,741	3,471	27,386	8,002	2,918	215	6,778	0
4	172,609	44,634	24,449	10,065	12,501	6,399	50,533	11,043	4,383	541	8,022	39

スポーツ振興課

イ. 陸上競技場

(単位：人)

年 度	30	元	2	3	4
一般開放	4,000	3,546	2,190	1,737	2,612
貸 切	41,077	44,214	9,693	17,667	17,069
合 計	45,077	47,760	11,883	19,404	19,681

スポーツ振興課

ウ. 少年野球場

(単位：人)

年 度	30	元	2	3	4
一般開放	791	742	285	330	703
貸 切	18,626	17,614	10,065	18,225	17,229
合 計	19,417	18,356	10,350	18,555	17,932

スポーツ振興課

エ. 野球場

年 度	総面数	利用可能面数	利用面数	利用率 (%)	利用延人数 (人)
30	4,406	3,536	2,012	56.9	44,968
元	4,394	3,934	2,199	55.9	52,171
2	4,362	3,196	1,208	37.8	24,956
3	4,366	4,165	1,716	41.2	28,609
4	4,366	4,067	2,129	52.3	49,918

スポーツ振興課

オ. 庭球場

年 度	総面数	利用可能面数	利用面数	利用率 (%)	利用延人数 (人)
30	22,920	20,956	18,018	86.0	69,012
元	22,870	20,578	16,582	80.6	61,188
2	22,700	17,240	11,022	63.9	35,216
3	22,720	20,829	13,983	67.1	45,811
4	22,720	20,566	17,382	84.5	51,716

スポーツ振興課

カ. 水泳場

(単位:人)

年 度	利用延人数(人)				開放期間
	一般開放		初心者水泳教室 ・その他事業	合計	
	大人	小人			
30	39,336	28,630	1,342	69,308	7月10日～9月2日
元	29,185	24,530	582	54,297	7月10日～9月1日
2	12,846	7,972	—	20,818	8月1日～9月6日
3	23,155	17,339	—	40,494	7月10日～9月5日
4	24,758	19,409	617	44,784	7月10日～9月4日

(注) 令和2年度は新型コロナウイルス感染症の影響により水泳場開始日を変更。

スポーツ振興課

(8) 社会教育センター清島温水プール利用状況

(単位:人)

年 度	個人開放 大人	個人開放 小人	団体貸切	計
30	53,404	6,311	18,203	77,918
元	51,539	6,003	17,889	75,431
2	26,642	2,987	2,149	31,778
3	32,231	4,889	7,337	44,457
4	37,678	5,437	13,023	56,138

スポーツ振興課

(9) 柳北スポーツプラザ利用状況

ア. 体育館

年 度	利用可能単位数	利用単位数	利用率 (%)	利用延人数 (人)
30	548	528	96.4	8,725
元	1,033	927	89.7	11,401
2	632	346	54.7	4,267
3	761	371	48.8	7,979
4	571	519	90.9	13,056

スポーツ振興課

イ. 庭球場

年 度	利用可能単位数	利用単位数	利用率 (%)	利用延人数 (人)
30	1,091	1,039	95.2	4,866
元	1,886	1,253	66.4	4,827
2	1,620	710	43.8	3,191
3	1,125	711	63.2	3,450
4	972	869	89.4	3,463

スポーツ振興課

ウ. プール

年 度	利用延人数 (人)			備 考
	大人	小人	合計	
30	4,559	1,728	6,287	6月1日～9月30日
元	4,688	1,614	6,302	6月1日～9月30日
2	1,003	1,481	2,484	8月1日～9月30日
3	2,418	1,567	3,985	6月29日～9月30日
4	3,209	1,467	4,676	6月1日～9月30日

スポーツ振興課

(注) 平成28年9月1日から平成31年1月31日まで蔵前小学校仮校舎、令和3年9月1日から台東育英小学校仮校舎として使用。
令和2年度は新型コロナウイルス感染症の影響によりプール開始日を変更。

(10) 東京都立浅草高等学校温水プール区民開放

年 度	利用延人数 (人)			備 考
	大人	小人	合計	
30	2,769	191	2,960	4月1日～5月30日・12月3日～3月31日
元	2,871	162	3,033	4月1日～5月29日・12月2日～2月24日
2	381	12	393	12月5日～12月23日
3	1,474	36	1,510	12月4日～3月30日
4	1,486	34	1,520	12月10日～3月20日

(注) 令和2年度は新型コロナウイルス感染症の影響により一部休館。

スポーツ振興課

令和3年度より4、5月の利用を休止。

(11) たなかスポーツプラザ利用状況

(単位:人)

年 度	利用延人数 (人)	内 容			
		体育館	小体育室	会議室	グラウンド
30	46,665	15,939	13,469	8,882	8,375
元	44,610	15,221	13,367	8,016	8,006
2	21,822	9,761	5,961	1,695	4,405
3	27,605	9,795	9,041	2,889	5,880
4	46,682	17,800	12,519	4,786	11,577

スポーツ振興課

(12) 生涯学習センタートレーニングルーム

(単位:人)

年 度	30	元	2	3	4
利用延人数	36,923	32,854	8,064	12,893	21,909

スポーツ振興課

II いつまでも健やかに自分らしく暮らせるまちの実現

(1) 健康分野

1. 死因統計（選択死因分類）

年	30	元	2	3	4
総数	1,926	1,917	2,047	2,058	2,217
男	1,093	1,062	1,150	1,153	1,233
女	833	855	897	905	984
結核	7	4	5	5	4
悪性新生物	556	568	584	537	558
食道(再掲)	21	20	21	20	20
胃(〃)	63	62	68	39	57
結腸(〃)	65	47	61	57	55
直腸S状結腸移行部及び直腸(〃)	23	28	27	18	24
肝及び肝内胆管(〃)	28	57	32	35	42
胆のう及びその他の胆道(〃)	29	24	19	21	15
膵(〃)	43	46	52	60	45
気管、気管支及び肺(〃)	106	130	111	106	113
乳房(〃)	29	20	21	28	31
子宮(〃)	9	10	16	10	13
白血病(〃)	16	7	13	10	13
糖尿病	21	15	22	15	23
高血圧性疾患	7	11	13	18	9
心疾患（高血圧性を除く）	278	312	301	298	314
急性心筋梗塞(再掲)	35	28	30	25	28
その他の虚血性心疾患(〃)	111	136	118	120	140
不整脈及び伝導障害(〃)	23	29	31	29	34
心不全(〃)	78	83	96	97	77
脳血管疾患	121	118	151	149	147
くも膜下出血(再掲)	15	7	13	19	22
脳内出血(〃)	53	45	58	46	49
脳梗塞(〃)	53	65	77	82	76
大動脈瘤及び解離	29	32	23	28	26
肺炎	155	118	87	107	85
慢性閉塞性肺疾患	24	32	23	17	25
喘息	2	2	1	1	1
誤嚥性肺炎	—	—	61	51	70
肝疾患	47	40	45	42	49
腎不全	29	30	48	31	56
老衰	127	110	154	181	212
不慮の事故	42	44	54	55	58
交通事故(再掲)	3	2	5	1	1
自殺	37	31	39	35	38
その他の全死因	444	450	436	488	542

(注) 各年12月31日現在、平成30～令和3年は確定数、令和4年は概数。

生活衛生課

(注)「誤嚥性肺炎」は令和2年より死因統計に用いる分類項目に追加しているため、令和元年以前は「その他の全死因」に含まれる。

2. 保健サービス

(1) 生きいき健康づくり

ア. 啓発推進（健康推進委員活動状況） [行政計画]

年 度	30	元	2	3	4
回 数 (回)	169 (47)	152 (42)	- (-)	12 (-)	117 (25)
健康推進委員 (人)	2,080 (546)	1,782 (424)	- (-)	153 (-)	1,353 (289)
一 般 (人)	4,121 (1,609)	2,839 (1,205)	- (-)	0 (-)	766 (591)
合 計 (人)	6,201 (2,155)	4,621 (1,629)	- (-)	153 (-)	2,119 (880)

(注) () は、活動実績のうち「健康学習会」の数値。

保健サービス課

(注) 令和2年度の活動全般、令和3年度の健康学習会は新型コロナウイルス感染症の影響により中止。

イ. 健康まつり [行政計画]

名 称	内 容	30		元		2		3		4	
		実施 日数	参加 人数	実施 日数	参加 人数	実施 日数	参加 人数	実施 日数	参加 人数	実施 日数	参加 人数
いきいき健康まつり・ 地域座談会	まつり	7	1,556	7	1,355	中止	-	中止	-	中止	-
	座談会	61	978	53	894	中止	-	中止	-	7	108

保健サービス課

ウ. 健康学習 [行政計画]

年 度	30	元	2	3	4
回 数 (回)	109	110	-	36	44
延人数 (人)	3,283	3,110	-	655	725

(注) 令和2年度は新型コロナウイルス感染症の影響により中止。

保健サービス課

エ. 健康総合相談

(単位：件)

(単位：人)

年 度	個別訪問 健康相談	所内面接、 電話相談、 その他文書	関係機関 連 絡	計
30	2,459	11,633	7,843	21,935
元	2,800	12,253	7,139	22,192
2	2,091	13,104	6,640	21,835
3	2,015	16,253	8,386	26,654
4	2,207	14,826	8,266	25,299

保健師事例 検討会等 (参加者数・実施回数)	タバコ対策 (キャンペーン 参加人数)
96 (4回)	1,323
102 (5回)	817
88 (6回)	487
99 (6回)	711
104 (6回)	1,601

保健サービス課

(2) 千束健康増進センター利用状況

(単位：人)

年 度	30		元		2		3		4	
	総 数	月平均	総 数	月平均	総 数	月平均	総 数	月平均	総 数	月平均
健 康 度 測 定 者	15	1	19	2	0	0	0	0	1	0
トレーニング室等 延利用者	10,735	895	8,997	818	3,261	466	6,604	600	14,404	1,200

(注) 令和元年度の月平均は休館期間を除いた11カ月分、令和2年度の月平均は休館期間を除いた7カ月分、
令和3年度の月平均は休館期間を除いた11カ月分で算出。

保健サービス課

(3) 上野健康増進センター利用状況

(単位：人)

年 度	30		元		2		3		4	
	総 数	月平均	総 数	月平均	総 数	月平均	総 数	月平均	総 数	月平均
健 康 度 測 定 者	62	5	58	5	0	0	0	0	0	0
トレーニング室等 延利用者	24,845	2,070	22,079	2,007	5,126	732	7,083	644	591	49

(注) 令和元年度の月平均は休館期間を除いた11カ月分、令和2年度の月平均は休館期間を除いた7カ月分、
令和3年度の月平均は休館期間を除いた11カ月分で算出。

保健サービス課

(4) 保健福祉修学資金の貸付

(単位：人)

種 類	区 分	30	元	2	3	4
修 学 金	看 護 師	1 (2)	3 (5)	0 (4)	2 (3)	1 (2)
	准看護師	4 (4)	0 (2)	1 (1)	1 (2)	0 (0)
	小 計	5 (6)	3 (7)	1 (5)	3 (5)	1 (2)
	貸付額 (円)	2,640,000	3,720,000	2,760,000	2,430,000	1,110,000
入学準備金	看 護 師	1	2	0	2	1
	准看護師	2	0	1	1	0
	小 計	3	2	1	3	1
	貸付額 (円)	600,000	400,000	200,000	600,000	200,000
就業準備金	看 護 師	0	0	0	0	0
	准看護師	0	0	0	0	0
	小 計	0	0	0	0	0
	貸付額 (円)	0	0	0	0	0
貸 付 総 額 (円)		3,240,000	4,120,000	2,960,000	3,030,000	1,310,000

(注) () は新規と継続者分の合計

福祉課

(5) 食生活支援

ア. 個別栄養指導

年 度		30	元	2	3	4
電話相談・所内面接等 延人数 (人)		2,749	2,317	437	620	886
栄養相談	実施回数	36	36	31	36	36
	延人数 (人)	102	81	75	90	87

保健サービス課

イ. 集団栄養指導

年 度		30	元	2	3	4
講習会 (母子)	実施回数	37	35	6	8	18
	延人数 (人)	900	801	63	88	171
講習会 (成人)	実施回数	12	9	—	—	0
	延人数 (人)	274	207	—	—	0
栄養出前講座	実施回数	5	5	—	1	7
	延人数 (人)	137	95	—	4	92

(注) 講習会(成人)の令和2、3年度、栄養出前講座の令和2年度は新型コロナウイルス感染症の影響により中止。保健サービス課

(6) 成人保健

ア. 健康手帳の交付

(単位：件)

年 度	30	元	2	3	4
交 付 数	3,494	3,412	3,289	3,345	15

(注) 令和4年度から、郵送による一斉交付を取りやめ、ダウンロードによる交付に変更。

保健サービス課

イ. 健康診査

(ア) 総合健康診査 [行政計画]

年 度	対 象 者 数 (人)				受 診 者 数 (人)				受 診 率 (%)
	国保 加入者	後期 高齢者	生保 受給者	計	国保 加入者	後期 高齢者	生保 受給者	計	
30	33,920	21,242	6,011	61,173	13,919	11,142	1,566	26,627	43.5
元	32,971	21,712	5,788	60,471	13,451	11,167	1,615	26,233	43.4
2	32,264	21,779	5,756	59,799	12,439	10,615	1,423	24,477	40.9
3	31,675	21,560	5,603	58,838	13,304	10,922	1,350	25,576	43.5
4	30,441	22,214	5,442	58,097	12,250	10,664	1,327	24,241	41.7

(注) 特定健康診査は各医療保険者が実施しているため、

保健サービス課

社会保険等加入者に対しては上乘せ健診のみ実施。(対象者数 62,834 人、受診者数 1,833 人)

(イ) 特定保健指導 [行政計画]

(単位:人)

年 度	総合健診受診者 (国保加入者)数	保健指導対象者			保健指導終了者	実施率 (%)
		動機付け支援	積極的支援	合計		
29	14,127	781	374	1,155	176	15.2
30	13,919	821	398	1,219	144	11.8
元	13,451	837	383	1,220	118	9.7
2	12,439	780	351	1,131	146	12.9
3	13,304	746	397	1,143	99	8.7

(注) 令和3年10月～令和5年3月に実施した台東区国民健康保険加入者における
特定保健指導(1クール6か月)の実施結果。

国民健康保険課

(ウ) 区民健診 [行政計画]

(単位:人)

年 度	30	元	2	3	4
受診者数	372	390	333	462	478

保健サービス課

(エ) 歯科基本健康診査 [行政計画]

(単位:人)

年 度	30	元	2	3	4
対象者数	70,347	70,887	71,451	72,048	73,030
受診者数	6,475	6,065	6,056	6,662	6,721
ニュースレター発送者数	1,377	1,589	1,730	2,122	1,907

保健サービス課

ウ. 糖尿病対策 [行政計画]

(単位:人)

年 度	30	元	2	3	4
糖尿病予防キャンペーン	158	171	—	—	342
重症化予防保健指導延人数	—	30	204	197	125

(注) 糖尿病予防キャンペーンの令和2,3年度は展示のみ。

保健サービス課、国民健康保険課

エ. 各種がん検診 [行政計画]

(単位:人)

年 度		30	元	2	3	4	
胃がん	エス ック 線	受診者数	3,915	3,565	902	796	994
		要精密者	162	170	81	51	67
	内視 鏡	受診者数	—	2,279	5,898	5,044	4,819
		要精密者	—	398	565	357	333
大腸がん	受診者数	19,975	19,675	17,945	19,025	17,951	
	要精密者	1,427	1,532	1,306	1,375	1,253	
子宮がん	頸 部	受診者数	7,763	7,789	7,912	8,662	8,590
		要精密者	210	202	256	255	228
乳がん	マ併 ン モ用	受診者数	6,378	6,358	6,156	6,707	6,701
		要精密者	313	325	477	484	476
肺がん	X線受診者		5,003	5,126	3,765	4,392	4,520
	要精密者		108	101	68	96	206
	喀痰 検査	受診者数	115	119	155	179	176
		要精密者	0	0	0	0	0

(注) 令和元年度10月から胃がん「内視鏡」開始。

保健サービス課

オ. 緑内障検診

(単位：人)

年 度	受診者数	要精査	経過観察	治療中	所見なし
30	479	156	7	3	313
元	488	144	7	3	334
2	488	165	3	2	318
3	568	169	5	1	393
4	574	188	7	2	377

保健サービス課

カ. がん患者ウィッグ購入費等助成

(単位：件)

年 度	30	元	2	3	4
助成件数	-	-	-	-	79

(注) 令和4年度新規事業

保健サービス課

(7) 女性の生涯を通じた健康づくり [行政計画]

ア. 女性のための健康相談

年 度	30	元	2	3	4
相談回数 (回)	10	10	7	8	4
相談者数 (人)	30	21	18	12	8

保健サービス課

イ. 乳がん自己検診法普及啓発

(ア) 講演・講座

年 度	回数 (回)	参加者数 (人)
30	53	2,936
元	94	4,520
2	57	2,421
3	73	2,660
4	11	161

(注) 令和2,3年度は媒体配布を実施。保健サービス課

(イ) 自己検診法リーフレット等の配布

年 度	配付枚数 (枚)
30	2,000 (リーフレット配布)
元	2,000 (リーフレット配布)
2	2,000 (リーフレット配布)
3	2,000 (リーフレット配布)
4	4,000 (リーフレット配布)

保健サービス課

ウ. 女性特有の健康に関する講座

年 度	30	元	2	3	4
講座回数 (回)	53	94	93	112	11
参加者数 (人)	2,936	4,520	3,478	3,984	161

(注) 令和2,3年度は媒体配布を実施。

保健サービス課

(8) 歯科衛生相談

年 度		30	元	2	3	4
歯科健康診査・保健指導	開設数 (回)	49	49	37	49	49
	受診者数 (人)	587	497	322	392	310
歯の健康教室 ・歯みがき実習	開設数 (回)	89	83	53	76	82
	受講者数 (人)	628	538	196	221	334
予 防 処 置	開設数 (回)	48	39	-	1	15
	実施数 (件)	127	86	-	1	25
歯の健康相談	相談者数 (人)	483	441	119	179	174

保健サービス課

(9) その他健康相談

(単位：件)

年 度	30	元	2	3	4
無料健康相談	2,030	2,147	1,887	1,633	1,500
無料薬事相談	7,559	6,658	3,634	2,750	3,119

国民健康保険課

(10) 小児生活習慣病予防健診 [行政計画]

小児生活習慣病予防健診受診者数

(単位：人)

年 度	30	元	2	3	4
小学生	319	551	590	563	589
中学生	152	296	269	284	244

(注) 対象者は小学4年生・中学1年生の希望者及び前年度または前々年度の健診で要医療または要経過観察の判定を受けた児童・生徒。学務課

(11) 精神保健

ア. 自立支援医療費公費負担数

(単位：件)

年 度	申 請 件 数			承 認 件 数
	総 数	初 回	継続・その他	
30	3,819 (847)	475 (264)	3,344 (583)	3,819 (847)
元	3,693 (956)	458 (237)	3,235 (719)	3,693 (956)
2	3,334 (900)	430 (198)	2,904 (702)	3,334 (900)
3	3,842 (1,096)	528 (250)	3,314 (846)	3,842 (1,096)
4	4,317 (1,172)	638 (311)	3,679 (861)	4,317 (1,172)

(注) () は精神障害者保健福祉手帳申請者数 保健予防課

イ. 小児精神障害者入院医療費助成

(単位：件)

年 度	30	元	2	3	4
申 請 件 数	2	0	0	2	3

保健予防課

ウ. 精神保健相談・訪問指導数 [行政計画]

(単位：件)

年 度	30	元	2	3	4
相 談 件 数	5,882	5,958	5,020	4,495	3,903
訪 問 指 導	763	593	515	519	506

保健予防課

エ. 精神障害者社会復帰訓練

(ア) 精神障害者デイケア

年 度	30	元	2	3	4
回数 (回)	96	85	35	42	—
実人員 (人)	11	8	8	4	—
延人員 (人)	532	243	90	95	—

(注) 令和4年度から事業廃止

保健予防課

(イ) 発達障害者デイケア

年 度	30	元	2	3	4
回数 (回)	48	44	19	42	42
実人員 (人)	8	5	2	4	2
延人員 (人)	102	70	33	71	34

保健予防課

オ. 障害福祉サービス [行政計画]

(ア) 居宅介護 (ホームヘルプ)

年 度	利用実人員 (人)	利用延人数 (人)	延派遣時間 (時間)
30	70	610	延 3,737.0
元	63	628	延 3,856.0
2	71	672	延 3,392.0
3	81	801	延 3,978.0
4	85	857	延 4,793.5

保健予防課

(イ) 短期入所 (ショートステイ)

年 度	入所実人員 (人)	入所延人員 (人)	入所延日数 (日)
30	0	0	0
元	1	3	10
2	1	1	6
3	0	0	0
4	1	1	5

保健予防課

(ウ) その他障害福祉サービス (利用実人数)

(単位:人)

年度	施設入所 支援	共同生活 援助	就労移行 支援	就労継続支援 (A型)	就労継続支援 (B型)	就労定着 支援	生活 介護	自立訓練 (生活訓練)	自立訓練 (宿泊型)	地域移行 支援	放課後等 デイサービス	保育所等 訪問支援
30	2	90	63	13	141	7	11	42	1	4	107	0
元	2	75	75	13	136	17	9	39	3	4	119	1
2	1	74	78	14	141	24	7	46	3	6	129	0
3	1	74	81	13	145	33	8	60	3	1	136	2
4	1	78	90	10	164	36	5	65	1	2	130	3

保健予防課

(12) 患者の声相談窓口 [行政計画]

(単位:件)

年 度	30	元	2	3	4
苦情・相談	220	318	316	299	250
医療施設等案内	301	269	353	191	263

生活衛生課

(13) 結核予防

ア. 結核患者登録数

(単位:人)

年 度	30	元	2	3	4
総 数	171	181	144	111	110
活 動 性 結 核	46	25	38	30	40
肺 結 核 活 動 性	33	19	27	22	30
登 録 時 喀 痰 塗 抹 陽 性	11	10	19	13	17
初 回 治 療	10	10	17	13	16
再 治 療	1	0	2	0	1
登 録 時 そ の 他 の 結 核 菌 陽 性	13	8	7	7	10
登 録 時 菌 陰 性 ・ そ の 他	9	1	1	2	3
肺 外 結 核 活 動 性	13	6	11	8	10
不 活 動 性 結 核	71	108	75	44	50
活 動 性 不 明	54	48	31	37	20
(別掲)					
(別掲) 治療中	17	15	15	8	10
(別掲) 観察中	51	51	39	21	15

保健予防課

イ. 結核医療費公費負担

(単位:件)

年 度	30	元	2	3	4	
一 般 医 療 (法第37条の2)	申 請 件 数	182	140	89	83	92
	合 格 件 数	179	135	89	83	90
	承 認 件 数	179	135	89	83	90
入 院 勧 告 (法第37条)	申 請 件 数	113	62	89	54	56
	承 認 件 数	113	62	89	54	56

保健予防課

ウ. 結核検診

(ア) 定期結核健康診断

(単位：人)

年 度		30	元	2	3	4
総合健康診査 (うち65歳以上)	受診者数	17,540	16,064	15,902	16,564	14,893

保健サービス課

(イ) 接触者健診・管理検診

(単位：人)

年 度		30	元	2	3	4	
接 触 者 健 診	総 数	593	552	313	230	206	
	患 者 家 族	エックス線検査(直接)	25	10	12	18	25
		血液検査	51	31	26	18	55
		ツベルクリン反応	0	1	0	2	0
	接 触 者	エックス線検査(直接)	98	96	116	115	51
		血液検査	419	413	158	77	75
		ツベルクリン反応	0	1	1	0	0
管 理 検 診		94	139	131	96	75	

保健予防課

(ウ) 重点対象者結核検診 [行政計画]

(単位：人)

年 度	30	元	2	3	4
路上生活者等	134	125	37	98	85
日本語学校留学生	2,308	2,237	1,084	298	1,263

保健予防課

(エ) デインジャーグループ向け結核講演会 [行政計画]

年 度	30	元	2	3	4
実施回数	3	2	—	—	—
参加者数	110	90	—	—	—

(注) 令和2~4年度は新型コロナウイルス感染症の影響により講演会を中止。

保健予防課

(14) エイズ対策

(単位：人)

年 度	30	元	2	3	4
来 所 相 談	1,013	972	487	578	714
抗体検査	967	956	465	565	709
電 話 相 談	35	41	8	16	47

(注) 抗体検査は来所相談の再掲

保健予防課

(15) 感染症予防

3類感染症発生件数

(単位：件)

年 度	30	元	2	3	4
コレラ	0	0	0	0	0
細菌性赤痢	0	0	0	0	1
腸管出血性大腸菌感染症	6	8	1	3	4
腸チフス	0	0	0	0	0
パラチフス	0	0	0	0	0

(注) 区内医療機関からの発生届受理件数を掲載

保健予防課

(16) 予防接種件数

(単位：件)

年 度	30	元	2	3	4	
B C G (結核)	1,563	1,498	1,564	1,410	1,337	
DPT-IPV 四種混合 (ジフテリア・百日せき・破傷風・ポリオ)	6,125	6,022	6,148	5,661	5,273	
D T II 期二種混合 (ジフテリア・破傷風)	662	585	782	765	723	
ポ リ オ	9	1	3	1	1	
MR(麻しん風しん混合)	2,601	2,560	2,691	2,435	2,435	
麻 し ん	0	0	0	0	0	
風 し ん	0	0	0	0	0	
日 本 脳 炎	5,104	4,755	5,450	3,101	5,307	
ヒ ブ 感 染 症	6,184	5,974	6,319	5,725	5,364	
小児の肺炎球菌感染症	6,220	6,091	6,240	5,716	5,400	
B 型 肝 炎	4,655	4,553	4,627	4,275	4,030	
ロタウイルス (1 価)	—	—	854	1,956	1,937	
ロタウイルス (5 価)	—	—	620	1,497	1,178	
水 痘	2,870	2,786	2,932	2,503	2,461	
子 宮 頸 が ん 予 防	33	74	352	761	1,503	
イ ン フ ル エ ン ザ	20,819	22,079	29,670	25,654	28,367	
高 齢 者 用 肺 炎 球 菌	3,062	1,448	1,825	1,722	1,745	
風しん (第五期)	—	286	436	194	175	
定期外	MR(麻しん風しん混合)	64	37	25	20	12
	小児インフルエンザ	16,910	18,666	20,198	16,260	14,961
	おたふくかぜ	960	1,398	1,421	1,186	1,235
	おたふくかぜ (2歳から就学前 平成30年度のみ)	424	—	—	—	—

(注) 定期外MRは区単独助成。

保健予防課

子宮頸がんは、平成25年度より定期予防接種に追加（平成25年6月より積極的な勧奨差し控え、

令和2年10月より制度紹介通知送付、令和4年4月より積極的勧奨再開及びキャッチアップ接種の開始）。

風しん（第五期）は平成31年2月より定期予防接種に追加（令和7年3月31日まで）。

ロタウイルスは令和2年10月より定期予防接種に追加。

日本脳炎は令和3年度中のワクチン供給量不足に伴い、一部年齢に対しての接種券送付を令和4年度に延期。

(17) 新型コロナウイルスワクチン接種

(単位：人)

	1回目接種	2回目接種	3回目接種	4回目接種	5回目接種
12歳以上	162,943	162,095	138,417	87,502	39,260
5～11歳(小児)	1,640	1,582	793	17	—
0～4歳(乳幼児)	482	457	315	—	—

新型コロナウイルス感染症対策室

(18) 特定給食施設指導

ア. 特定給食施設数

(単位：施設)

年 度	30			元			2			3			4		
	計	特定給食施設	その他の施設	計	特定給食施設	その他の施設	計	特定給食施設	その他の施設	計	特定給食施設	その他の施設	計	特定給食施設	その他の施設
学 校	28	28	0	28	28	0	28	28	0	28	28	0	28	28	0
病 院	10	6	4	9	5	4	9	5	4	9	5	4	9	5	4
介護老人保健施設	2	2	0	2	2	0	2	2	0	2	2	0	2	2	0
老人福祉施設	10	4	6	10	4	6	10	4	6	10	2	8	10	4	6
児童福祉施設	37	12	25	42	13	29	53	14	39	56	14	42	56	15	41
社会福祉施設	3	1	2	3	1	2	4	1	3	4	1	3	4	1	3
事業所	24	12	12	23	12	11	21	12	9	20	10	10	20	10	10
寄宿舎	0	0	0	0	0	0	0	0	0	0	0	0	0	0	0
矯正施設	0	0	0	0	0	0	0	0	0	0	0	0	0	0	0
自衛隊	0	0	0	0	0	0	0	0	0	0	0	0	0	0	0
一般給食センター	1	1	0	1	1	0	1	1	0	1	1	0	1	1	0
その他	21	1	20	23	1	22	18	3	15	17	1	16	16	3	13
合 計	136	67	69	141	67	74	146	70	76	147	64	83	146	69	77

保健サービス課

イ. 指導延施設数

(単位：件)

年 度		30	元	2	3	4
栄養管理指導	個別指導	230	189	254	184	196
	集団指導	125	125	—	35	32

保健サービス課

(19) 公害保健

ア. 公害健康被害補償法による認定状況

更新総数 (件)	審査会 (回)	認定患者数 (人)	認定疾病 (人)
76	11	270	慢性気管支炎 (1)
			気管支ぜん息 (269)
			ぜん息性気管支炎 (0)
			肺気しゅ (0)

(注) 令和4年度末現在

保健予防課

イ. 公害認定患者補償給付の種類と実績

給付の種類	件数	給付の種類	件数
療養の給付及び療養費	3,660	児童補償手当	0
障害補償費	1,288	療養手当	395
遺族補償費	108	葬祭料	1
遺族補償一時金	0	計	5,452

(注) 令和4年度末現在

保健予防課

ウ. 東京都大気汚染医療費助成制度による認定状況

新規総数 (件)	審査会 (回)	認定患者数 (人)	認定疾病 (人)
1	12	655	慢性気管支炎 (0)
			気管支ぜん息 (655)
			ぜん息性気管支炎 (0)
			肺気しゅ (0)

(注) 令和4年度末現在

保健予防課

3. 指定保養施設

(1) 月別利用人員（令和4年度）

（単位：人）

月	4	5	6	7	8	9	10	11	12	1	2	3	計
鬼怒川観光ホテル	73 (72)	33 (31)	85 (70)	67 (67)	81 (77)	75 (71)	60 (53)	76 (73)	105 (89)	44 (44)	86 (84)	146 (140)	931 (871)
ホテル・サンミ 倶楽部	27 (26)	21 (21)	15 (15)	24 (24)	55 (47)	16 (16)	45 (41)	46 (44)	44 (44)	36 (36)	31 (31)	46 (44)	406 (389)
季の湯 雪月花	35 (32)	17 (17)	33 (32)	13 (13)	47 (42)	18 (18)	65 (64)	55 (53)	27 (27)	35 (34)	25 (17)	69 (65)	439 (414)

（注）指定保養施設は、在住・在勤者が利用可能。在住者（住民登録）については、宿泊料の一部を区で負担。

区民課

（ ）は在住者の利用人員

(2) 年度別利用人員

（単位：人）

年 度	30	元	2	3	4
鬼怒川観光ホテル	1,212 (1,171)	1,001 (981)	253 (247)	468 (452)	931 (871)
かんぼの宿 伊豆高原	582 (552)	371 (343)	-	-	-
ホテル・サンミ倶楽部	821 (753)	524 (515)	181 (169)	225 (219)	406 (389)
季の湯 雪月花	-	-	244 (240)	245 (239)	439 (414)

（注）（ ）は在住者の利用人員

区民課

「かんぼの宿 伊豆高原」の指定保養は令和2年3月で終了。

「季の湯 雪月花」は令和2年7月から指定保養開始。

4. 医療施設

(1) 医療施設

（単位：件）

年 度	30	元	2	3	4
病 院	施設数	8	8	8	8
	病床数	1,078	1,078	1,061	1,061
診 療 所	施設数	241	253	261	277
	病床数	98	84	67	67
歯科診療所	238	235	239	235	234
助産所	施設数	3	3	3	3
	病床数	0	0	0	0

生活衛生課

(2) 休日診療 [行政計画]

ア. 休日診療件数

（単位：件）

年 度	30	元	2	3	4
昼間診療 (午前9時～午後5時)	2,527	2,762	1,097	1,267	1,630
準夜間診療 (午後5時～午後10時)	506	525	157	185	317

（注）下谷・浅草各医師会がそれぞれ毎休日輪番制（1施設ずつの計2施設）で実施。

健康課

イ. 休日歯科診療

（単位：件）

年 度	30	元	2	3	4
歯科診療 (午前9時～午後5時)	178	209	163	151	148

（注）台東区歯科医師会（下谷地区）と浅草歯科医師会（浅草地区）が1休日ずつ交代（1施設）で実施。

健康課

12月30・31日は1休日につき2施設で実施。

ウ. 休日施術

(単位：件)

年 度	30	元	2	3	4
施 術 (午前9時～午後7時)	315	225	179	149	168

(注) 東京都柔道整復師会台東支部が毎休日輪番制(1施設)で実施。

健康課

(3) 台東区準夜間・休日こどもクリニック [行政計画]

(単位：件)

年 度	30	元	2	3	4
平日準夜間診療(午後7時～午後10時)	1,194	1,106	158	237	292
休日昼間診療(午前9時～午後5時)	2,230	1,974	219	374	408
休日準夜間診療(午後5時～午後10時)	608	609	85	105	99

(注) 下谷・浅草各医師会が泳寿総合病院内で実施。

健康課

(4) 台東区立台東病院

(単位：人)

年 度	30	元	2	3	4
入院延患者数	39,779	39,885	35,964	36,448	35,705
外来延患者数	75,568	73,961	64,029	64,095	64,231

健康課

5. 公衆衛生

(1) 薬事衛生

ア. 薬局・医薬品販売業等施設数及び監視数

(単位：件)

年 度	30		元		2		3		4	
	施設数	監視数	施設数	監視数	施設数	監視数	施設数	監視数	施設数	監視数
薬 局	137	106	145	116	149	76	151	93	148	133
薬局製剤製造販売業	20	11	20	11	20	6	20	12	19	10
薬局製剤製造業	20	11	20	11	20	6	20	12	19	10
店 舗 販 売 業	102	83	99	76	102	27	105	47	99	46
高度管理医療機器等販売業・貸与業	513	184	515	201	530	153	519	169	529	289
管理医療機器販売・貸与業	1,484	266	1,492	264	1,513	130	1,539	192	1,530	208
麻 薬 小 売 業	98	77	106	96	107	63	111	79	108	115
向精神薬取扱業務所	137	106	145	116	149	76	151	93	148	133
覚醒剤原料取扱業務所	137	106	145	116	149	76	151	93	148	133
医薬品業務上取扱所	-	75	-	74	-	133	-	98	-	100
医薬部外品販売業	-	189	-	192	-	103	-	140	-	179
化粧品販売業	-	189	-	192	-	103	-	140	-	179
計	2,648	1,403	2,687	1,465	2,739	952	2,767	1,168	2,748	1,535

生活衛生課

イ. 毒物劇物取扱所施設数及び監視数

(単位：件)

年 度	30		元		2		3		4	
	施設数	監視数	施設数	監視数	施設数	監視数	施設数	監視数	施設数	監視数
一 般 販 売 業	236	90	236	63	234	41	237	62	235	80
農 業 用 品 目 販 売 業	1	1	1	1	1	0	1	2	1	1
特 定 品 目 販 売 業	7	2	7	1	6	1	6	2	6	3
業 務 上 取 扱 者	93	19	92	22	92	0	92	8	91	8
計	337	112	336	87	333	42	336	74	333	92

生活衛生課

ウ. 家庭用品試買件数

(単位：件)

年 度	30	元	2	3	4
一 般 家 庭 用 品	2	2	0	2	2
織 維 製 品 (一 般)	8	8	5	3	4
織 維 製 品 (乳 児 用)	8	8	0	2	2
計	18	18	5	7	8

生活衛生課

(2) 食品衛生

ア. 食品衛生関係施設数、監視指導数及び許可件数 [行政計画]

(単位：件)

年 度	30			元			2			3			4		
	営 業 施設数	許 可 件 数	立 入 施設数	営 業 施設数	許 可 件 数	立 入 施設数	営 業 施設数	許 可 件 数	立 入 施設数	営 業 施設数	許 可 件 数	立 入 施設数	営 業 施設数	許 可 件 数	立 入 施設数
食品衛生法に基づく 許可を要する業種 (許可)	11,089	1,923	12,141	10,954	2,106	12,546	11,020	2,345	8,439	9,402	2,098	5,682	9,397	1,790	6,436
飲食店営業	8,100	1,396	9,356	8,031	1,500	9,666	7,930	1,589	6,270	7,783	1,773	4,551	7,849	1,568	5,340
菓子製造業	814	137	854	812	170	924	877	208	583	783	119	342	741	103	493
乳類販売業	588	104	576	579	86	577	566	101	396	0	12	38	—	—	—
その他	1,587	286	1,355	1,532	350	1,379	1,647	447	1,190	836	194	751	807	119	603
食品衛生法第57条に 基づく届出業種※1	—	—	—	—	—	—	—	—	—	1,995	2,639	598	2299	474	498
食品製造業等取締条 例に基づく許可業種 ※1	880	162	1,010	853	183	1,004	875	162	619	0	7	48	—	—	—
食鳥処理の事業の規 制及び食鳥検査に関 する法律に基づく許 可	19	0	26	18	0	25	14	1	25	13	0	11	13	0	15
食品衛生法施行細則 第16条に基づく届出 業※1	3,792	2	2,523	3,795	3	2,189	3,796	1	1,776	0	0	110	—	—	—
食品製造業等取締条 例に基づく給食施設 (届出)※1	159	28	160	166	14	213	170	7	181	0	2	20	—	—	—
東京都ふぐの取扱い 規制条例に規定する 営業	473	26	237	463	27	227	446	28	222	414	20	311	154	13	173
ふぐ取扱所	187	11	165	186	7	165	182	7	162	153	5	211	154	13	173
ふぐ加工製品取 扱施設※2	286	15	72	277	20	62	264	21	60	261	15	100	—	—	—

(注) ※1 令和3年6月食品衛生法改正及び食品製造業等取締条例の廃止に伴い業種の新設・廃止がされた。

生活衛生課

(注) ※2 令和4年4月東京都ふぐの取扱い規制条例の改正に伴いふぐ加工製品取扱い届出制度が廃止された。

イ. 食品等の収去検体数 [行政計画]

(単位：件)

年 度	30	元	2	3	4
計	1,209	1,019	713	510	512
細菌検査	988	809	573	376	392
化学検査	221	210	140	134	120

(注) 台東保健所検査センター、東京都健康安全研究センター及び民間検査機関で実施。

生活衛生課

ウ. 食中毒対策・衛生教育実施回数 [行政計画]

(単位：回)

年 度	30	元	2	3	4
総 数	91	102	9	23	43
営業者講習会	42	50	5	7	25
消費者講習会	39	42	0	8	10
街頭相談	7	7	4	6	6
意見交換会	3	3	0	2	2

生活衛生課

(3) 衛生検査

ア. 検査業務 (検査数)

(単位：件)

年 度		30	元	2	3	4
食 品	化 学	805	742	426	509	425
	細 菌	1,047	1,018	642	494	508
環 境	プ ール	22	30	10	2	22
	レジオネラ	111	87	71	66	90
	おしぼり	16	16	12	4	8
	蚊媒介感染症ウイルス	88	83	66	61	72
	そ の 他	0	0	0	0	0
ノロウイルス		52	42	42	41	46
給食等の放射性物質		263	269	209	302	0
そ の 他		0	0	6	0	0

生活衛生課

イ. 検査センター付設集会室利用状況

年 度		30	元	2	3	4
利用件数 (件)	有料	0	3	0	2	0
	減免	227	221	183	134	169
	総数	227	224	183	136	169
利用人数 (人)		3,160	3,761	1,765	1,736	2,334

生活衛生課

(4) 環境衛生

ア. 環境衛生関係施設数、営業許可件数及び監視指導数

(単位：件)

種 別	30			元			2			3			4		
	対 象 施設数	営 業 許可 件数	監 視 指導数	対 象 施設数	営 業 許可 件数	監 視 指導数	対 象 施設数	営 業 許可 件数	監 視 指導数	対 象 施設数	営 業 許可 件数	監 視 指導数	対 象 施設数	営 業 許可 件数	監 視 指導数
理容所	183	6	49	181	4	55	182	8	47	187	9	59	188	8	50
美容所	425	33	144	458	49	161	478	45	45	502	42	43	533	47	47
クリーニング所	277	13	18	275	3	7	275	7	11	279	7	8	279	8	12
コインオペレーション・クリーニング	180	35	23	207	31	31	228	33	33	238	16	16	247	17	29
公衆浴場	233	2	307	234	3	258	230	2	385	231	2	264	228	3	235
コインシャワー	1	0	0	1	0	0	1	0	0	2	1	1	2	0	0
旅館業	598	126	509	720	153	512	750	94	349	756	61	312	766	52	302
興行場	32	1	32	34	2	30	34	0	31	35	2	28	36	2	36
プール	40	0	42	41	1	47	41	0	20	41	0	34	41	0	40
温泉利用施設	3	1	5	3	2	3	3	0	0	3	0	3	5	3	9
墓地等	325	1	3	325	0	2	325	0	2	324	0	2	321	0	0
特定建築物	192	12	40	194	4	40	200	9	30	201	3	38	204	7	40
その他	-	-	1	-	-	1	-	-	1	-	-	3	-	-	2
計	2,489	230	1,173	2,673	252	1,147	2,747	198	954	2,799	143	811	2,850	147	802

生活衛生課

イ. 給水施設数及び監視指導数

(単位: 件)

年 度	30		元		2		3		4	
種 別	対象施設数	監視指導数	対象施設数	監視指導数	対象施設数	監視指導数	対象施設数	監視指導数	対象施設数	監視指導数
専用水道	0	-	0	-	0	-	0	-	0	-
簡易専用水道	575	76	578	75	589	33	583	110	574	79
小規模給水施設	8,948	158	8,881	159	8,769	36	8,734	93	8,686	92
計	9,523	234	9,459	234	9,358	69	9,317	203	9,260	171

生活衛生課

ウ. ねずみ衛生害虫防除

年 度		30	元	2	3	4
蚊とハエ、 その他 衛生害虫防除	殺虫剤散布、 防除作業、 防除指導	薬剤散布量 公園・墓地等 2.6%	薬剤散布量 公園・墓地等 2.7%	薬剤散布量 公園・墓地等 0.5%	薬剤散布量 公園・墓地等 2.9%	薬剤散布量 公園・墓地等 2.2%
ねずみ 防 除	殺そ剤配布、 補そ器貸出し、 防除相談指導	殺そ剤: 3袋 補そ器等: 136 個	殺そ剤: 12袋 補そ器等: 136 個	殺そ剤: 15袋 補そ器等: 75 個	殺そ剤: 7袋 補そ器等: 117 個	殺そ剤: 10袋 補そ器等: 194 個
ねずみ 衛生害虫 防除相談 (件)	蚊・しらみ等	35	55	19	17	46
	ハチ	81	60	64	58	91
	ダニ	7	7	1	24	4
	ハエ・ゴキブリ	16	6	10	11	6
	毒ガ	2	1	1	0	0
	不快昆虫等	14	16	3	9	9
	シロアリ	8	11	2	2	5
	ねずみ	150	107	150	126	140
	その他	14	6	5	4	3
計	327	269	255	251	304	

生活衛生課

エ. 快適室内の環境づくり [行政計画]

(単位: 件)

年 度	30	元	2	3	4
室内環境診断	36	33	38	35	31
住まいの室内環境相談	231	219	272	262	230

生活衛生課

オ. 犬の登録及び狂犬病予防注射済票交付数

年 度	30	元	2	3	4
登録数(年度末現在)(頭)	6,834	6,798	6,913	7,092	7,223
注射済票交付数(枚)	4,941 (再交付10 含)	4,971 (再交付18 含)	5,062 (再交付21 含)	5,086 (再交付20 含)	5,126 (再交付9 含)

生活衛生課

(5) 住宅宿泊事業

(単位: 件)

年 度		30	元	2	3	4
届出住宅数		519	696	545	451	420
	届出件数	551	369	72	22	59
	廃業件数	32	192	223	116	90

生活衛生課

〈2〉福祉分野

1. 高齢者福祉

(1) 高齢者総合相談窓口状況 [行政計画]

ア. 相談内訳状況

(単位：件)

年 度	入老 人ホ ー ム 所	サ ホ ー ム ビ ル ス プ	住 宅 改 修	用日 常 生 活 具	支紙 お む 給つ	電老 人 福 祉 社	給そ の 付他	相介 護 保 険 談	紹関 係 機 関	そ の 他	合 計
30	1,087	14	692	2,846	4,064	235	3,232	386	1,093	1,706	15,355
元	999	14	613	2,575	3,721	205	2,550	239	1,509	1,522	13,947
2	921	12	702	2,356	4,056	70	1,458	212	1,419	1,401	12,607
3	751	4	270	2,550	3,394	60	1,520	223	1,229	1,321	11,322
4	674	17	157	2,460	2,961	94	2,495	168	741	1,210	10,977

高齢福祉課

イ. 認知症高齢者専門相談状況

(単位：件)

年 度	30	元	2	3	4
相 談 件 数	13	17	18	12	20

高齢福祉課

(2) 地域包括支援センター相談・対応状況 (令和4年度) [行政計画]

(単位：件)

セ ン タ ー 名	あ さ く さ	や な か	み の わ	く ら ま え	ま つ が や	た い と う	ほ う ら い	合 計
介 護 保 険 関 連	4,149	4,815	3,138	3,908	3,515	2,544	4,804	26,873
総 合 相 談 等	高 齢 給 付	1,745	996	1,023	869	905	733	7,345
	見 守 り	1,660	1,613	1,260	861	1,257	584	9,107
	権 利 擁 護 業 務	391	707	301	465	365	250	3,300
	特 養 等 入 所 の 申 込 ・ 相 談	637	253	163	253	174	87	1,824
	そ の 他 の 相 談	303	612	58	119	163	125	2,158
介 護 予 防 相 談	144	117	398	133	177	260	346	1,575
ケ ア マ ネ 支 援	492	642	237	543	311	297	373	2,895
ケ ア プ ラ ン 相 談	5,408	4,771	1,181	2,895	2,578	1,051	627	18,511
苦 情	33	18	7	1	6	10	62	137
社 会 参 加 と 生 き が い	35	6	53	25	91	77	171	458
社 協 の サ ー ビ ス	320	149	158	137	65	74	228	1,131
医 療 連 携 ・ 健 康	4,813	1,225	1,098	792	1,415	790	1,241	11,374
く ら し	年 金 経 済	506	213	255	231	195	10	1,730
	住 宅	404	45	185	199	159	28	1,235
合 計	21,040	16,182	9,515	11,431	11,376	6,920	13,189	89,653

高齢福祉課

(3) 介護予防事業

ア. 高齢者の健康づくり実施状況

名 称	30		元		2		3		4	
	実施 日数	参加 人数	実施 日数	参加 人数	実施 日数	参加 人数	実施 日数	参加 人数	実施 日数	参加 人数
高齢者の健康づくり教室	7	197	2	42	1	27	4	46	23	361
ふれあい介護予防教室	76	1,815	67	1,479	21	294	39	486	88	1,178
地域の依頼による高齢者健康教室	0	0	24	210	27	290	5	73	21	297
健康カラオケ教室	20	466	20	454	20	166	11	97	20	167
健康遊具を利用した「うんどう教室」	12	255	22	219	8	108	10	207	24	266

高齢福祉課

イ. 地域による介護予防活動への支援 [行政計画]

(ア) ころばぬ先の健康体操サポーター事業

名 称	内 容	30		元		2		3		4	
		実施 日数	参加 人数	実施 日数	参加 人数	実施 日数	参加 人数	実施 日数	参加 人数	実施 日数	参加 人数
ころばぬ先の健康体操 サポーター事業 (講座参加・サポーター 活動)	養成講座	19	200	12	160	14	74	12	104	21	123
	サポーター活動	573	9,533	502	7,746	206	2,272	270	3,314	475	6,245

高齢福祉課

(イ) 住民主体の通いの場づくり事業

年 度	助成団体 (団体)	うち新規団体 (団体)		登録対象団体 (団体)
		うち新規団体 (団体)	会員数 (人)	
30	3	3	64	60
元	0	3	64	58
2	0	0	0	58
3	0	0	0	59
4	1	1	12	61

高齢福祉課

(4) 高齢者在宅サービスセンター

ア. 通所介護利用者状況(令和4年度)

(単位:人)

センター名		あさくさ	せんぞく	うえの	やなか	みのわ		くらまえ	まつがや	たなか	たいとう		合計
		認知症	認知症	一般	一般	一般	認知症	一般	一般	一般	一般	認知症	
介護給付	2~3h	54	4	7	77	69	4	0	0	2	38	4	259
	3~4h	33	99	53	43	12	11	49	83	8	15	3	409
	4~5h	315	531	1,018	1,313	1,153	354	281	67	11	53	9	5,105
	5~6h	720	518	1,807	3,495	1,645	460	351	537	3,104	39	105	12,781
	6~7h	861	1,271	1,553	1,833	3,658	920	1,285	3,274	0	3,256	1,651	19,562
	7~8h	542	494	345	515	2,915	489	3,320	3,118	0	84	208	12,030
	8~9h	32	0	0	0	0	5	243	33	0	0	5	318
	計	2,557	2,917	4,783	7,276	9,452	2,243	5,529	7,112	3,125	3,485	1,985	50,464
介護予防	0	0	0	0	0	0	0	0	0	0	0	0	
総合事業	通所型	0	0	349	411	999	0	626	564	632	62	0	3,643
	通所型A	0	0	0	0	0	0	68	23	0	0	0	91
計	2,557	2,917	5,132	7,687	10,451	2,243	6,223	7,699	3,757	3,547	1,985	54,198	

(注) 総合事業は、平成28年3月から開始した。

高齢福祉課

イ. 要介護度別利用者状況

(単位:人)

センター名		あさくさ	せんぞく	うえの	やなか	みのわ		くらまえ	まつがや	たなか	たいとう		合計
		認知症	認知症	一般	一般	一般	認知症	一般	一般	一般	一般	認知症	
総合事業対象者		0	0	0	0	0	0	0	0	0	0	0	0
要支援1		0	0	2	0	2	0	1	3	2	0	0	10
要支援2		0	0	3	5	9	0	3	6	6	0	0	32
要介護1		3	0	14	21	24	0	18	23	18	8	0	129
要介護2		4	0	12	28	24	2	13	16	11	14	4	128
要介護3		4	3	10	12	15	7	13	11	1	8	8	92
要介護4		5	7	4	2	9	3	6	11	0	4	5	56
要介護5		6	9	2	3	3	7	4	9	0	2	3	48
計		22	19	47	71	86	19	58	79	38	36	20	495

(注) 令和5年3月分の利用者内訳

高齢福祉課

(5) 元気高齢者

ア. シニアクラブ

年度	30	元	2	3	4
クラブ数	116	117	115	109	102
クラブ会員数(人)	6,394	6,306	6,017	5,514	5,034
1クラブ平均会員数(人)	55	54	52	51	49

(注) 元年度に老人クラブからシニアクラブに名称変更

健康課

イ. 高齢者入浴券交付状況

(単位:人)

年度	30	元	2	3	4
入浴券交付人数	9,744	9,857	10,206	10,078	10,070

高齢福祉課

ウ. マッサージサービス券交付状況

(単位:人)

年 度	30	元	2	3	4
マッサージサービス券交付人数	2,046	2,035	2,045	2,027	1,949

高齢福祉課

エ. 長寿者(百歳)慶祝記念実施状況

(単位:人)

年 度	30	元	2	3	4
長寿慶祝者数	45	64	64	56	50

健康課

オ. 高齢者住宅入居者数

(単位:人)

年 度	30	元	2	3	4
シルバーピア きよかわ(24戸)*	25	25	24	25	25
シルバーピア したや(23戸)*	25	24	23	22	21
シルバーピア 今 戸(12戸)	12	11	12	12	12
シルバーピア 千 束(19戸)	19	18	18	18	16
シルバーピア みのわ(11戸)*	14	14	14	13	13
シルバーピア 寿 (20戸)*	23	23	20	23	22
シルバーピア 入 谷(14戸)	14	13	14	14	14
シルバーピア 日本堤(20戸)	17	19	20	20	20
シルバーピア 西 町(11戸)*	11	11	12	14	13
シルバーピア 三 筋(10戸)	10	10	10	10	10
シルバーピア 浅 草(16戸)*	14	16	16	15	15
シルバーピア 蔵 前(18戸)	19	17	18	18	16
シルバーピア 千 和(24戸)*	26	27	25	26	26
シルバーピア かつば橋(5戸)*	7	8	8	8	8
シルバーピア 金 竜(24戸)	23	24	23	23	22
シルバーピア 西浅草(5戸)*	6	5	5	9	8
シルバーピア 東 泉(27戸)*	34	35	35	35	33

(注) 各年度末現在 *印は、世帯住宅あり

住宅課

カ. シルバー人材センター状況

年 度	30	元	2	3	4
会 員 数 (人)	965	949	941	941	946
受 託 件 数 (件)	3,020	3,053	2,500	2,671	2,624
就 業 実 人 員 (人)	615	647	581	590	575

(注) 各年度末現在

高齢福祉課

(6) 施設入所者

ア. 入所相談状況

(単位:件)

年 度	相談件数	養護老人ホーム	特別養護老人ホーム	軽費老人ホーム	有料老人ホーム	その他施設
30	1,499	199	733	8	147	412
元	1,327	56	792	18	133	328
2	1,120	61	760	6	94	199
3	931	66	588	11	86	180
4	831	64	551	5	54	157

(注) 相談件数は高齢者総合相談窓口で受けた数

高齢福祉課

イ. 養護老人ホーム入所者数 (単位:人)

年 度	入所者数
30	234
元	214
2	192
3	185
4	162

(注) 各年度末現在 高齢福祉課

ウ. 特別養護老人ホーム入所者延数 (単位:人)

年 度		30	元	2	3	4
入所者数	浅 草	99(0)	95(0)	45(0)	0(0)	63(0)
	千 束	34(0)	39(0)	34(0)	35(0)	41(0)
	谷 中	55(0)	64(0)	64(0)	62(0)	65(0)
	三ノ輪	73(0)	76(0)	78(0)	75(0)	78(0)
	蔵 前	58(0)	58(0)	62(0)	65(0)	54(0)
	台 東	66(0)	65(0)	64(0)	67(0)	63(0)

(注) () 内は区外者数 高齢福祉課

(注) 特別養護老人ホーム浅草は大規模改修工事に伴い、令和元年7月から新規入所を停止し、入所者の段階的移転を実施。令和3年4月から休止し、令和4年10月から再開。

エ. 特別養護老人ホーム要介護度別入所者状況 (単位:人)

要介護度	浅草	千束	谷中	三ノ輪	蔵前	台東	合計
要支援1	0	0	0	0	0	0	0
要支援2	0	0	0	0	0	0	0
要介護1	0	0	0	0	0	0	0
要介護2	5	0	4	0	1	0	10
要介護3	17	13	13	12	6	11	72
要介護4	22	3	15	21	17	21	99
要介護5	16	9	17	25	25	15	107
合計	60	25	49	58	49	47	288

(注) 年度末現在 高齢福祉課

(注) 特別養護老人ホーム浅草は大規模改修工事に伴い、入所者の段階的移転を実施。令和3年4月から休止し、令和4年10月から再開。

オ. 介護老人保健施設・短期入所療養介護 (単位:人)

年 度	30	元	2	3	4
介護老人保健施設延べ利用者数	47,523	48,825	46,534	44,261	46,414
短期入所療養介護延べ利用者数	3,090	3,052	1,670	1,167	1,737
総 数	50,613	51,877	48,204	45,428	48,151

(注) 定員:入所150名(短期入所も含む) 高齢福祉課

カ. 通所リハビリテーション (単位:人)

年 度	30	元	2	3	4
通所リハビリ延べ利用者数	12,987	12,734	8,254	7,286	8,108

高齢福祉課

キ. ケアハウス松が谷入所者数 (単位:人)

年 度	30	元	2	3	4
入 所 者 数	35	33	34	30	33

(注) 各年度末現在 高齢福祉課

(7) 虚弱高齢者

ア. 友愛訪問員 (単位:人)

年 度	30	元	2	3	4
訪 問 員	85	82	78	74	69
対 象 者	88	86	75	63	64

(注) 各年度末現在 高齢福祉課

イ. 老人専用電話助成状況

(単位：台)

年 度	30	元	2	3	4
助成台数	203	187	159	134	114

高齢福祉課

ウ. 老人福祉電話貸与状況

(単位：台)

年 度	30	元	2	3	4
貸与台数	190	177	145	119	96

高齢福祉課

エ. 住宅改修費助成状況 [行政計画]

年 度	30	元	2	3	4
助成人員(人)	60	55	59	34	33
改修件数(件)	62	60	63	38	33

高齢福祉課

オ. 緊急通報システム事業実施状況

(単位：台)

年 度	30	元	2	3	4
消防庁方式稼働台数	23	15	12	11	9
民間方式稼働台数	216	204	207	188	171

高齢福祉課

カ. 火災安全システム事業実施状況

年 度	30	元	2	3	4
電磁調理器設置件数(件)	11	12	14	6	5
火災専用通報機稼働台数(台)	3	1	1	1	1

高齢福祉課

キ. 家具転倒防止器具取付費助成状況

(単位：件)

年 度	30	元	2	3	4
助成件数	44	13	15	24	16

高齢福祉課

ク. 高齢者紙おむつ等給付状況

年 度	30	元	2	3	4
支給人数(人)	3,976	4,075	4,063	3,974	4,259
現物配送(件)	19,693	20,779	21,215	20,687	20,589
紙おむつ購入補助券(枚)	49,553	49,133	52,690	54,798	54,694
おむつ代補助(延月数)	1,775	1,784	1,688	2,001	2,167

高齢福祉課

ケ. 高齢者自立支援用具給付状況

(単位：件)

年 度	30	元	2	3	4
自立支援用具給付件数	3,166	3,165	3,160	3,122	3,231
テレビ電話等機能付通信ロボット購入費助成件数	-	-	-	-	4

(注) テレビ電話等機能付通信ロボット購入費助成は、令和4年度より開始。

高齢福祉課

コ. 認知症高齢者位置確認システム利用状況

(単位：人)

年 度	30	元	2	3	4
利用者数	21	18	18	17	16

(注) 年度末現在

高齢福祉課

サ. ねたきり高齢者寝具乾燥消毒実施状況

(単位：人)

年 度	30	元	2	3	4
実施延人数	612	481	450	401	310

高齢福祉課

シ. 高齢者移送サービス利用状況

(単位：回)

年 度	30	元	2	3	4
運送回数	3,500	3,226	2,620	3,218	3,014

高齢福祉課

(8) 老人福祉センター・老人福祉館・かがやき長寿ひろば入谷利用状況

ア. 利用数

(単位：人)

施設名	30			元			2			3			4		
	個人	団体	ことぶき教室	個人	団体	ことぶき教室	個人	団体	ことぶき教室	個人	団体	ことぶき教室	個人	団体	ことぶき教室
老人福祉センター	23,369	7,911	3,495	20,192	7,383	2,865	3,681	510	1,191	2,929	693	430	8,462	1,830	1,477
橋場老人福祉館	19,508	2,272	2,011	18,060	2,099	1,597	5,277	72	658	3,676	81	236	9,624	307	843
三筋老人福祉館	27,052	2,898	1,620	24,184	2,467	1,610	5,180	60	598	3,489	50	253	7,987	345	818
かがやき長寿ひろば入谷	22,773	1,252	1,699	20,216	1,087	1,705	6,437	88	708	3,656	170	288	8,542	376	842
合計	92,702	14,333	8,825	82,652	13,036	7,777	20,575	730	3,155	13,750	994	1,207	34,615	2,858	3,980

(注) かがやき長寿ひろば入谷は令和4年度4月より入谷区民館内において事業開始。

高齢福祉課

(令和3年度以前については入谷老人福祉館の実績を記載)

イ. 各種事業

催 事	老人福祉センター		橋場老人福祉館		三筋老人福祉館		かがやき長寿ひろば入谷		
	開催数(回)	参加延人員(人)	開催数(回)	参加延人員(人)	開催数(回)	参加延人員(人)	開催数(回)	参加延人員(人)	
こ と ぶ き 教 室	タブレット	10	84	10	96	10	81	10	89
	花とはな	20	184	20	184	-	-	-	-
	カラオケ	20	173	-	-	-	-	20	183
	茶道	20	173	-	-	-	-	-	-
	折り紙	10	85	-	-	10	85	-	-
	ストレッチ	-	-	10	82	10	93	20	165
	シャンソン	10	81	-	-	-	-	-	-
	寄席演芸	20	142	-	-	-	-	-	-
	ヨガ	20	165	-	-	20	171	-	-
	書道	10	78	10	87	10	88	10	79
	コーラス	-	-	10	85	-	-	-	-
	サルサ	-	-	-	-	-	-	20	166
	スマートフォン	10	80	10	87	10	85	10	90
	民謡	-	-	8	63	10	66	-	-
	絵手紙	-	-	10	81	-	-	10	70
	唱歌・昭和歌謡	10	83	-	-	10	74	-	-
	背骨コンディショニング	-	-	10	78	10	75	-	-
ボールウォーキング	20	149	-	-	-	-	-	-	
ほのぼの寄席	1	17	1	20	1	14	1	20	
囲碁大会	-	-	-	-	-	-	-	-	
交流茶会	-	-	-	-	-	-	-	-	

敬老の集い	-	-	-	-	-	-	-	-
バラエティー事業	-	-	-	-	-	-	-	-
香り湯（落語）	-	-	-	-	-	-	-	-
室内ゲーム大会	-	-	-	-	-	-	-	-
笑顔の集い	12	134	12	116	11	99	12	134
各種相談会・日常生活支援講座	-	-	14	17	-	-	-	-
介護予防・運動教室	10	86	10	80	10	93	10	90
口腔機能向上教室	10	76	10	83	10	85	10	82
マッサージサービス	10	217	11	246	11	253	9	213
体操系サロン	136	1,507	335	2,780	258	1,680	211	2,413
脳トレ系サロン	28	252	96	784	72	499	28	269
その他のサロン	397	3,108	481	3,177	572	3,068	240	2,056
お楽しみ会・地域交流事業	-	-	-	-	-	-	-	-
脳活性化教室	40	558	20	177	20	168	40	598
脳トレ健康体操教室	-	-	-	-	10	77	10	90
ゆとり教養講座	1	20	-	-	-	-	-	-
文化の香りを下駄履きで	1	19	1	20	1	14	1	20
スマートフォン講習会	4	38	4	33	-	-	8	72
ボランティア	35	112	56	71	55	62	33	160

(注) かがやき長寿ひろば入谷は令和4年度4月より入谷区民館内において事業開始。

高齢福祉課

ウ. 無料マッサージサービス 延利用人数

(単位:人)

年 度	30	元	2	3	4
老人福祉センター	115	107	240	144	217
橋場老人福祉館	108	108	260	252	246
三筋老人福祉館	125	118	180	115	253
かがやき長寿ひろば入谷	138	138	248	120	213
計	486	471	928	631	929

(注) 令和2年度より1人あたりの利用時間を短縮し利用率を増加。

高齢福祉課

(注) かがやき長寿ひろば入谷は令和4年度4月より入谷区民館内において事業開始。

(令和3年度以前については入谷老人福祉館の実績を記載)

エ. 老人福祉センター（令和4年度）

種 別		4	5	6	7	8	9	10	11	12	1	2	3	計	月平均		
個人利用	男（人）	74	89	108	89	102	145	88	97	90	84	102	135	1203	100		
	女（人）	461	558	647	527	604	961	552	605	588	458	536	762	7,259	605		
	計（人）	535	647	755	616	706	1,106	640	702	678	542	638	897	8,462	705		
団 体 利 用	第1集會室	無料	件数	2	1	3	4	4	8	4	4	4	3	4	6	47	4
		免除	件数	1	1	1	1	0	2	1	1	1	2	1	3	15	1
		有料	件数	4	3	6	5	3	5	4	3	4	5	3	5	50	4
		計	件数	7	5	10	10	7	15	9	8	9	10	8	14	112	9
	第2集會室	無料	件数	0	2	0	0	0	0	0	0	0	0	0	0	2	0
		免除	件数	0	0	0	0	0	0	0	0	0	0	0	0	0	0
		有料	件数	0	0	0	0	0	0	1	0	1	0	1	0	3	0
		計	件数	0	2	0	0	0	0	1	0	1	0	1	0	5	0
	大広間	無料	件数	4	2	4	3	0	0	0	0	2	1	4	4	24	2
		免除	件数	0	0	0	0	0	0	0	0	0	0	0	0	0	0
		有料	件数	0	0	0	0	0	0	0	0	0	0	0	0	0	0
		計	件数	4	2	4	3	0	0	0	0	2	1	4	4	24	2
	囲碁将棋室	無料	件数	2	2	2	1	0	0	0	0	0	1	2	2	12	1
		免除	件数	0	0	0	0	0	0	0	0	0	0	0	0	0	0
		有料	件数	0	2	0	1	0	0	0	0	0	1	0	0	4	0
		計	件数	2	4	2	2	0	0	0	0	0	1	3	2	16	1
	茶華道室	無料	件数	2	2	2	2	2	2	2	2	2	2	2	2	24	2
		免除	件数	0	0	0	0	0	0	0	0	0	0	0	0	0	0
		有料	件数	0	0	0	0	0	0	0	0	0	0	0	0	0	0
		計	件数	2	2	2	2	2	2	2	2	2	2	2	2	24	2
	談話室	無料	件数	0	0	0	2	4	4	7	6	3	3	0	0	29	2
		免除	件数	0	0	0	0	0	0	0	0	0	0	0	0	0	0
		有料	件数	0	0	0	0	0	0	1	1	0	0	0	0	2	0
		計	件数	0	0	0	2	4	4	8	7	3	3	0	0	31	3
	教養室	無料	件数	0	0	0	0	0	0	0	2	1	0	0	0	3	0
		免除	件数	0	0	0	0	0	0	0	0	0	0	0	0	0	0
		有料	件数	0	0	0	0	0	0	1	0	0	0	0	0	1	0
		計	件数	0	0	0	0	0	0	1	2	1	0	0	0	4	0
合 計	無料	件数	10	9	11	12	10	14	13	14	12	10	12	14	141	12	
	免除	件数	1	1	1	1	0	2	1	1	1	2	1	3	15	1	
	有料	件数	4	5	6	6	3	5	7	4	5	5	5	5	60	5	
	合計	件数	15	15	18	19	13	21	21	19	18	17	18	22	216	18	

高齢福祉課

2. 心身障害者(児)福祉

※ … 区内に住民登録がないが、区で援護を実施している人数・件数を含む。

(1) 身体障害者手帳交付台帳登録状況 ※

(単位：人)

年 度	30			元			2			3			4		
	18歳未満	18歳以上	計	18歳未満	18歳以上	計	18歳未満	18歳以上	計	18歳未満	18歳以上	計	18歳未満	18歳以上	計
総計	136	6,314	6,450	140	6,279	6,419	147	6,258	6,405	92	6,127	6,219	87	6,032	6,119
視覚障害者	7	466	473	7	476	483	7	484	491	6	472	478	3	476	479
聴覚・平衡機能障害	25	563	588	25	560	585	28	562	590	13	560	573	13	560	573
音声・言語機能障害	1	91	92	1	90	91	1	88	89	0	84	84	0	82	82
肢体不自由	76	2,947	3,023	79	2,881	2,960	81	2,853	2,934	49	2,692	2,741	49	2,619	2,668
内部障害	27	2,247	2,274	28	2,272	2,300	30	2,271	2,301	24	2,319	2,343	22	2,295	2,317

(注) 各年度末現在 重複障害がある場合は、最重度の障害のみを計上

障害福祉課

(2) 知的障害者名簿登録状況 ※

(単位：人)

年度別	年 層 別	総 数 計	障 害 程 度 (度 数)			
			最重度 (1度) 計	重度 (2度) 計	中度 (3度) 計	軽度 (4度) 計
30	18才未満	168	1	44	45	78
	18~64才	664	23	168	145	328
	65才以上	150	7	20	49	74
	計	982	31	232	239	480
元	18才未満	172	1	40	52	79
	18~64才	658	23	175	140	320
	65才以上	151	5	18	45	83
	計	981	29	233	237	482
2	18才未満	167	0	37	54	76
	18~64才	669	25	181	137	326
	65才以上	158	5	19	46	88
	計	994	30	237	237	490
3	18才未満	175	2	39	59	75
	18~64才	684	26	187	136	335
	65才以上	157	4	20	44	89
	計	1,016	32	246	239	499
4	18才未満	193	0	50	62	81
	18~64才	691	25	187	131	348
	65才以上	157	5	19	43	90
	計	1,041	30	256	236	519

(注) 各年度末現在

障害福祉課

(3) 身体障害者手帳所持状況(級別) ※

(単位:人)

年令別	障害別	視覚障害	聴覚・平衡機能障害	音声・言語機能障害	肢体不自由	内部障害	合計
全年齢	1 級	130	10	0	533	1,414	2,087
	2 級	154	118	0	528	132	932
	3 級	39	61	64	555	289	1,008
	4 級	41	192	18	672	482	1,405
	5 級	83	5	0	238	0	326
	6 級	32	187	0	142	0	361
合計		479	573	82	2,668	2,317	6,119
18才未満	1 級	1	0	0	27	10	38
	2 級	1	4	0	12	1	18
	3 級	0	2	0	6	5	13
	4 級	0	1	0	1	6	8
	5 級	1	0	0	2	0	3
	6 級	0	6	0	1	0	7
	小計	3	13	0	49	22	87
18才以上	1 級	129	10	0	506	1,404	2,049
	2 級	153	114	0	516	131	914
	3 級	39	59	64	549	284	995
	4 級	41	191	18	671	476	1,397
	5 級	82	5	0	236	0	323
	6 級	32	181	0	141	0	354
	小計	476	560	82	2,619	2,295	6,032
障害別割合 (%)		7.8	9.4	1.3	43.6	37.9	100.0

(注) 年度末現在 重複障害がある場合は、最重度の障害のみを計上。

障害福祉課

(4) 障害者施設利用状況 ※

(単位:人)

年度	日中活動		生活介護	就労継続 支援A型	就労継続 支援B型	自立訓練 (生活訓練)	就労移行	その他	療養介護
	夜間支援								
30	施設入所支援	144	141	0	2	1	0	0	24
	グループホーム	102	24	0	50	0	1	27	
元	施設入所支援	137	134	0	2	1	0	0	23
	グループホーム	111	27	0	55	0	1	28	
2	施設入所支援	134	133	0	0	0	1	0	22
	グループホーム	125	32	2	57	0	0	34	
3	施設入所支援	135	134	0	0	1	0	0	22
	グループホーム	136	34	3	60	0	0	39	
4	施設入所支援	130	128	0	0	1	0	1	23
	グループホーム	144	43	3	61	0	0	37	

(注) 日中活動は、施設入所者・グループホーム利用者の日中活動の利用状況の内訳。その他は、法外事業や一般就労等。

障害福祉課

(5) 生活の安定

ア. 心身障害者に対する各種手当支給状況

(単位:人)

年度	心身障害者 福祉手当	難病患者 福祉手当	特別障害者 手当			重度心身 障害者手当
			特別障害者 手当	障害児 福祉手当	経過的 福祉手当	
30	2,153	620	126(1)	39(3)	0(0)	84
元	2,162	657	132(5)	35(2)	0(0)	90
2	2,161	726	143(4)	34(2)	0(0)	89
3	2,128	737	150(5)	38(1)	0(0)	88
4	2,114	776	157(7)	41(4)	0(0)	85

(注) 各年度末現在 国の3手当の()内は支給停止者数再掲。

障害福祉課

イ. 心身障害者医療費助成費支出状況 ※

年度	身体障害者手帳 (人)	愛の手帳 (人)	精神障害者保健福祉手帳 (人)	計 (人)	受診件数 (件)	医療費支出額 (円)
30	1,307	146	-	1,453	1,131	7,630,618
元	1,319	146	61	1,526	1,144	9,258,096
2	1,297	150	55	1,502	982	8,307,661
3	1,270	153	44	1,467	873	7,120,061
4	1,252	159	52	1,463	935	8,180,995

(注) 身体障害者手帳と愛の手帳、精神障害者保健福祉手帳の人数は、各年度9月末現在の医療費助成対象者数。 障害福祉課

(注) 医療費は償還払のみ、現物給付については都で支払う。

(注) 令和元年1月より、精神障害者保健福祉手帳1級所持者を対象に追加。

ウ. 身体障害者(児)補装具交付・修理件数 ※

(単位:件)

年 度	30			元			2			3			4		
	交付	修理	計	交付	修理	計	交付	修理	計	交付	修理	計	交付	修理	計
義 手	1	0	1	1	0	1	1	0	1	1	0	1	1	0	1
義 足	8	11	19	9	12	21	5	9	14	7	8	15	4	10	14
下肢装具	53	10	63	32	15	47	36	11	47	59	14	73	36	6	42
その他の装具	21	12	33	19	0	19	6	2	8	12	5	17	15	2	17
盲人安全杖	12	0	12	14	0	14	7	0	7	14	0	14	20	1	21
眼 鏡	4	1	5	3	0	3	2	1	3	3	0	3	9	0	9
補 聴 器	63	37	100	81	41	122	78	37	115	59	37	96	69	44	113
車 椅 子	31	114	145	35	93	128	24	62	86	29	75	104	16	62	78
歩 行 杖	5	0	5	5	0	5	2	0	2	5	0	5	1	0	1
歩 行 器	2	4	6	3	1	4	2	0	2	2	0	2	3	0	3
義 眼	1	0	1	2	0	2	0	0	0	0	1	1	0	0	0
座位保持いす	0	1	1	1	0	1	3	0	3	1	0	1	0	0	0
そ の 他	14	5	19	9	11	20	13	7	20	30	10	40	15	14	29
計	215	195	410	214	173	387	179	129	308	222	150	372	189	139	328

障害福祉課

エ. 身体障害者自動車運転教習費助成人員

(単位:人)

年 度	30	元	2	3	4
助 成 人 員	2	2	2	0	0

障害福祉課

オ. 手話通訳者派遣単位 ※

年 度	30	元	2	3	4
派 遣 単 位	751.5	865.5	617.5	684.5	671.5

(注) 1単位は派遣時間2時間の意味

障害福祉課

カ. 心身障害者(児)日常生活用具給付等件数 ※

(単位:件)

年 度	30	元	2	3	4
総 件 数	3,285	3,404	3,256	3,308	3,201
特 殊 寝 台	4	8	4	2	5
特 殊 マ ッ ト	4	4	5	5	4
体 位 変 換 器	0	1	0	0	0
浴 槽 (単 体 及 び 湯 沸 器 併 給)	0	0	0	0	0
入 浴 補 助 用 具 等	8	14	13	8	10
便 器	0	0	0	2	2
歩 行 支 援 用 具 等	2	12	10	7	1
特 殊 便 器	0	3	0	2	2
火 災 警 報 器	0	0	0	0	0
自 動 消 火 装 置	0	0	0	0	0
電 磁 調 理 器	3	1	0	2	1
屋 内 信 号 装 置	1	0	1	3	2
音 響 案 内 装 置	2	0	0	0	0
透 析 液 加 温 器	6	2	1	6	2
吸 入 器	5	4	1	0	2
吸 引 器	11	7	4	6	4
人 工 鼻	32	28	36	54	68
音 声 式 体 温 計	0	0	3	3	3
音 声 式 体 重 計	1	1	0	2	2
携 帯 用 会 話 補 助 装 置	0	0	0	1	1
点 字 タ イ プ 等	0	0	0	0	0
視 覚 障 害 者 用 ポ ー タ ブ ル レ コ ー ダ ー 等	2	3	2	2	2
活 字 読 み 上 げ 装 置	0	0	0	0	0
視 覚 障 害 者 用 拡 大 読 書 器	8	9	13	8	9
視 覚 障 害 者 用 時 計	4	7	1	9	4
聴 覚 障 害 者 用 携 帯 用 信 号 装 置	0	0	0	0	0
聴 覚 障 害 者 用 通 信 装 置	1	1	1	2	3
聴 覚 障 害 者 用 情 報 受 信 装 置	0	0	0	0	1
フ ラ ッ シ ュ ベ ル	0	0	0	0	0
人 工 喉 頭	5	5	3	2	2
福 祉 電 話 (貸 与)	14	13	13	11	11
点 字 図 書	0	0	0	0	0
ス ト マ 用 装 具 等 排 泄 支 援 用 具	3,148	3,264	3,123	3,155	3,038
情 報 支 援 機 器	4	3	2	1	4
音 声 情 報 読 取 装 置	0	0	0	0	1
設 備 改 善 (小 規 模 改 修)	6	4	3	4	3
そ の 他	13	9	13	10	14
補 聴 器 (中 等 度 難 聴 児 発 達 支 援 事 業)	1	1	4	1	0

障害福祉課

キ. 重度身体障害者住宅設備改善費の給付件数

(単位:件)

年 度	30	元	2	3	4
住 宅 設 備 改 善	5	4	2	2	3

障害福祉課

ク. 緊急通報システム事業実施状況

(単位:台)

年 度		30	元	2	3	4
稼働	消防方式	7	6	7	7	5
台数	民間方式	-	-	-	-	1

(注) 令和4年10月より緊急通報システム(民間方式)を導入。

障害福祉課

(注) 緊急通報システム(民間方式)の導入に伴い、消防方式は新規受付を終了。

(6) 相談・介護機能

ア. 身体障害者相談 ※

年 度	相 談 内 容 (件)										相 談 実人員 (人)
	身 体 障害者 手 帳	更 生 医 療	補 装 具	職 業	施 設 入 所	医 療 ・ 保 健	生 活	都 営 無 料 乗 車 券	そ の 他	合 計	
30	1,139	602	403	17	10	27	12	1,100	121	3,431	2,903
元	1,168	703	414	18	19	6	17	1,096	90	3,531	3,201
2	1,014	347	317	16	16	3	16	902	33	2,664	2,283
3	1,115	717	348	12	13	2	11	931	37	3,186	2,837
4	1,150	668	291	13	18	10	17	807	22	2,996	2,526

障害福祉課

イ. 知的障害者相談 ※

年 度	相 談 内 容 (件)									相 談 実人員 (人)
	施 設		職 親 委 託	職 業	医 療 ・ 保 健	生 活	教 育	そ の 他	合 計	
	援 護	そ の 他								
30	43	0	0	4	3	3	4	210	267	234
元	50	2	0	18	0	6	7	287	370	298
2	30	3	2	4	2	6	10	257	314	282
3	78	0	0	3	1	3	17	284	386	247
4	36	6	0	3	1	0	6	203	255	191

障害福祉課

ウ. 身体障害者介護人派遣状況

年 度	対 象 者 (人)	延 べ 派 遣 回 数 (回)
	脳 性 麻 痺 1 級	脳 性 麻 痺 1 級
30	7	963
元	7	948
2	7	972
3	4	588
4	3	432

(注) 各年度未現在

障害福祉課

(7) 居宅生活支援利用状況

ア. 心身障害者(児)ホームヘルプサービス利用状況 ※

年 度	居宅介護		行動援護		重度訪問介護		同行援護		移動支援 [行政計画]	
	利用 人数 (人)	利用時間 (時間)	利用 人数 (人)	利用時間 (時間)	利用 人数 (人)	利用時間 (時間)	利用 人数 (人)	利用時間 (時間)	利用 人数 (人)	利用時 間 (時間)
30	123	19,769	1	163	29	120,609	62	10,228.5	186	22,969
元	145	22,581	1	250.5	28	112,303.5	67	10,340	180	22,718
2	149	25,538.75	1	505	33	116,025.5	58	8,270.5	154	16,843
3	144	26,472.5	1	297	34	128,130.5	57	8,433.5	163	17,523
4	158	30,638.75	1	293.5	33	136,595	61	9,284.5	186	20,165

(注) 各年度2月末日現在 ただし、移動支援は各年度末現在

障害福祉課

イ. 心身障害児(者)通所サービス利用状況 ※

(単位：人)

年 度	障害福祉サービス					障害児通所支援サービス		
	生活介護	就労継続 支援A型	就労継続 支援B型	自立訓練 (生活訓練)	就労移行	児童発達支援	放 課 後 等 デイサービス	保育所等 訪問支援
30	127	9	135	1	8	143	111	1
元	132	10	137	1	5	153	110	4
2	134	9	128	1	11	158	103	2
3	141	9	134	4	15	163	104	4
4	158	9	133	4	12	190	114	8

(注) 各年度2月末日現在 (実利用人数)

障害福祉課

ウ. 心身障害者(児)短期入所利用状況 ※

年 度	障害者		児 童	
	利用者数(人)	利用日数(日)	利用者数(人)	利用日数(日)
30	79	4,628	13	219
元	86	4,647	8	205
2	70	4,048	5	124
3	72	4,024	9	173
4	87	5,543	13	208

障害福祉課

(8) 社会活動の促進

ア. 心身障害者福祉タクシー利用状況

(単位：人)

年 度	30	元	2	3	4
受給者数	2,703	2,690	2,622	2,580	2,465

(注) 各年度末現在

障害福祉課

イ. リフト付タクシー利用状況

(単位：件)

年 度	30	元	2	3	4
利用件数	9,122	9,810	8,801	9,594	10,552

障害福祉課

ウ. 福祉大会

年 度	26	28	30	2	4
大 会 内 容	福祉活動功労者 感謝状贈呈 講演 「いきいきと生き、生 かされてありがとう」 講師：磯村 みどり	福祉活動功労者 感謝状贈呈 講演 「病に学んだ芸の道 ～楽しく生きる3つの コツ～」 講師：江戸家 小猫	福祉活動功労者 感謝状贈呈 講演 席上揮毫～書の実演 「ダウン症の娘と共に 生きて」 講師：金澤 泰子 金澤 翔子	福祉活動功労者 感謝状贈呈 -	福祉活動功労者 感謝状贈呈 講演 「まさか母が認知症？ ～あれから9年最期の 時まで紡いだ母娘の 幸せな時間～」 講師：菊田 あや子
同 時 開 催	ボランティア見本市 (区民対象)	ボランティア見本市 (区民対象)	台東区社会福祉協議会 事業のパネル展示 (区民対象)	-	台東区社会福祉協議会 事業のパネル展示 (区民対象)
会 場	台東区役所	台東区役所	生涯学習センター	-	生涯学習センター

(注) 隔年実施

福祉課

エ. 手話講習会修了者 ※

(単位：人)

年 度	30	元	2	3	4
初 級	9	11	-	16	15
中 級	12	7	-	6	8
上 級	昼7 夜10	昼6 夜8	昼- 夜-	昼3 夜8	昼4 夜1
手話通訳者養成コース	10	14	-	8	13

(注) 初級・中級は昼のみ。上級は昼夜のコースを開講。

障害福祉課

(注) 令和2年度は新型コロナウイルス感染症拡大の影響により講習会修了に必要な回数を実施できなかった。

(9) 知的障害者数（愛の手帳交付状況）※

(単位：人)

年齢区分	程度	30			元			2			3			4		
		愛の手帳交付数	それ以外の名簿登載者数	合計	愛の手帳交付数	それ以外の名簿登載者数	合計	愛の手帳交付数	それ以外の名簿登載者数	合計	愛の手帳交付数	それ以外の名簿登載者数	合計	愛の手帳交付数	それ以外の名簿登載者数	合計
18才未満	1度(最重)	1	0	1	1	0	1	0	0	0	2	0	2	0	0	0
	2度(重度)	44	0	44	40	0	40	37	0	37	39	0	39	50	0	50
	3度(中度)	45	0	45	52	0	52	54	0	54	59	0	59	62	0	62
	4度(軽度)	78	0	78	79	0	79	76	0	76	75	0	75	81	0	81
	合計	168	0	168	172	0	172	167	0	167	175	0	175	193	0	193
18才以上	1度(最重)	29	1	30	27	1	28	29	1	30	30	0	30	30	0	30
	2度(重度)	188	0	188	193	0	193	200	0	200	207	0	207	206	0	206
	3度(中度)	192	2	194	183	2	185	182	1	183	180	0	180	174	0	174
	4度(軽度)	402	0	402	403	0	403	414	0	414	424	0	424	438	0	438
	合計	811	3	814	806	3	809	825	2	827	841	0	841	848	0	848
総計	979	3	982	978	3	981	992	2	994	1,016	0	1,016	1,041	0	1,041	

障害福祉課

(10) 松が谷福祉社会館利用状況

ア. 通所訓練児・者の在籍者数 [行政計画]

(単位：人)

年 度	こども療育室			障害者デイサービス			機能訓練室			合 計		
	男	女	計	男	女	計	男	女	計	男	女	計
30	99	32	131	12	6	18	10	8	18	121	46	167
元	102	32	134	13	7	20	10	8	18	125	47	172
2	95	29	124	14	7	21	9	8	17	118	44	162
3	100	23	123	13	8	21	7	8	15	120	39	159
4	112	26	138	13	7	20	7	7	14	132	40	172

松が谷福祉社会館

イ. 障害状況別人数 [行政計画]

(単位：人)

部 門	年度	身体障害				知的障害				重複障害 ()内は重度者 再掲	計
		重度	中度	軽度	計	重度	中度	軽度	計		
こども 療育室	30	5	0	1	6	9	25	88	122	3(3)	131
	元	4	0	1	5	14	26	88	128	1(1)	134
	2	3	3	1	7	9	34	74	117	0(0)	124
	3	3	2	1	6	8	35	74	117	0(0)	123
	4	1	0	0	1	7	49	80	136	1(1)	138
障害者デイ サービス	30	1	0	0	1	1	0	0	1	16(16)	18
	元	1	0	0	1	1	0	0	1	18(18)	20
	2	1	0	0	1	1	0	0	1	19(19)	21
	3	1	0	0	1	1	0	0	1	19(19)	21
	4	1	0	0	1	1	0	0	1	18(18)	20
機能訓練室	30	17	1	0	18	—	—	—	—	0(0)	18
	元	18	0	0	18	—	—	—	—	0(0)	18
	2	17	0	0	17	—	—	—	—	0(0)	17
	3	15	0	0	15	—	—	—	—	0(0)	15
	4	14	0	0	14	—	—	—	—	0(0)	14

松が谷福祉会館

ウ. 通所訓練児・者の年間利用状況 [行政計画]

(単位：件)

年 度		30	元	2	3	4
こども 療育室	集団指導	3,604	3,743	1,605	2,252	2,332
	個別指導	818	709	669	923	915
	言語評価	241	238	181	270	272
	理学療法	282	218	194	140	68
	作業療法	363	428	327	429	373
	発達検査	573	477	375	529	506
	小計	5,881	5,813	3,351	4,543	4,466
障害者デイサービス		3,911	4,106	3,434	3,622	3,875
機能 訓練室	理学療法	1,284	1,092	856	863	829
	作業療法	749	675	443	500	507
	言語療法	488	467	413	363	322
	小計	2,521	2,234	1,712	1,726	1,658
合計		12,313	12,153	8,497	9,891	9,999

松が谷福祉会館

エ. 乳・幼児相談状況 [行政計画]

(単位：件)

年 度	30	元	2	3	4
初回面接	134	123	129	206	172
電話相談	429	260	501	345	346
来所相談	126	178	163	181	330
医師検診	25	30	18	8	11
巡回訪問	333	315	227	318	365
専門相談	1,721	1,934	1,093	1,889	1,884
計	2,768	2,840	2,131	2,947	3,108

松が谷福祉会館

オ. 会館集会施設利用状況

年 度		30	元	2	3	4	
総 数 A=B+C	件数	1,116	1,003	245	269	1,078	
	人数	19,283	15,553	1,962	2,291	8,140	
	団体自主 活動 B	件数 人数	510 6,619	450 6,857	78 682	35 180	228 1,544
区主催・ 共催事業C	件数	606	553	167	234	850	
	人数	12,664	8,696	1,280	2,111	6,596	
利用日及び 利用時間別	①月～金 9～17時	件数	609	568	136	255	814
		人数	8,540	8,067	672	2,181	5,964
	②月～金 17～21時	件数	337	306	67	1	205
		人数	7,543	5,022	937	7	1,606
	③土曜日 9～17時	件数	53	45	23	13	38
		人数	1,024	845	176	103	352
	④土曜日 17～21時	件数	38	37	10	-	0
		人数	862	675	102	-	0
	⑤日曜日 9～17時	件数	79	47	9	-	21
		人数	1,314	944	75	-	218

松が谷福祉会館

カ. 障害者自立支援センター相談件数 [行政計画]

(単位：件)

年 度		30	元	2	3	4
ピアカウンセリング		9	2	0	0	0
一 般 相 談	利用援助	7,579	8,225	7,511	7,506	9,050
	社会資源	206	260	218	144	206
	社会生活力	110	48	54	23	33
	小計	7,895	8,533	7,783	7,673	9,289
合 計		7,904	8,535	7,783	7,673	9,289

松が谷福祉会館

キ. 障害者自立支援センター社会生活訓練プログラム利用状況 [行政計画]

年 度		30	元	2	3	4
社会生活訓練 プログラム	件 数	292	226	67	25	149
	参加人数	1,689	1,543	300	120	899

松が谷福祉会館

3. 生活保護関係

(1) 保護申請件数（令和4年度月間推移）

月	4	5	6	7	8	9	10	11	12	1	2	3	計
申請件数 (件)	57	59	73	69	69	79	75	65	59	63	46	74	788
前年同月比 (%)	67.1	80.8	73.7	76.7	88.5	71.8	78.9	84.4	74.7	79.7	67.6	87.1	77.4

保護課

(2) 保護の開始・廃止の状況

ア. 総数（令和4年度月間推移）

月	4	5	6	7	8	9	10	11	12	1	2	3	計	
開始	世帯	56	59	76	66	66	76	76	68	54	62	42	76	777
	人員	61	60	80	66	69	81	79	69	63	68	46	77	819
廃止	世帯	84	95	128	91	91	101	100	87	79	107	98	115	1,176
	人員	87	98	131	96	94	103	103	90	81	108	98	117	1,206

保護課

イ. 対象別比較（世帯）

区 分	総 数		山谷地域		住所不定		その他の地域	
	開 始	廃 止	開 始	廃 止	開 始	廃 止	開 始	廃 止
4年度取扱数（世帯）	777	1,176	150	202	367	461	260	513
構 成 比（%）	100.0	100.0	19.3	17.2	47.2	39.2	33.5	43.6
月 平 均（世帯）	65	98	12	17	31	38	22	43
月平均保護世帯総数（世帯）	6,960		1,601		960		4,399	

保護課

(3) 区総世帯・人口に対する被保護世帯・人員割合

年度	世 帯			人 員			保護率(%)
	区総世帯	被保護世帯	指数	区総人口	被保護人員	指数	
30	119,153	7,882	100.0	205,554	8,518	100.0	41.4
元	121,703	7,679	97.4	208,492	8,282	97.2	39.7
2	123,363	7,611	96.6	210,166	8,175	96.0	38.9
3	125,716	7,364	93.4	211,962	7,882	92.5	37.2
4	129,484	6,960	88.3	214,934	7,426	87.2	34.6

(注) 区総世帯及び人口は「東京都の人口（推計）」による。

各世帯数と人員数は、各年度月平均で、保護停止中のものを含む。

保護率(%)は、1,000人あたりの保護人員数。

保護課

(4) 被保護世帯・人員対象別推移（年度月平均）

ア. 世帯

年 度	被保護世帯総数			山谷地域			住所不定			その他の地域		
	実数	構成比	指数	実数	構成比	指数	実数	構成比	指数	実数	構成比	指数
30	7,882	100.0	100.0	1,939	24.6	100.0	1,138	14.4	100.0	4,805	61.0	100.0
元	7,679	100.0	97.4	1,831	23.8	94.4	1,129	14.7	99.2	4,719	61.5	98.2
2	7,611	100.0	96.6	1,839	24.2	94.8	1,103	14.5	96.9	4,669	61.3	97.2
3	7,364	100.0	93.4	1,781	24.2	91.9	1,035	14.0	90.9	4,548	61.8	94.7
4	6,960	100.0	88.3	1,601	23.0	82.6	960	13.8	84.4	4,399	63.2	91.6

保護課

イ. 人員

年 度	被保護人員総数			山谷地域			住所不定			その他の地域		
	実数	構成比	指数	実数	構成比	指数	実数	構成比	指数	実数	構成比	指数
30	8,518	100.0	100.0	1,939	22.7	100.0	1,139	13.4	100.0	5,440	63.9	100.0
元	8,282	100.0	97.2	1,831	22.1	94.4	1,132	13.7	99.4	5,319	64.2	97.8
2	8,175	100.0	96.0	1,839	22.5	94.8	1,106	13.5	97.1	5,230	64.0	96.1
3	7,882	100.0	92.5	1,781	22.6	91.9	1,039	13.2	91.2	5,062	64.2	93.1
4	7,426	100.0	87.2	1,602	21.6	82.6	965	13.0	84.7	4,859	65.4	89.3

保護課

ウ. 外国人の世帯・人員

年 度	被保護世帯総数		被保護人員総数	
	実数	指数	実数	指数
30	186	100.0	256	100.0
元	171	91.9	232	90.6
2	165	88.7	220	85.9
3	161	86.6	211	82.4
4	158	84.9	196	76.6

保護課

(5) 労働力類型別被保護世帯の推移（年度月平均）

年 度	被保護 世帯数		働いている者のいる世帯										働いている 者のいない 世帯			
			世帯主が働いている世帯												世帯主以外 の者が働い ている世帯	
	世帯	指数	小計		常備		日雇		内職		その他		世帯	指数		
			世帯	指数	世帯	指数	世帯	指数	世帯	指数	世帯	指数				
30	7,853	100.0	1,183	100.0	694	100.0	426	100.0	13	100.0	50	100.0	48	100.0	6,622	100.0
元	7,657	97.5	1,174	99.2	664	95.7	442	103.8	15	115.4	53	106.0	44	91.7	6,439	97.2
2	7,599	96.8	1,153	97.5	627	90.3	406	95.3	12	92.3	64	128.0	44	91.7	6,447	97.4
3	7,353	93.6	1,075	90.9	575	82.9	410	96.2	9	69.2	81	162.0	48	100.0	6,230	94.1
4	6,951	88.5	1,037	87.7	552	79.5	388	91.1	7	53.8	90	180.0	47	97.9	5,867	88.6

(注) 被保護世帯数には保護停止中のものは含まない。

保護課

(6) 被保護世帯員年齢別構成割合

年齢別	19才以下	20～29才	30～39才	40～49才	50～59才	60～69才	70才以上	合計
人数(人)	138	65	186	439	967	1,430	3,883	7,108
割合(%)	2.0	0.9	2.6	6.2	13.6	20.1	54.6	100.0

(注) 令和5年3月31日現在

保護課

(7) 扶助種別被保護世帯人員（年度月平均）

年 度	総数		生活		住宅		教育		介護		医療		出産	生業	葬祭
	世帯	人員	世帯	人員	世帯	人員	世帯	人員	世帯	人員	世帯	人員	人員	人員	人員
30	7,882	8,518	6,868	7,435	6,819	7,406	83	113	1,311	1,331	6,397	6,826	1	92	397
元	7,679	8,282	6,659	7,195	6,664	7,224	81	108	1,340	1,364	6,260	6,670	1	87	422
2	7,611	8,175	6,597	7,108	6,664	7,195	72	98	1,388	1,408	6,114	6,484	0	68	398
3	7,364	7,882	6,369	6,828	6,502	6,986	66	89	1,412	1,428	5,960	6,316	1	60	369
4	6,960	7,426	6,041	6,456	6,204	6,637	50	69	1,397	1,412	5,685	6,011	1	65	431

(注) 出産、生業、葬祭は年間実人数

保護課

(8) 医療扶助受給者内訳 (年度月平均)

(単位:人)

年 度	総 計			入 院			入 院 外		
	精神	その他	計	精神	その他	計	精神	その他	計
30	207	6,624	6,831	207	451	658	0	6,173	6,173
元	204	6,467	6,671	204	432	636	0	6,035	6,035
2	201	6,283	6,484	201	374	575	0	5,909	5,909
3	189	6,127	6,316	189	353	542	0	5,774	5,774
4	163	5,848	6,011	163	287	450	0	5,561	5,561

保護課

(9) 生活保護扶助実績

ア. 生活保護費扶助別支出額調

年 度		30	元	2	3	4	
保 護 費	生活扶助	構成比(%)	28.53	27.52	27.86	27.20	27.44
		支出額(円)	5,663,921,148	5,433,045,272	5,308,565,562	5,073,631,883	4,797,913,044
	住宅扶助	構成比(%)	22.93	22.75	23.60	23.56	23.84
		支出額(円)	4,552,045,701	4,491,091,726	4,497,030,533	4,396,590,674	4,167,505,670
	教育扶助	構成比(%)	0.08	0.07	0.07	0.06	0.05
		支出額(円)	14,949,764	12,984,361	12,337,187	11,363,154	7,970,871
	介護扶助	構成比(%)	2.56	2.43	2.54	2.70	3.02
		支出額(円)	508,264,906	479,932,728	484,240,805	504,324,100	527,251,975
	医療扶助	構成比(%)	44.57	45.83	44.48	44.76	43.80
		支出額(円)	8,847,158,139	9,046,119,510	8,476,091,823	8,351,340,673	7,658,382,632
	出産扶助	構成比(%)	0.00	0.00	0.00	0.00	0.00
		支出額(円)	760,020	5,800	0	281,500	1,000
	生業扶助	構成比(%)	0.04	0.04	0.03	0.03	0.03
		支出額(円)	8,631,869	7,411,543	5,545,154	5,204,868	6,050,598
	葬祭扶助	構成比(%)	0.35	0.36	0.36	0.36	0.42
		支出額(円)	68,525,431	72,936,983	69,433,887	66,037,476	73,470,058
	就労自立 給付金	構成比(%)	0.02	0.02	0.01	0.01	0.01
		支出額(円)	3,138,083	3,070,904	2,567,874	2,434,269	2,066,999
	進学準備 給付金	構成比(%)	0.01	0.01	0.00	0.00	0.01
		支出額(円)	1,300,000	1,000,000	700,000	700,000	1,100,000
小 計	構成比(%)	99.09	99.03	98.95	98.68	98.62	
	支出額(円)	19,668,695,061	19,547,598,827	18,856,512,825	18,411,908,597	17,241,712,847	
保護施設 事務費	構成比(%)	0.91	0.97	0.92	0.83	0.82	
	支出額(円)	180,568,806	191,573,974	175,361,557	154,919,004	143,580,858	
委託事務費	構成比(%)	—	—	0.13	0.49	0.56	
	支出額(円)	—	—	24,855,642	90,501,790	98,829,500	
合 計	構成比(%)	100.00	100.00	100.00	100.00	100.00	
	支出額(円)	19,849,263,867	19,739,172,801	19,056,730,024	18,657,329,391	17,484,123,205	

(注) 生活扶助には、保護施設における生活扶助を含む。

保護課

イ. 生活保護費実績報告

年 度		30		元		2		3		4			
		件数	金額 (円)	件数	金額 (円)	件数	金額 (円)	件数	金額 (円)	件数	金額 (円)		
生 活 扶 助	基 準		83,433	5,339,779,786	81,007	5,087,534,475	80,476	4,988,211,633	78,365	4,774,787,886	74,715	4,513,413,995	
	一 時 扶 助	被 服	布 団	439	6,817,248	391	6,080,827	344	5,465,578	295	4,636,441	283	4,608,553
			平 常 着	225	754,325	144	490,634	192	579,661	248	872,086	10	121,842
			出産準備被服等	3	152,900	6	308,200	7	204,018	4	166,914	7	257,761
			入院時の寝巻等	59	129,220	31	151,912	40	112,200	54	120,392	10	43,900
			おむつ	7,292	92,284,301	7,765	104,941,128	7,395	97,191,756	7,324	90,437,579	7,168	84,676,532
	家具什器		346	12,901,912	398	13,729,511	309	13,739,759	262	11,119,283	389	14,661,001	
	移 送 費		1,047	19,984,665	1,303	27,528,987	917	21,772,596	1,112	22,700,691	953	20,298,398	
	就労活動促進費		9	45,000	3	15,000	0	0	0	0	1	5,000	
	入学準備金		36	2,416,712	37	2,046,117	23	1,361,500	21	1,411,674	17	1,031,260	
	期末一時扶助		7,389	105,148,327	7,286	105,311,217	7,167	103,524,483	6,966	100,423,342	6,635	95,838,966	
	そ の 他		140	13,210,125	187	14,077,763	130	12,152,173	151	13,019,403	163	15,955,790	
	小 計		100,418	5,593,624,521	98,558	5,362,215,771	97,000	5,244,315,357	94,802	5,019,695,691	90,351	4,750,912,998	

(次ページにつづく)

年 度		30		元		2		3		4	
		件数	金額 (円)	件数	金額 (円)	件数	金額 (円)	件数	金額 (円)	件数	金額 (円)
住 宅 扶 助	家賃間代	82,552	4,346,345,220	80,837	4,273,409,834	80,672	4,287,739,808	78,841	4,179,007,069	75,109	3,962,113,509
	敷 金	415	83,816,225	437	85,593,662	401	80,193,612	484	89,756,501	472	80,881,276
	更 新 料	1,853	119,832,106	1,912	129,545,604	1,955	126,924,066	1,854	124,165,315	1,862	121,074,210
	住宅維持費	60	2,052,150	68	2,542,626	69	2,173,047	77	3,661,789	91	3,436,675
	小 計	84,880	4,552,045,701	83,254	4,491,091,726	83,097	4,497,030,533	81,256	4,396,590,674	77,534	4,167,505,670
教 育 扶 助	基 準 (学級費等を含む)	1,360	5,442,062	1,299	5,695,062	1,153	5,464,920	1,055	5,066,931	826	4,014,285
	教材代、通学のための交通費	139	958,700	132	1,060,820	127	981,688	125	1,012,456	89	834,843
	学校給食費	1,200	6,129,970	1,138	5,825,864	1,034	5,605,201	763	5,036,021	564	2,941,266
	学習支援費	701	2,419,032	35	402,615	21	285,378	25	247,746	14	180,477
	小 計	3,400	14,949,764	2,604	12,984,361	2,335	12,337,187	1,968	11,363,154	1,493	7,970,871
出 産	出産扶助	3	760,020	1	5,800	0	0	1	281,500	1	1,000
生 業 扶 助	生 業 費	1	46,000	0	0	0	0	0	0	0	0
	技能修得 (うち高等学校就学費)	594 (573)	8,193,414 (7,620,148)	588 (579)	7,018,321 (6,481,873)	464 (456)	5,136,541 (4,802,021)	388 (379)	4,967,656 (4,560,608)	430 (403)	5,761,298 (5,068,070)
	就職支度金	28	392,455	23	393,222	19	408,613	14	237,212	16	289,300
	小 計	623	8,631,869	611	7,411,543	483	5,545,154	402	5,204,868	446	6,050,598

(次ページにつづく)

年 度		30		元		2		3		4	
		件数	金額 (円)	件数	金額 (円)	件数	金額 (円)	件数	金額 (円)	件数	金額 (円)
医 療 扶 助	入 院	10,042	5,370,368,781	10,226	5,668,832,239	9,089	5,260,001,569	8,665	5,066,868,192	7,713	4,536,719,503
	入 院 外	86,620	1,804,726,814	84,770	1,785,940,605	79,235	1,707,820,968	78,970	1,786,672,652	76,386	1,704,186,382
	歯 科	16,859	290,260,202	16,816	296,943,340	14,987	282,860,690	15,635	282,586,415	15,290	264,484,995
	調 剤	76,365	1,310,878,865	74,005	1,216,670,038	69,937	1,157,885,552	68,979	1,138,060,256	66,545	1,070,989,283
	内 計	189,886	8,776,234,662	185,817	8,968,386,222	173,248	8,408,568,779	172,249	8,274,187,515	165,934	7,576,380,163
	診察料・検診料	0	0	0	0	0	0	0	0	0	0
	治 療 材 料	511	17,177,330	456	15,468,634	372	12,748,730	351	10,844,182	307	10,709,521
	施 術	788	19,624,326	836	20,086,466	773	20,372,288	452	23,271,449	511	21,184,535
	移 送 費	1,936	26,068,311	2,186	32,160,492	1,955	27,730,564	2,696	31,223,238	2,770	37,202,322
	検 診 料	1,673	7,470,490	2,050	9,100,470	1,169	5,676,560	2,401	11,574,336	2,637	12,559,646
	診 療 費	7	217,260	5	389,580	9	264,850	6	219,350	7	303,560
	そ の 他	9	365,760	14	527,646	34	730,052	3	20,603	3	42,885
内 計	4,924	70,923,477	5,547	77,733,288	4,312	67,523,044	5,909	77,153,158	6,235	82,002,469	
小 計	194,810	8,847,158,139	191,364	9,046,119,510	177,560	8,476,091,823	178,158	8,351,340,673	172,169	7,658,382,632	
介 護 扶 助	介護保険サービス	37,574	492,653,959	38,150	465,267,407	41,716	470,317,007	51,425	489,894,040	52,863	515,235,825
	そ の 他	3,754	15,610,947	3,878	14,665,321	3,463	13,923,798	3,407	14,430,060	3,139	12,016,150
	小 計	41,328	508,264,906	42,028	479,932,728	45,179	484,240,805	54,832	504,324,100	56,002	527,251,975

(次ページにつづく)

年 度		30		元		2		3		4		
		件数	金額 (円)	件数	金額 (円)	件数	金額 (円)	件数	金額 (円)	件数	金額 (円)	
葬祭	葬祭扶助	393	68,525,431	418	72,936,983	396	69,433,887	371	66,037,476	429	73,470,058	
計 (A)		425,855	19,593,960,351	418,838	19,472,698,422	406,050	18,788,994,746	411,790	18,354,838,136	398,425	17,191,545,802	
保護施設	生活扶助	救 護	442	16,817,564	484	19,126,502	463	18,887,166	426	15,793,436	278	13,374,826
		更 生	1,092	53,479,063	999	51,702,999	879	45,363,039	664	38,142,756	626	33,625,220
		小 計	1,534	70,296,627	1,483	70,829,501	1,342	64,250,205	1,090	53,936,192	904	47,000,046
	事務費	救 護	372	71,255,964	397	80,465,956	375	77,331,254	369	72,368,154	357	69,563,222
		更 生	1,308	106,915,362	1,141	103,513,728	1,101	93,073,307	856	78,750,077	836	69,429,597
		宿 提	74	2,397,480	231	7,594,290	166	4,956,996	127	3,800,773	149	4,588,039
		授 産	0	0	0	0	0	0	0	0	0	0
小 計	1,754	180,568,806	1,769	191,573,974	1,642	175,361,557	1,352	154,919,004	1,342	143,580,858		
委託事務費	—	—	—	—	627	24,855,642	2,245	90,501,790	2,654	98,829,500		
計 (B)		3,288	250,865,433	3,252	262,403,475	3,611	264,467,404	4,687	299,356,986	4,900	289,410,404	
就労自立給付金		59	3,138,083	65	3,070,904	60	2,567,874	52	2,434,269	47	2,066,999	
進学準備給付金		13	1,300,000	8	1,000,000	7	700,000	7	700,000	7	1,100,000	
計 (C)		72	4,438,083	73	4,070,904	67	3,267,874	59	3,134,269	54	3,166,999	
合計 (A) + (B) + (C)		429,215	19,849,263,867	422,163	19,739,172,801	409,728	19,056,730,024	416,536	18,657,329,391	403,379	17,484,123,205	

保護課

(10) 生活保護者（世帯）の援護

ア. 被保護学童生徒に対する学童服等購入費用支給

(単位：人)

年度	30	元	2	3	4	備 考
学童服購入	139	95	94	87	67	小・中学生全員 新小1・新中1は3月に支給
運動衣購入	139	95	94	87	67	小・中学生全員 新小1・新中1は3月に支給

保護課

イ. 被保護学童生徒に対する夏期健全育成費支出

(単位：人)

年度	30	元	2	3	4	備 考
支給人数	115	101	94	91	70	小・中学生全員

(注) 各年度7月1日現在

保護課

ウ. 被保護世帯に対する入浴券支給

(単位：人)

年度	30	元	2	3	4	備 考
計	1,522	1,447	1,337	1,260	1,167	台東区入浴券、交付枚数は1人年間60枚
大人	1,522	1,447	1,337	1,259	1,166	
中人	0	0	0	0	0	
小人	0	0	0	1	1	

保護課

(11) 中国残留邦人等の援護

支援給付の支給

年度	30	元	2	3	4
給付世帯数（世帯）	3	3	2	2	2
給付人員（人）	4	4	3	3	2

福祉課

(12) 低所得者（世帯）の援護

応急福祉資金の貸付

年度	30	元	2	3	4
貸付人員（人）	2	4	1	4	2
貸付額（千円）	249	243	120	254	98

福祉課

(13) 女性相談処理状況

(単位：件)

年度	婦人保護施設入所	就業	帰宅	福祉事務所へ移送	女性相談所・婦人相談員へ移送	他府県の女性相談所 婦人相談員へ移送	その他の関係機関施設へ移送				助言指導	その他	合計
							民生（児童委員）	児童相談所	病院等	その他			
30	1	0	0	68	8	1	0	0	2	0	253	43	376
元	0	0	0	82	6	0	0	0	1	4	284	34	411
2	2	0	1	95	6	0	0	0	2	4	247	37	388
3	0	0	0	94	4	0	0	1	2	8	399	30	538
4	0	0	1	113	7	0	0	0	2	7	437	29	596

保護課

(14) 生活困窮者自立支援の状況

(単位：件)

年 度	新規相談受付	プラン作成	住居確保給付金
30	699	240	6
元	710	196	5
2	1,458	594	488
3	903	359	215
4	993	319	81

(注) 平成27年4月生活困窮者自立支援法施行により実施。なお、件数には、都区共同事業の巡回相談分を含む。

保護課

Ⅲ 活力にあふれ多彩な魅力が輝くまちの実現

〈1〉文化分野

1. 文化施設 [行政計画]

(単位:人)

年 度		30	元	2	3	4
一 葉 記 念 館		14,317	12,242	2,772	5,600	7,292
下町風俗 資料館	計	75,128	66,781	11,423	25,508	44,147
	一般	62,096	55,030	10,414	21,273	35,533
	学生	13,032	11,751	1,009	4,235	8,614
朝 倉 彫 塑 館		36,768	35,669	7,617	16,541	26,602
旧東京音楽 学校奏楽堂	計	24,872	43,245	10,962	21,614	34,483
	館公開	16,651	21,650	6,126	11,442	16,399
	ホール	8,221	21,595	4,836	10,172	18,084
書 道 博 物 館		10,709	14,620	2,168	4,688	11,568

文化振興課

2. 文化事業

(1) 文化活動の育成

ア. 文化祭

年度	参加団体	開 催 日 ・ 内 容		参加延人員 (人)
30	社会教育団体協議会加盟 19団体	舞台の部 11月3日 民謡・民踊・吟詠・詩舞等	展示の部 10月20日～11月3日 川柳・短歌・書道・写真等	10,512
元	社会教育団体協議会加盟 19団体	舞台の部 11月3日 民謡・民踊・吟詠・詩舞等	展示の部 10月20日～11月3日 川柳・短歌・書道・写真等	8,996
2	—	—	—	—
3	—	—	—	—
4	社会教育団体協議会加盟 16団体	舞台の部 11月3日 民謡・民踊・吟詠・詩舞等	展示の部 10月23日～11月3日 川柳・短歌・書道・写真等	4,537

(注) 開催場所：生涯学習センター

生涯学習課

令和2、3年度は新型コロナウイルス感染症の影響により中止。

イ. 美術展

年 度	種 目	出品数 (点)
30	日本画・水墨画・油絵・水彩画・版画・彫刻	109
元	日本画・水墨画・油絵・水彩画・版画・彫刻	101
2	日本画・水墨画・油絵・水彩画・版画・彫刻	86
3	日本画・水墨画・油絵・水彩画・版画・彫刻	73
4	日本画・水墨画・油絵・水彩画・版画・彫刻	110

(注) 開催場所：隅田公園リバーサイドギャラリー

生涯学習課

ウ. 文化財講座 【行政計画】

年度	テーマ及び場所		参加者数(人)	
30	文化財講座	<ul style="list-style-type: none"> 念佛院の『髪續六字名号』—江戸時代の中將姫信仰— 江戸城大奥 女性たちの信仰 江戸小唄で巡る浅草寺 幕末における江戸文人の暮らし—原徳斎『出たらめ草』を読む— 浅草周辺の遺跡について 台東区映像アーカイブ上映会 Part.7—映像に残る子ども達 Part.2— 	清川区民館、念佛院 生涯学習センター 生涯学習センター 生涯学習センター 浅草文化観光センター、浅草周辺の遺跡 生涯学習センター	137
元	文化財講座	<ul style="list-style-type: none"> 江戸の子ども遊び—泥面子— 『武蔵国豊島郡之記』を読む 子どもたちと日本の近代教育 —運動会をめぐって— 台東区内の遺跡について 浅草寺の考古学 台東区映像アーカイブ上映会 Part.8~昭和初期の台東区~ 	生涯学習センター 生涯学習センター 生涯学習センター 生涯学習センター、西浅草周辺の遺跡 生涯学習センター 生涯学習センター	78
2	文化財講座	<ul style="list-style-type: none"> 寛永寺に葬られた大奥女性の暮らしと信仰 上野動物園内の遺跡について 明治前期の神社史料を読む 隅田川両岸地域と伝説—梅若丸伝説と妙亀塚— 浅草寺所有文化財の保存修理について 台東区映像アーカイブ上映会 Part.9~映された上野動物園~ 	台東一丁目区民館 上野区民館、上野動物園 生涯学習センター 生涯学習センター 生涯学習センター 生涯学習センター	108
3	文化財講座	<ul style="list-style-type: none"> 浅草寺にみる迷子と捨て子の比較 地誌『夢跡集』に見る江戸の旧跡 台東区映像アーカイブ上映会 Part.10~台東区と都電~ 渋沢栄一家の葬送と供養 谷中地区の遺跡について 横山大観旧宅及び庭園—建築のしつらいから大観の画業への思いを探る— 	生涯学習センター 生涯学習センター 生涯学習センター 生涯学習センター 谷中周辺の遺跡 生涯学習センター	108
4	文化財講座	<ul style="list-style-type: none"> 素顔の正岡子規~根岸・子規庵の日々~ 竜泉寺町遺跡発掘調査見学会(旧竜泉中学校跡地) 江戸時代の古文書にみる町の運営 旧岩崎邸庭園の遺跡見学会 須賀一写真パネル展「わが町、上野 寛永寺」を語る。 	生涯学習センター 旧竜泉中学校 生涯学習センター 旧岩崎邸庭園 台東区役所	105

生涯学習課

(2) 文化資源の保存と活用 【行政計画】

年 度	文化財調査	文化財指定(件)
30	寺院調査ほか	1
元	寺院調査ほか	2
2	寺院調査ほか	1
3	寺院調査ほか	1
4	寺院調査ほか	1

生涯学習課

〈2〉 産業分野

1. 産業

(1) 事業所

ア. 23区における台東区の位置

区 分	事業所数		従業者数		1事業所あたり 従業者数	1Km ² あたり 事業所数	1Km ² あた り従業者数	面 積 (Km ²)
	実 数	構成比 (%)	実数(人)	構成比 (%)				
区 部 総 数	658,978	100.0	8,493,109	100.0	12.9	1,050	13,534	627.53
千 代 田 区	47,969	7.3	1,199,113	14.1	25.0	4,114	102,840	11.66
中 央 区	45,221	6.9	782,742	9.2	17.3	4,429	76,664	10.21
港 区	59,580	9.0	1,134,499	13.4	19.0	2,925	55,695	20.37
新 宿 区	48,039	7.3	718,620	8.5	15.0	2,637	39,441	18.22
文 京 区	17,806	2.7	222,078	2.6	12.5	1,577	19,670	11.29
台 東 区	29,560	4.5	241,112	2.8	8.2	2,924	23,849	10.11
墨 田 区	18,433	2.8	168,392	2.0	9.1	1,339	12,229	13.77
江 東 区	24,278	3.7	412,421	4.9	17.0	565	9,593	42.99
品 川 区	24,590	3.7	433,444	5.1	17.6	1,077	18,977	22.84
目 黒 区	16,450	2.5	140,362	1.7	8.5	1,121	9,568	14.67
大 田 区	32,946	5.0	371,441	4.4	11.3	533	6,005	61.86
世 田 谷 区	36,807	5.6	292,659	3.4	8.0	634	5,041	58.05
澁 谷 区	46,897	7.1	589,482	6.9	12.6	3,104	39,013	15.11
中 野 区	15,075	2.3	129,112	1.5	8.6	967	8,282	15.59
杉 並 区	24,835	3.8	166,987	2.0	6.7	729	4,903	34.06
豊 島 区	26,370	4.0	278,087	3.3	10.5	2,027	21,375	13.01
北 区	14,471	2.2	137,271	1.6	9.5	702	6,660	20.61
荒 川 区	10,162	1.5	80,996	1.0	8.0	1,000	7,972	10.16
板 橋 区	21,484	3.3	207,012	2.4	9.6	667	6,425	32.22
練 馬 区	25,747	3.9	197,530	2.3	7.7	536	4,108	48.08
足 立 区	28,142	4.3	235,458	2.8	8.4	528	4,422	53.25
葛 飾 区	19,227	2.9	141,421	1.7	7.4	553	4,064	34.8
江 戸 川 区	24,356	3.7	200,245	2.4	8.2	488	4,013	49.9
荒川河口部及び 中央防波堤埋立地	—	—	—	—	—	—	—	2.34
境界未定地域	533	0.1	12,625	0.1	23.7	—	—	—

(注) 令和3年6月1日現在(令和3年経済センサス-活動調査) 全産業
面積については、令和3年4月1日現在(国土地理院)

総務課

イ. 23区における事業所等の推移

区 分	事業所数			従業者数			1事業所あたり従業者数		
	平成26年	平成28年	令和3年	平成26年	平成28年	令和3年	平成26年	平成28年	令和3年
区 部 総 数	526,748	550,265	658,978	8,066,791	7,550,364	8,493,109	15.3	13.7	12.9
千 代 田 区	34,250	34,618	47,969	1,038,143	942,339	1,199,113	30.3	27.2	25.0
中 央 区	37,869	41,932	45,221	756,052	755,348	782,742	20.0	18.0	17.3
港 区	39,375	44,864	59,580	1,014,842	989,196	1,134,499	25.8	22.0	19.0
新 宿 区	33,602	39,176	48,039	693,036	651,285	718,620	20.6	16.6	15.0
文 京 区	14,316	14,120	17,806	226,335	206,165	222,078	15.8	14.6	12.5
台 東 区	24,446	24,628	29,560	246,917	227,175	241,112	10.1	9.2	8.2
墨 田 区	16,884	16,661	18,433	179,072	153,761	168,392	10.6	9.2	9.1
江 東 区	19,112	19,421	24,278	375,745	356,931	412,421	19.7	18.4	17.0
品 川 区	21,609	21,358	24,590	412,700	371,830	433,444	19.1	17.4	17.6
目 黒 区	12,211	12,284	16,450	141,132	122,466	140,362	11.6	10.0	8.5
大 田 区	31,432	30,784	32,946	375,194	349,551	371,441	11.9	11.4	11.3
世 田 谷 区	28,994	31,983	36,807	288,580	262,689	292,659	10.0	8.2	8.0
澁 谷 区	28,613	33,772	46,897	503,767	515,503	589,482	17.6	15.3	12.6
中 野 区	12,917	12,999	15,075	128,078	121,982	129,112	9.9	9.4	8.6
杉 並 区	20,592	21,235	24,835	173,874	157,249	166,987	8.4	7.4	6.7
豊 島 区	19,938	21,689	26,370	279,586	259,658	278,087	14.0	12.0	10.5
北 区	13,701	13,230	14,471	142,168	124,765	137,271	10.4	9.4	9.5
荒 川 区	9,899	9,690	10,162	85,115	75,404	80,996	8.6	7.8	8.0
板 橋 区	19,343	19,259	21,484	213,374	195,069	207,012	11.0	10.1	9.6
練 馬 区	21,426	22,066	25,747	195,639	172,477	197,530	9.1	7.8	7.7
足 立 区	25,887	24,756	28,142	236,348	215,361	235,458	9.1	8.7	8.4
葛 飾 区	17,953	17,603	19,227	142,902	128,556	141,421	8.0	7.3	7.4
江 戸 川 区	21,840	21,499	24,356	196,949	176,836	200,245	9.0	8.2	8.2
境界未定地域	539	638	533	21,243	18,768	12,625	39.4	29.4	23.7

(注) 平成26年7月1日現在、平成28年6月1日現在、令和3年6月1日現在
 (平成26年経済センサス-基礎調査/平成28年経済センサス-活動調査/令和3年経済センサス-活動調査)

総務課

ウ. 産業分類別事業所数・従業者数

産業分類	事業所数				従業者数			
	台東区		23区		台東区		23区	
	実数	構成比 (%)	実数	構成比 (%)	実数(人)	構成比 (%)	実数(人)	構成比 (%)
全産業	23,012	100.0	508,722	100.0	241,112	100.0	8,493,109	100.0
農林漁業	4	0.0	309	0.1	40	0.0	2,711	0.0
鉱業,採石業,砂利採取業	2	0.0	47	0.0	135	0.1	1,537	0.0
建設業	965	4.2	29,286	5.8	12,121	5.0	403,929	4.8
製造業	2,241	9.7	32,281	6.3	18,628	7.7	419,802	4.9
電気・ガス・熱供給・水道業	20	0.1	864	0.2	1,192	0.5	35,599	0.4
情報通信業	932	4.1	25,915	5.1	18,131	7.5	1,039,730	12.2
運輸業,郵便業	239	1.0	11,115	2.2	6,894	2.9	389,249	4.6
卸売業,小売業	7,643	33.2	113,694	22.3	74,794	31.0	1,677,392	19.8
金融業,保険業	299	1.3	10,347	2.0	6,218	2.6	401,050	4.7
不動産業,物品賃貸業	2,051	8.9	52,525	10.3	8,521	3.5	353,861	4.2
学術研究,専門・技術サービス業	1,484	6.4	44,229	8.7	13,642	5.7	569,182	6.7
宿泊業,飲食サービス業	3,117	13.5	61,204	12.0	24,000	10.0	594,679	7.0
生活関連サービス業,娯楽業	998	4.3	33,013	6.5	7,774	3.2	258,908	3.0
教育,学習支援業	345	1.5	15,755	3.1	6,240	2.6	351,869	4.1
医療,福祉	1,036	4.5	39,631	7.8	13,217	5.5	690,495	8.1
複合サービス事業	48	0.2	1,187	0.2	623	0.3	22,041	0.3
サービス業 (他に分類されないもの)	1,547	6.7	35,951	7.1	25,315	10.5	1,049,342	12.4
公務 (他に分類されるものを除く)	41	0.2	1,369	0.3	3,627	1.5	231,733	2.7

(注) 令和3年6月1日現在 (令和3年経済センサス-活動調査)

総務課

エ. 雇用者規模別事業所数・従業者数

雇用者規模別	事業所数				従業者数			
	台東区		23区		台東区		23区	
	実数	構成比(%)	実数	構成比(%)	実数(人)	構成比(%)	実数(人)	構成比(%)
総数	23,012	100.0	508,722	100.0	241,112	100.0	8,493,109	100.0
0人	5,842	25.4	125,047	24.6	9,493	3.9	199,642	2.4
1～4人	9,381	40.8	185,875	36.5	30,795	12.8	616,647	7.3
5～9人	3,390	14.7	77,421	15.2	26,595	11.0	607,260	7.2
10～19人	2,233	9.7	55,719	11.0	34,295	14.2	834,905	9.8
20～29人	851	3.7	22,835	4.5	21,281	8.8	577,920	6.8
30人以上	1,315	5.7	41,825	8.2	118,653	49.2	5,656,735	66.6

(注) 令和3年6月1日現在 (令和3年経済センサス-活動調査)

総務課

オ. 資本金階級別事業所数・従業者数

資本金階級別	事業所数				従業者数			
	台東区		23区		台東区		23区	
	実数	構成比(%)	実数	構成比(%)	実数(人)	構成比(%)	実数(人)	構成比(%)
総数(不詳を含む)	11,540	100.0	239,184	100.0	130,372	100.0	4,408,623	100.0
300万円未満	969	8.4	25,002	10.5	4,390	3.4	106,644	2.4
300万～500万円未満	2,958	25.6	61,067	25.5	13,320	10.2	282,475	6.4
500万～1,000万円未満	1,290	11.2	25,374	10.6	7,198	5.5	162,472	3.7
1,000万～3,000万円未満	4,600	39.9	83,681	35.0	45,618	35.0	984,348	22.3
3,000万～5,000万円未満	600	5.2	11,668	4.9	12,340	9.5	306,315	6.9
5,000万～1億円未満	526	4.6	12,118	5.1	14,761	11.3	509,201	11.6
1億～3億円未満	200	1.7	6,675	2.8	10,560	8.1	546,742	12.4
3億～10億円未満	70	0.6	3,005	1.3	6,167	4.7	358,246	8.1
10億～50億円未満	46	0.4	1,683	0.7	5,997	4.6	340,480	7.7
50億円以上	21	0.2	1,217	0.5	7,274	5.6	745,108	16.9
不詳	260	2.3	7,694	3.2	2,747	2.1	66,592	1.5

(注) 令和3年6月1日現在 (令和3年経済センサス-活動調査 外国の会社を除く会社の単独及び本所事業所を集計) 総務課

カ. 産業分類別事業所数・従業者数

産業分類	事業所数				従業者数			
	平成28年		令和3年		平成28年		令和3年	
	実数	前回比 (%)	実数	前回比 (%)	実数	前回比 (%)	実数	前回比 (%)
全産業	22,770	△6.9	23,012	1.1	227,175	△8.0	241,112	6.1
農林漁業	2	0.0	4	100.0	2	△33.3	40	1900.0
鉱業,採石業,砂利採取業	1	△50.0	2	100.0	5	66.6	135	2600.0
建設業	953	△5.4	965	1.3	11,498	△0.5	12,121	5.4
製造業	2,507	△13.4	2,241	△10.6	19,653	△13.7	18,628	△5.2
電気・ガス・熱供給・水道業	10	△23.1	20	100.0	295	△46.3	1,192	304.1
情報通信業	623	△1.4	932	49.6	13,567	4.5	18,131	33.6
運輸業,郵便業	259	△3.0	239	△7.7	6,497	△32.9	6,894	6.1
卸売業,小売業	7,982	△5.2	7,643	△4.2	76,764	△6.5	74,794	△2.6
金融業,保険業	286	△8.6	299	4.5	6,352	16.3	6,218	△2.1
不動産業,物品賃貸業	1,911	△9.9	2,051	7.3	8,339	△0.3	8,521	2.2
学術研究,専門・技術サービス業	1,142	△6.2	1,484	29.9	11,053	△4.9	13,642	23.4
宿泊業,飲食サービス業	3,519	△5.2	3,117	△11.4	29,227	△0.1	24,000	△17.9
生活関連サービス業,娯楽業	1,064	△5.9	998	△6.2	7,529	△24.1	7,774	3.3
教育,学習支援業	232	△25.6	345	48.7	5,075	△18.6	6,240	23.0
医療,福祉	950	△1.0	1,036	9.1	11,800	8.4	13,217	12.0
複合サービス事業	48	△2.0	48	0.0	665	△8.7	623	△6.3
サービス業 (他に分類されないもの)	1,281	△5.2	1,547	20.8	18,854	△10.8	25,315	34.3
公務 (他に分類されるものを除く)	—	—	41	—	—	—	3,627	—

(注) 平成28年6月1日現在、令和3年6月1日現在

(平成28年経済センサス-活動調査 公務を除く/令和3年経済センサス-活動調査)

総務課

(2) 工業

ア. 23区における台東区の位置

区分	事業所数		従業者数		製造品出荷額等	
	実数	構成比(%)	実数	構成比(%)	実数(万円)	構成比(%)
区部総数	11,813	100.0	139,861	100.0	310,228,721	100.0
千代田区	219	1.9	3,009	2.2	6,385,783	2.1
中央区	263	2.2	3,575	2.6	7,549,754	2.4
港区	200	1.7	2,172	1.6	5,363,590	1.7
新宿区	304	2.6	5,012	3.6	10,935,981	3.5
文京区	333	2.8	4,414	3.2	7,492,631	2.4
台東区	679	5.7	4,175	3.0	7,817,906	2.5
墨田区	985	8.3	12,123	8.7	30,271,938	9.8
江東区	695	5.9	10,847	7.8	32,893,870	10.6
品川区	538	4.6	5,888	4.2	12,293,724	4.0
目黒区	181	1.5	2,239	1.6	4,446,705	1.4
大田区	2,091	17.7	21,385	15.3	45,175,494	14.6
世田谷区	213	1.8	1,826	1.3	3,546,863	1.1
渋谷区	128	1.1	1,421	1.0	3,128,154	1.0
中野区	105	0.9	761	0.5	1,113,511	0.4
杉並区	141	1.2	1,333	1.0	4,352,555	1.4
豊島区	225	1.9	2,440	1.7	8,288,238	2.7
北区	299	2.5	7,225	5.2	14,041,581	4.5
荒川区	510	4.3	4,643	3.3	8,955,473	2.9
板橋区	762	6.5	13,659	9.8	31,613,882	10.2
練馬区	244	2.1	2,863	2.0	6,518,527	2.1
足立区	947	8.0	11,252	8.0	22,249,786	7.2
葛飾区	878	7.4	8,119	5.8	16,435,709	5.3
江戸川区	873	7.4	9,480	6.8	19,357,066	6.2

(注) 令和3年6月1日現在 (令和3年経済センサス-活動調査)

総務課

イ. 23 区における事業所数等の推移

区 分	事 業 所 数		従 業 者 数		製造品出荷額等（万円）	
	令和2年	令和3年	令和2年	令和3年	令和2年	令和3年
区 部 総 数	7,450	11,813	134,553	139,861	292,750,069	310,228,721
千 代 田 区	82	219	2,074	3,009	4,211,110	6,385,783
中 央 区	106	263	1,909	3,575	3,238,608	7,549,754
港 区	80	200	1,197	2,172	2,667,558	5,363,590
新 宿 区	224	304	5,054	5,012	10,125,240	10,935,981
文 京 区	209	333	4,747	4,414	9,268,679	7,492,631
台 東 区	337	679	3,547	4,175	6,007,949	7,817,906
墨 田 区	645	985	12,109	12,123	29,516,246	30,271,938
江 東 区	452	695	8,783	10,847	26,545,003	32,893,870
品 川 区	327	538	5,429	5,888	10,630,324	12,293,724
目 黒 区	118	181	2,447	2,239	4,830,157	4,446,705
大 田 区	1,162	2,091	19,288	21,385	44,240,404	45,175,494
世 田 谷 区	125	213	1,887	1,826	3,726,011	3,546,863
澁 谷 区	38	128	808	1,421	1,481,059	3,128,154
中 野 区	58	105	762	761	1,129,916	1,113,511
杉 並 区	81	141	962	1,333	2,050,172	4,352,555
豊 島 区	114	225	2,002	2,440	3,977,450	8,288,238
北 区	234	299	9,533	7,225	18,536,471	14,041,581
荒 川 区	372	510	5,072	4,643	8,100,757	8,955,473
板 橋 区	570	762	14,208	13,659	33,808,928	31,613,882
練 馬 区	153	244	2,900	2,863	6,448,777	6,518,527
足 立 区	717	947	12,343	11,252	25,356,939	22,249,786
葛 飾 区	618	878	8,351	8,119	17,075,668	16,435,709
江 戸 川 区	628	873	9,141	9,480	19,776,643	19,357,066

(注) 令和2年6月1日現在（令和2年工業統計調査 従業者4人以上の事業所を対象として実施） 総務課
 令和3年6月1日現在（令和3年経済センサス-活動調査 従業者1～3人の事業所も対象として実施）

ウ. 業種別事業所数・従業者数・製造品出荷額等

業 種	事業所数		従業者数		製造品出荷額等		1事業所当り 製造品出荷 額等(万円)	1従業者当り 製造品出荷 額等(万円)
	実数	構成比 (%)	実数	構成比 (%)	金額(万円)	構成比 (%)		
総 計	679	100.0	4,175	100.0	7,817,906	100.0	11,514	1,873
09 食料品	24	3.5	197	4.7	305,426	3.9	12,726	1,550
10 飲料・飼料	1	0.1	5	0.1	X	X	X	X
11 繊維工業	50	7.4	262	6.3	288,580	3.7	5,772	1,101
12 木材・木製品	13	1.9	44	1.1	30,277	0.4	2,329	688
13 家具・装備品	22	3.2	94	2.3	102,909	1.3	4,678	1,095
14 パルプ・紙・紙加工品	48	7.1	311	7.4	401,933	5.1	8,374	1,292
15 印刷・同関連業	134	19.7	830	19.9	1,862,346	23.8	13,898	2,244
16 化学工業	3	0.4	22	0.5	222,043	2.8	74,014	10,093
18 プラスチック製品	19	2.8	85	2.0	140,452	1.8	7,392	1,652
19 ゴム製品	10	1.5	37	0.9	78,036	1.0	7,804	2,109
20 なめし革・同製品・毛皮	95	14.0	624	14.9	987,310	12.6	10,393	1,582
21 窯業・土石	3	0.4	12	0.3	28,969	0.4	9,656	2,414
23 非鉄金属	3	0.4	33	0.8	169,380	2.2	56,460	5,133
24 金属製品	56	8.2	294	7.0	325,308	4.2	5,809	1,106
25 はん用機械	3	0.4	19	0.5	47,649	0.6	15,883	2,508
26 生産用機械	10	1.5	28	0.7	79,675	1.0	7,968	2,846
27 業務用機械	15	2.2	109	2.6	198,160	2.5	13,211	1,818
28 電子・デバイス	8	1.2	51	1.2	67,417	0.9	8,427	1,322
29 電気機械	16	2.4	58	1.4	93,118	1.2	5,820	1,605
30 情報通信機械	2	0.3	34	0.8	X	X	X	X
31 輸送用機械	5	0.7	23	0.6	20,606	0.3	4,121	896
32 その他の製造業	139	20.5	1,003	24.0	2,336,924	29.9	16,812	2,330

(注) 令和3年6月1日現在(令和3年経済センサス-活動調査)

総務課

「x」は 秘匿数値(秘密保護の関係から、その数値を秘匿している)

エ. 従業者規模別事業所数・従業者数・製造品出荷額等

従業者規模別	事業所数		従業者数		製造品出荷額等		1事業所当り 製造品出荷額 等(万円)	1従業者当り 製造品出荷額 等(万円)
	実数	構成比 (%)	実数	構成比 (%)	金額(万円)	構成比 (%)		
総 計	679	100.0	4,175	100.0	7,817,906	100.0	11,514	1,873
1～ 3人	327	48.2	663	15.9	777,658	9.9	2,378	1,173
4～ 9人	245	36.1	1,444	34.6	2,075,001	26.5	8,469	1,437
10～ 19人	76	11.2	1,036	24.8	2,222,274	28.4	29,240	2,145
20～ 29人	19	2.8	458	11.0	844,308	10.8	44,437	1,843
30～ 49人	7	1.0	271	6.5	1,196,983	15.3	170,998	4,417
50～ 99人	5	0.7	303	7.3	701,682	9.0	140,336	2,316

(注) 令和3年6月1日現在(令和3年経済センサス-活動調査)

総務課

2. 産業活動の育成振興

(1) 中小企業経営の安定・近代化

ア. 商工相談窓口相談件数（年度別件数）

（単位：件）

年度	事業会計関係	経営管理関係	開業・開店関係	その他・巡回相談	計
30	-	143	538	44	725
元	-	118	598	78	794
2	-	121	542	83	746
3	-	111	518	81	710
4	-	55	574	48	677

産業振興課

イ. 中小企業融資業種別実績（令和4年）

融資制度	業種別	4年			
		申 込 状 況		融 資 状 況	
		件数	金額（千円）	件数	金額（千円）
長期事業資金 （返済条件付資金を含む）	製造業	8	111,630	6	84,000
	卸小売業	41	656,300	24	330,300
	サービス業	39	487,570	32	367,040
	小計	87	1,255,500	62	781,340
小規模企業小口資金 （返済条件付資金、小規模企業保証資金を含む）	製造業	49	359,570	36	243,900
	卸小売業	101	706,530	82	422,200
	サービス業	129	795,540	99	554,830
	小計	278	1,861,640	217	1,220,930
環境改善資金	製造業	1	5,000	1	5,000
	卸小売業	0	0	0	0
	サービス業	1	4,000	1	4,000
	小計	2	9,000	2	9,000
倒産関連防止資金	製造業	0	0	0	0
	卸小売業	0	0	0	0
	サービス業	0	0	0	0
	小計	0	0	0	0
団体資金	製造業	0	0	0	0
	卸小売業	0	0	0	0
	サービス業	0	0	0	0
	小計	0	0	0	0
開業支援資金	製造業	14	104,410	9	54,700
	卸小売業	27	218,230	19	139,730
	サービス業	69	469,130	57	341,320
	小計	110	791,770	85	535,750
事業転換・多角化資金	製造業	0	0	0	0
	卸小売業	0	0	0	0
	サービス業	1	9,000	1	9,000
	小計	1	9,000	1	9,000
商店街共同施設設置資金	製造業	0	0	0	0
	卸小売業	0	0	0	0
	サービス業	0	0	0	0
	小計	0	0	0	0
借換特別資金	製造業	1	4,100	1	4,100
	卸小売業	3	16,950	1	2,550
	サービス業	0	0	0	0
	小計	4	21,050	2	6,650
短期運転資金	製造業	30	146,000	24	113,000
	卸小売業	63	306,200	55	264,800
	サービス業	42	195,000	33	147,000
	小計	135	647,200	112	524,800
ワークライフバランス資金	製造業	0	0	0	0
	卸小売業	1	10,000	1	10,000
	サービス業	0	0	0	0
	小計	1	10,000	1	10,000
経営持続化特別資金	製造業	175	799,800	153	658,800
	卸小売業	299	1,401,000	249	1,104,500
	サービス業	367	1,650,300	293	1,183,700
	小計	840	3,851,100	694	2,947,000
新型コロナウイルス感染症対策借換特別資金	製造業	191	1,533,570	180	1,356,040
	卸小売業	333	2,881,410	318	2,520,770
	サービス業	316	2,562,350	291	2,095,760
	小計	840	6,977,330	789	5,972,570
経営安定化借換特別資金	製造業	36	391,580	29	279,140
	卸小売業	75	922,250	59	659,090
	サービス業	51	584,390	41	405,070
	小計	162	1,898,220	129	1,343,300
合 計		2,460	17,331,810	2,094	13,360,340

（注）令和4年1月～12月の実績

産業振興課

ウ. 中小企業融資業種別年度別実績

(ア) 申込状況

年	業種別	30		平成31/令和元		2		3		4	
		件数	金額(千円)	件数	金額(千円)	件数	金額(千円)	件数	金額(千円)	件数	金額(千円)
合計	製造業	498	2,702,790	390	1,976,560	869	4,097,080	452	2,889,670	505	3,455,660
	卸小売業	1,068	6,868,630	915	5,510,860	1,723	8,516,400	863	6,000,270	942	7,118,870
	サービス業	833	4,690,180	758	4,302,120	1,933	9,450,670	935	6,150,720	1,013	6,757,280
	小計	2,399	14,261,600	2,063	11,789,540	4,525	22,064,150	2,250	15,040,660	2,460	17,331,810
長期事業資金	製造業	50	536,800	29	295,000	6	53,400	6	125,000	8	111,630
	卸小売業	167	1,905,810	127	1,467,060	12	113,200	16	282,500	41	656,300
	サービス業	114	1,124,780	101	1,037,300	33	422,150	16	225,500	38	487,570
	小計	331	3,567,390	257	2,799,360	51	588,750	38	633,000	87	1,255,500
小規模企業小口資金	製造業	269	1,410,390	211	1,037,740	44	262,180	27	149,590	49	359,570
	卸小売業	463	2,859,880	398	2,198,090	93	550,770	62	483,150	101	706,530
	サービス業	424	2,170,400	375	1,885,380	156	922,950	102	693,600	128	795,540
	小計	1,156	6,440,670	984	5,121,210	293	1,735,900	191	1,326,340	278	1,861,640
環境改善資金	製造業	2	6,800	7	32,720	2	9,200	5	19,490	1	5,000
	卸小売業	5	29,850	11	51,810	6	26,180	6	19,780	0	0
	サービス業	16	69,430	12	43,900	4	29,900	1	10,000	1	4,000
	小計	23	106,080	30	128,430	12	65,280	12	49,270	2	9,000
倒産関連防止資金	製造業	0	0	0	0	0	0	0	0	0	0
	卸小売業	0	0	0	0	0	0	0	0	0	
	サービス業	0	0	0	0	0	0	0	0	0	
	小計	0	0	0	0	0	0	0	0	0	
団体資金	製造業	0	0	0	0	0	0	0	0	0	
	卸小売業	0	0	0	0	0	0	0	0	0	
	サービス業	0	0	0	0	0	0	0	0	0	
	小計	0	0	0	0	0	0	0	0	0	
開業支援資金	製造業	8	46,500	10	55,300	6	41,500	6	47,800	14	104,410
	卸小売業	43	296,790	34	223,750	30	227,600	29	231,600	27	218,230
	サービス業	58	348,670	80	511,640	68	471,570	75	587,940	69	469,130
	小計	109	691,960	124	790,690	104	740,670	110	867,340	110	791,770
事業転換・多角化資金	製造業	1	10,000	1	8,000	0	0	0	0	0	0
	卸小売業	2	14,000	4	11,000	2	30,000	0	0	0	0
	サービス業	4	57,000	2	15,000	5	39,000	3	37,000	1	9,000
	小計	7	81,000	7	34,000	7	69,000	3	37,000	1	9,000
商店街共同施設設置資金	製造業	0	0	0	0	0	0	0	0	0	0
	卸小売業	0	0	0	0	0	0	0	0	0	
	サービス業	0	0	0	0	0	0	0	0	0	
	小計	0	0	0	0	0	0	0	0	0	
借換特別資金	製造業	0	0	0	0	0	0	0	0	1	4,100
	卸小売業	1	10,800	1	4,550	0	0	0	0	3	16,950
	サービス業	1	15,000	2	31,800	0	0	0	0	0	0
	小計	2	25,800	3	36,350	0	0	0	0	4	21,050
短期運転資金	製造業	168	692,300	131	537,800	25	109,000	17	85,000	30	146,000
	卸小売業	386	1,741,500	340	1,554,600	77	368,300	26	124,200	63	306,200
	サービス業	215	894,900	184	757,100	45	182,100	20	86,500	42	195,000
	小計	769	3,328,700	655	2,849,500	147	659,400	63	295,700	135	647,200
ワークライフバランス資金	製造業	0	0	1	10,000	1	10,000	0	0	0	0
	卸小売業	1	10,000	0	0	1	10,000	0	0	1	10,000
	サービス業	1	10,000	2	20,000	1	10,000	0	0	0	0
	小計	2	20,000	3	30,000	3	30,000	0	0	1	10,000
新型コロナウイルス感染症対策特別資金	製造業	-	-	-	-	323	1,487,100	-	-	-	-
	卸小売業	-	-	-	-	750	3,586,750	-	-	-	-
	サービス業	-	-	-	-	780	3,529,200	-	-	-	-
	小計	-	-	-	-	1,853	8,603,050	-	-	-	-
経営持続化特別資金	製造業	-	-	-	-	462	2,124,700	225	983,000	175	799,800
	卸小売業	-	-	-	-	752	3,603,600	388	1,797,500	298	1,401,000
	サービス業	-	-	-	-	841	3,843,800	428	1,888,100	367	1,650,300
	小計	-	-	-	-	2,055	9,572,100	1,041	4,668,600	840	3,851,100
新型コロナウイルス感染症対策借換特別資金	製造業	-	-	-	-	-	-	166	1,479,790	191	1,533,570
	卸小売業	-	-	-	-	-	-	336	3,061,540	333	2,881,410
	サービス業	-	-	-	-	-	-	290	2,622,080	316	2,562,350
	小計	-	-	-	-	-	-	792	7,163,410	840	6,977,330
経営安定化借換特別資金	製造業	-	-	-	-	-	-	-	-	36	391,580
	卸小売業	-	-	-	-	-	-	-	-	75	922,250
	サービス業	-	-	-	-	-	-	-	-	51	584,390
	小計	-	-	-	-	-	-	-	-	162	1,898,220

(注) 1月～12月の実績

産業振興課

1. 製造業には建設業を含む。卸小売業は物販のみ。サービス業には情報通信・運送・飲食業も含む。
2. 長期事業資金は、返済条件付資金を含む。
3. 小規模企業小口資金は、返済条件付資金、小規模企業保証資金を含む。

(イ) 融資状況

融資制度	業種別	30		平成31/令和元		2		3		4	
		件数	金額(千円)	件数	金額(千円)	件数	金額(千円)	件数	金額(千円)	件数	金額(千円)
合計	製造業	460	2,411,230	382	1,855,480	813	3,751,980	414	2,476,360	439	2,798,680
	卸小売業	993	5,973,450	867	4,904,240	1,598	7,767,000	795	5,243,930	807	5,453,940
	サービス業	761	3,903,790	706	3,645,630	1,687	7,971,710	815	4,913,160	848	5,107,720
	小計	2,214	12,288,470	1,955	10,405,350	4,098	19,490,690	2,024	12,633,450	2,094	13,360,340
長期事業資金	製造業	45	466,000	26	233,500	5	44,000	3	60,000	6	84,000
	卸小売業	154	1,659,510	115	1,220,060	12	104,700	13	202,500	24	330,300
	サービス業	105	913,100	93	847,900	26	314,150	7	102,000	32	367,040
	小計	304	3,038,610	234	2,301,460	43	462,850	23	364,500	62	781,340
小規模企業小口資金	製造業	246	1,227,930	208	997,740	43	237,780	24	128,790	36	243,900
	卸小売業	423	2,379,910	378	1,967,080	97	562,770	50	352,350	82	422,200
	サービス業	377	1,757,690	353	1,603,510	145	800,780	84	516,420	99	554,830
	小計	1,046	5,365,530	939	4,568,330	285	1,601,330	158	997,560	217	1,220,930
環境改善資金	製造業	1	3,800	7	32,340	2	9,200	5	19,440	1	5,000
	卸小売業	5	29,850	9	34,300	5	20,580	7	25,380	0	0
	サービス業	15	66,430	14	49,500	4	29,900	0	0	1	4,000
	小計	21	100,080	30	116,140	11	59,680	12	44,820	2	9,000
倒産関連防止資金	製造業	0	0	0	0	0	0	0	0	0	0
	卸小売業	0	0	0	0	0	0	0	0	0	0
	サービス業	0	0	0	0	0	0	0	0	0	0
	小計	0	0	0	0	0	0	0	0	0	0
団体資金	製造業	0	0	0	0	0	0	0	0	0	0
	卸小売業	0	0	0	0	0	0	0	0	0	0
	サービス業	0	0	0	0	0	0	0	0	0	0
	小計	0	0	0	0	0	0	0	0	0	0
開業支援資金	製造業	6	42,200	10	46,100	4	29,500	5	25,800	9	54,700
	卸小売業	34	202,380	29	160,750	22	150,700	27	194,600	19	139,730
	サービス業	55	307,170	63	360,820	56	346,680	48	365,300	57	341,320
	小計	95	551,750	102	567,670	82	526,880	80	585,700	85	535,750
事業転換・多角化資金	製造業	1	10,000	1	8,000	0	0	0	0	0	0
	卸小売業	0	0	3	9,500	1	10,000	0	0	0	0
	サービス業	1	10,000	2	15,000	0	0	4	40,000	1	9,000
	小計	2	20,000	6	32,500	1	10,000	4	40,000	1	9,000
商店街共同施設設置資金	製造業	0	0	0	0	0	0	0	0	0	0
	卸小売業	0	0	0	0	0	0	0	0	0	0
	サービス業	0	0	0	0	0	0	0	0	0	0
	小計	0	0	0	0	0	0	0	0	0	0
借換特別資金	製造業	0	0	0	0	0	0	0	0	1	4,100
	卸小売業	1	10,800	1	4,550	0	0	0	0	1	2,550
	サービス業	0	0	2	31,800	0	0	0	0	0	0
	小計	1	10,800	3	36,350	0	0	0	0	2	6,650
短期運転資金	製造業	161	661,300	129	527,800	22	97,000	14	70,000	24	113,000
	卸小売業	375	1,681,000	332	1,508,000	76	363,300	23	109,200	55	264,800
	サービス業	207	839,400	178	727,100	47	190,100	19	77,500	33	147,000
	小計	743	3,181,700	639	2,762,900	145	650,400	56	256,700	112	524,800
ワークライフバランス資金	製造業	0	0	1	10,000	1	10,000	0	0	0	0
	卸小売業	1	10,000	0	0	1	10,000	0	0	1	10,000
	サービス業	1	10,000	1	10,000	1	10,000	0	0	0	0
	小計	2	20,000	2	20,000	3	30,000	0	0	1	10,000
新型コロナウイルス感染症対策特別資金	製造業	-	-	-	-	304	1,392,100	-	-	-	-
	卸小売業	-	-	-	-	697	3,324,750	-	-	-	-
	サービス業	-	-	-	-	673	2,959,000	-	-	-	-
	小計	-	-	-	-	1,674	7,675,850	-	-	-	-
経営持続化特別資金	製造業	-	-	-	-	432	1,932,400	201	843,500	153	658,800
	卸小売業	-	-	-	-	687	3,220,200	362	1,612,460	248	1,104,500
	サービス業	-	-	-	-	735	3,321,100	385	1,570,300	293	1,183,700
	小計	-	-	-	-	1,854	8,473,700	948	4,026,260	694	2,947,000
新型コロナウイルス感染症対策借換特別資金	製造業	-	-	-	-	-	-	162	1,328,830	180	1,356,040
	卸小売業	-	-	-	-	-	-	313	2,747,440	318	2,520,770
	サービス業	-	-	-	-	-	-	268	2,241,640	291	2,095,760
	小計	-	-	-	-	-	-	743	6,317,910	789	5,972,570
経営安定化借換特別資金	製造業	-	-	-	-	-	-	-	-	29	279,140
	卸小売業	-	-	-	-	-	-	-	-	59	659,090
	サービス業	-	-	-	-	-	-	-	-	41	405,070
	小計	-	-	-	-	-	-	-	-	129	1,343,300

(注) 1月～12月の実績

産業振興課

1. 製造業には建設業を含む。卸小売業は物販のみ。サービス業には情報通信・運送・飲食業も含む。
2. 長期事業資金は、返済条件付資金を含む。
3. 小規模企業小口資金は、返済条件付資金、小規模企業保証資金を含む。

エ. 中小企業の人づくり支援事業 [行政計画]

(ア) 団体研修助成

年 度	30			元			2			3			4		
	件数	延日数	延参加数	件数	延日数	延参加数	件数	延日数	延参加数	件数	延日数	延参加数	件数	延日数	延参加数
経営研修助成	0	0	0	0	0	0	1	1	8	0	0	0	0	0	0
技術・技能等 研修助成	3	15	109	3	15	84	0	0	0	0	0	0	3	3	55

産業振興課

(イ) 自主研修助成

(単位：件)

年 度	30	元	2	3	4
個人研修	26	27	25	22	20

産業振興課

オ. 新製品新技術開発支援事業 [行政計画]

(単位：件)

年 度	30		元		2		3		4	
	応募数	助成決定数	応募数	助成決定数	応募数	助成決定数	応募数	助成決定数	応募数	助成決定数
新製品新技術 開発支援	8	5	7	5	12	5	2	1	6	6

産業振興課

カ. 新市場開拓支援事業 [行政計画]

(単位：件)

年 度	30		元		2		3		4	
	応募数	助成決定数	応募数	助成決定数	応募数	助成決定数	応募数	助成決定数	応募数	助成決定数
新市場開拓支援	13	8	10	5	10	5	-	-	21	11
アトリエ・店舗 出店支援	6	5	12	6	11	7	11	5	16	7

(注) 令和3年度は新型コロナウイルス感染症の影響により、新市場開拓支援は中止。

産業振興課

(2) 産業環境の整備

ア. ファッションザッカフェア

(ア) 台東ファッションザッカ展

年度	参加業界	出展企業数	来場者数	会場 / 開催日数
30	5業種	7社	983名	浅草ライオンビルディングスタジオ/3日間
元	—	—	—	—
2	—	—	—	—
3	—	—	—	—
4	—	—	—	—

(注) 令和元年度は新型コロナウイルス感染症の影響により中止。令和2年度以降休止。

産業振興課

(イ) ザッカデザイン画コンペティション

年度	参加業種	部門	デザイン画応募点数	表彰式
30	5業種	靴	907点	平成30年12月19日(水) 蔵前複合商業施設 MIRROR リバーサイドカフェ シエロイリオ
		靴・バッグ	972点	
		帽子	415点	
		ベルト	414点	
		革小物	573点	
元	5業種	靴	701点	令和元年12月12日(木) 蔵前複合商業施設 MIRROR リバーサイドカフェ シエロイリオ
		靴・バッグ	856点	
		帽子	462点	
		ベルト	455点	
		革小物	458点	
2	5業種	靴	707点	—
		靴・バッグ	1,055点	
		帽子	459点	
		ベルト	443点	
		革小物	507点	
3	5業種	靴	502点	—
		靴・バッグ	664点	
		帽子	403点	
		ベルト	288点	
		革小物	384点	
		レザーイノベーション	281点	
4	5業種	靴	444点	令和4年12月5日(月) NOHGA HOTEL UENO TOKYO
		靴・バッグ	750点	
		帽子	376点	
		ベルト	262点	
		財布・小物入れ	352点	
		レザーイノベーション	341点	

(注) 令和2、3年度は、新型コロナウイルス感染症の影響により表彰式は中止し、ウェブで受賞者を公表。 産業振興課

令和3年度から新部門「レザーイノベーション部門」創設。

イ. 台東区産業フェア [行政計画]

年度	来 場 者	開 催 日 ・ 会 場
30	2,004名 (展示商談会、マッチング商談会、伝統工芸実演・ワークショップ、江戸創業事業所紹介ゾーン)	平成30年11月1日 (木)・2日 (金) 東京都立産業貿易センター台東館
元	2,155名 (展示商談会、マッチング商談会、伝統工芸実演・ワークショップ、江戸創業事業所・TAITO産業賞紹介ゾーン)	令和元年10月31日 (木)、11月1日 (金) 東京都立産業貿易センター台東館
2	—	—
3	【リアルイベント】 1,154名 (展示商談会、マッチング商談会)	令和3年10月21日 (木)、10月22日 (金) 東京都立産業貿易センター台東館
	【オンライン】 ポータルサイト「台東区産業フェアオンライン」(掲載企業数139社) インスタグラム「たいとう産業ナビ」(インスタライブ、インフルエンサーによる発信)	
4	【リアルイベント】 1,119名 (展示商談会、マッチング商談会)	令和4年10月13日 (木)、10月14日 (金) 東京都立産業貿易センター台東館
	【オンライン】 ポータルサイト「台東区産業フェアオンライン」(掲載企業数206社) インスタグラム「たいとう産業ナビ」(ターゲティング広告、インフルエンサーによる発信等)	—

(注) 令和2年度は新型コロナウイルス感染症の影響により展示商談会は中止し、出展申込者の情報発信を実施。 産業振興課

ウ. 産業研修センター利用状況

区 分	30		元		2		3		4		
	件数	人員	件数	人員	件数	人員	件数	人員	件数	人員	
新館	201 会議室	60	1,995	92	2,639	10	192	47	986	54	1,296
	202 会議室	144	2,832	43	734	15	152	39	340	34	423
	301 研修室	186	7,107	187	6,015	81	2,235	99	3,166	161	5,047
	302 会議室	137	1,490	115	1,241	30	226	28	178	24	222
	計	527	13,424	437	10,629	136	2,805	213	4,670	273	6,988
旧館	機械研修室	126	1,885	116	1,440	66	690	129	1,268	112	1,351
	ものづくり工房	9 社		9 社		9 社		8 社		9 社	
	計	135	1,885	125	1,440	75	690	137	1,268	121	1,351
合 計	662	15,309	562	12,069	211	3,495	350	5,938	394	8,339	

(注) 令和2、3年度は新型コロナウイルス感染症の影響により、貸出中止及び夜間貸出中止を行った期間がある。 産業振興課

(3) 勤労者対策

ア. 優秀技能者顕彰

(単位：人)

年 度	30	元	2	3	4
優秀技能者	5	-	-	-	5
若手奨励賞	-	-	-	-	2

(注) 平成23年度から隔年実施。
令和2年度は新型コロナウイルス感染症の影響により中止。
令和4年度から若手奨励賞を新設。 産業振興課

イ. 家内副業相談

(単位：人)

年 度	30	元	2	3	4
求 職 数	76	80	53	33	42
求 人 数	57	51	49	21	27
あ っ 旋 数	63	54	31	20	30

産業振興課

3. 商業

商業統計

ア. 23区における台東区の位置

区 分	商店数		従業者数		年間販売額	
	実数(店)	構成比(%)	実数(人)	構成比(%)	実数(百万円)	構成比(%)
区 部 総 数	82,756	100.0	1,332,336	100.0	168,563,606	100.0
千 代 田 区	5,736	6.9	164,686	12.4	44,993,875	26.7
中 央 区	6,585	8.0	156,286	11.7	29,067,069	17.2
港 区	5,475	6.6	168,399	12.6	35,080,369	20.8
新 宿 区	4,111	5.0	75,448	5.7	6,487,225	3.8
文 京 区	2,163	2.6	30,935	2.3	4,207,870	2.5
台 東 区	5,477	6.6	57,994	4.4	4,076,072	2.4
墨 田 区	2,852	3.4	32,420	2.4	1,960,020	1.2
江 東 区	3,788	4.6	69,195	5.2	6,042,806	3.6
品 川 区	3,305	4.0	79,601	6.0	10,136,196	6.0
目 黒 区	2,060	2.5	22,714	1.7	1,585,956	0.9
大 田 区	5,048	6.1	66,806	5.0	4,374,139	2.6
世 田 谷 区	4,458	5.4	44,673	3.4	1,783,330	1.1
渋 谷 区	4,533	5.5	78,381	5.9	6,592,559	3.9
中 野 区	1,800	2.2	19,928	1.5	1,135,266	0.7
杉 並 区	2,987	3.6	26,229	2.0	997,551	0.6
豊 島 区	3,206	3.9	41,470	3.1	2,044,044	1.2
北 区	1,943	2.3	20,038	1.5	1,701,264	1.0
荒 川 区	1,506	1.8	12,819	1.0	571,795	0.3
板 橋 区	2,816	3.4	32,746	2.5	1,334,278	0.8
練 馬 区	3,005	3.6	32,250	2.4	936,628	0.6
足 立 区	4,111	5.0	40,590	3.0	1,397,800	0.8
葛 飾 区	2,535	3.1	23,661	1.8	689,947	0.4
江 戸 川 区	3,156	3.8	33,458	2.5	1,118,524	0.7
境界未定区域	100	0.1	1,609	0.1	249,023	0.1

(注) 令和3年6月1日現在 (令和3年経済センサス-活動調査 卸売業・小売業) 総務課
 商店数は、管理、補助的経済活動のみを行う事業所、産業細分類が格付不能の事業所、卸売の商品販売額 (仲立手数料を除く)、小売の商品販売額及び仲立手数料のいずれの金額も無い事業所を含まない。

イ. 23区における商店数等の推移

区 分	商 店 数(店)			従業者数(人)			年間販売額(百万円)		
	平成26年	平成28年	令和3年	平成26年	平成28年	令和3年	平成26年	平成28年	令和3年
区 部 総 数	84,067	86,582	82,756	1,087,719	1,239,446	1,332,336	161,407,706	178,216,246	168,563,606
千 代 田 区	5,212	5,627	5,736	121,760	142,113	164,686	51,703,904	47,007,930	44,993,875
中 央 区	6,903	7,390	6,585	147,245	162,310	156,286	28,157,180	32,939,124	29,067,069
港 区	4,551	5,039	5,475	120,186	151,500	168,399	32,572,152	40,494,294	35,080,369
新 宿 区	3,982	4,009	4,111	64,020	75,157	75,448	5,205,669	5,887,036	6,487,225
文 京 区	2,194	2,239	2,163	28,004	29,532	30,935	2,227,804	2,514,503	4,207,870
台 東 区	5,972	5,857	5,477	56,365	58,362	57,994	4,336,775	4,735,609	4,076,072
墨 田 区	3,079	3,105	2,852	29,629	31,664	32,420	2,795,276	2,011,242	1,960,020
江 東 区	3,151	3,421	3,788	46,221	53,389	69,195	3,362,636	4,722,117	6,042,806
品 川 区	3,222	3,522	3,305	54,693	69,705	79,601	8,663,859	10,314,828	10,136,196
目 黒 区	2,002	2,132	2,060	19,152	20,100	22,714	1,017,765	1,140,232	1,585,956
大 田 区	5,069	5,271	5,048	54,797	60,688	66,806	5,735,742	6,971,980	4,374,139
世 田 谷 区	4,568	4,676	4,458	37,879	43,771	44,673	1,178,210	1,929,607	1,783,330
澁 谷 区	3,992	4,624	4,533	59,211	73,919	78,381	4,773,407	6,246,137	6,592,559
中 野 区	1,881	1,964	1,800	16,371	19,614	19,928	744,953	963,238	1,135,266
杉 並 区	3,102	3,106	2,987	23,468	23,785	26,229	945,432	942,167	997,551
豊 島 区	3,081	3,320	3,206	35,211	39,451	41,470	1,856,287	2,297,119	2,044,044
北 区	2,402	2,299	1,943	18,747	18,885	20,038	846,405	1,023,930	1,701,264
荒 川 区	1,816	1,682	1,506	12,814	13,097	12,819	495,660	592,917	571,795
板 橋 区	2,968	2,902	2,816	27,188	29,697	32,746	1,050,245	1,230,808	1,334,278
練 馬 区	3,364	3,363	3,005	27,478	30,487	32,250	882,162	957,163	936,628
足 立 区	4,649	4,367	4,111	35,287	37,361	40,590	1,284,195	1,426,357	1,397,800
葛 飾 区	3,153	3,075	2,535	21,394	22,749	23,661	605,120	733,120	689,947
江 戸 川 区	3,634	3,443	3,156	29,268	30,833	33,458	924,121	1,044,564	1,118,524
境界未定地域	120	149	100	1,331	1,277	1,609	42,748	90,220	249,023

(注) 平成26年7月1日現在、平成28年6月1日現在、令和3年6月1日現在

(平成26年商業統計調査/平成28年経済センサス-活動調査/令和3年経済センサス-活動調査)

総務課

ウ. 従業者規模別事業所数

区 分	事業所数(件)※	構成比(%)	従業者数(人)	構成比(%)	常用雇用者数(人)
0人	1,554	20.3	2,489	3.3	-
1～ 4人	3,252	42.5	10,699	14.3	7,103
5～ 9人	1,326	17.3	10,245	13.7	8,753
10～ 19人	814	10.7	11,885	15.9	10,828
20～ 29人	282	3.7	6,979	9.3	6,609
30人以上	415	5.4	32,497	43.4	30,986
計	7,643	100.0	74,794	100.0	64,279

(注) 令和3年6月1日現在(令和3年経済センサス-活動調査 卸売業・小売業)

総務課

※事業所数は卸売業・小売業のすべての件数

エ. 商店数・従業者数・年間販売額の推移

実施年		平成26年	平成28年	令和3年
卸売業・小売業 総 数	商 店 数(店)	5,972	5,857	5,477
	従業者数(人)	56,365	58,362	57,994
	年間販売額(百万円)	4,336,775	4,735,609	4,076,072
卸売業	商 店 数(店)	3,325	3,270	2,957
	従業者数(人)	40,572	40,711	39,762
	年間販売額(百万円)	3,933,375	4,267,970	3,639,184
小売業	商 店 数(店)	2,647	2,587	2,520
	従業者数(人)	15,793	17,651	18,232
	年間販売額(百万円)	403,400	467,640	436,888

(注) 平成26年7月1日、平成28年6月1日現在、令和3年6月1日現在

総務課

(平成26年経済センサス-基礎調査 / 平成28年経済センサス-活動調査 / 令和3年経済センサス-活動調査)

4. 商店街振興

商店街振興施策（令和4年度）

（単位：件）

事業名	補助対象	実施件数
活性化計画策定支援〔行政計画〕	商店街	2
街並み環境整備〔行政計画〕	商店街	9
イベント・サービス向上支援（イベント）〔行政計画〕	商店街	73
イベント・サービス向上支援（サービス向上）〔行政計画〕	商店街	10
街路灯等電灯料補助	商店街	72
魅力ある商店街育成支援〔行政計画〕	商店街	2
商店街外国人観光客おもてなし支援〔行政計画〕	商店街	6
安全・安心対応型商店街活性化支援	商店街	1
商店街空き店舗活用支援〔行政計画〕	商店街内の中小企業者	家賃支援 15 改修費支援 1

産業振興課

5. 伝統産業の振興

江戸たいとう伝統工芸館（旧江戸下町伝統工芸館）入館者数 〔行政計画〕

（単位：人）

年度	30	元	2	3	4
入館者数	11,327	54,135	10,739	17,993	28,286

（注）平成30年5月7日から平成31年3月27日まで大規模改修のため閉館。

産業振興課

平成31年3月28日から館名変更。

新型コロナウイルス感染症の影響による臨時休館（令和2年2月28日から令和2年5月31日まで、令和2年12月29日から令和3年3月31日まで、令和3年4月25日から令和3年5月31日まで）。

〈3〉観光分野

観光の振興

(1) 観光案内所利用者数 〔行政計画〕

（単位：人）

年度	30	元	2	3	4
浅草文化観光センター	1,205,909	1,074,550	218,695	310,977	747,159

観光課

(2) 観光ボランティアガイド 〔行政計画〕

（単位：人）

年度	30	元	2	3	4
利用者数（日本語）	33,184	27,439	4,912	5,838	20,819
利用者数（英語）	71,451	67,411	—	—	16,190

（注）令和2、3年度は新型コロナウイルス感染症の影響により中止。

観光課

IV 誰もが誇りや憧れを抱く安全安心で快適なまちの実現

〈1〉まちづくり分野

1. 都市計画等

(1) 市街化区域及び市街化調整区域

(単位：ha)

種 類	都市計画区域	市街化区域	市街化調整区域
面 積	1,007.8	974.8	33.0

(注) 市街化調整区域：隅田川のみ
令和5年4月28日現在

都市計画課

(2) 地域地区

(単位：ha)

用 途 地 域		用 途 地 域 以 外 の 地 域 地 区			
種 類	面 積	種 類		面 積	
第一種低層住居専用地域	—	特 別 用 途 地 区	特別工業地区	特別工業地区	2.0
第二種低層住居専用地域	—		文 教 地 区	第一種文教地区	115.7
第一種中高層住居専用地域	113.5			第二種文教地区	9.5
第二種中高層住居専用地域	3.8		中高層階住居専用地区	第二種中高層階住居専用地区	71.6
第一種住居地域	80.1	高 度 地 区	第三種高度地区		222.1
第二種住居地域	3.1		最低限高度地区		35.3
準住居地域	—	高度利用地区		0.7	
田園住居地域	—	特定街区		1.0	
近隣商業地域	95.6	防火地域及び準防火地域		防火地域	763.5
商業地域	670.3			準防火地域	211.3
準工業地域	8.4	風致地区	第二種風致地区	102.0	
工業地域	—	駐車場整備地区		460.0	
工業専用地域	—	特別緑地保全地区		6.5	
計	974.8				

(注) 令和5年4月28日現在

都市計画課

(3) 都市施設

都市施設は、道路、公園等当該都市における住民の活動にあたって必要不可欠な基本的施設で、当該都市構築の骨格をなすものであり、都市計画法第11条各号に掲げられた施設をいう。

都市施設が都市計画決定されたとき、これを都市計画施設といい、同法上、計画区域内における建築の規制が行われる。

ア. 都市計画道路

(単位：m)

道 路 種 別		放射線	環状線	補助線	歩行者道	合 計
総 延 長		11,122 (6,300㎡)	4,323	25,119	670	41,234 (6,300㎡)
内 訳	完 成 延 長	8,981 (6,300㎡)	2,078	21,510	670	33,239 (6,300㎡) 完成率 80.6%
	道 路 事 業 中 延 長	0	1,170	0	0	1,170
	未着手(現道あり)延長	2,141	698	3,482	0	6,321
	未着手(現道なし)延長	0	377	127	0	504

(注) () 内は、放射28号線交通広場

出典：台東区都市づくりのための基礎資料(平成31年3月)

都市計画課

イ. 都市計画公園

(単位：ha)

種 別	計 画 決 定		(供 用)		摘 要
	箇所数	面 積	箇所数	面 積	
街 区 公 園	36	6.83	36	6.83	
風 致 公 園	1	41.04	1	10.40	(隅田川公園)
特 殊 公 園	2	84.55	2	55.67	(上野公園、旧岩崎邸公園)
合 計	39	132.42	39	72.90	

(注) 街区公園：主として街区に居住する者の利用に供することを目的とする都市公園 都市計画課、公園課
 風致公園：主として風致の享受を目的とする都市公園
 特殊公園：一般公園のうち、総合公園・運動公園・風致公園以外の都市公園

2. 住宅施策等

(1) 公共住宅の供給実績

ア. 高齢者住宅

(単位：戸)

年 度	30	元	2	3	4
高 齢 者 住 宅	284	284	283	283	283

(注) 各年度末現在 住宅課

イ. 従前居住者用住宅

(単位：戸)

年 度	30	元	2	3	4
従 前 居 住 者 用 住 宅	14	12	11	10	9

(注) 各年度末現在 住宅課

(2) 良好な住環境の整備実績 [行政計画]

(単位：戸)

年 度	30	元	2	3	4
住まいの共同化と安心建替え支援制度 (住まいの安心建替え助成、 三世代住宅助成、共同化助成)	2	6	1	3	6

地域整備第三課、住宅課

(3) 住宅修繕融資あっせん状況

年 度	30	元	2	3	4
件 数 (件)	5	4	4	5	6
あっせん額 (万円)	1,024	972	1,060	1,554	837

住宅課

(4) 紛争調整処理状況

年 度		30	元	2	3	4
建築確認申請件数	A (件)	545	487	388	411	386
標識設置件数	B (件)	272	214	207	204	214
建築計画事前公開率	B/A (%)	49	43	53	49	55
相談受理件数	C (件)	443	427	322	278	274
相談延べ回数	D (回)	919	783	532	564	618
平均相談関与回数	D/C (回)	2	2	2	2	2
紛争扱い件数	E (件)	6	8	5	6	2
	過年度から繰越し	0	2	4	4	0
	当該年度発生分	6	6	1	2	2
紛争解決件数	F (件)	4	4	1	6	2
次年度へ繰越し	E - F (件)	2	4	4	0	0
	調整件数 (件)	6	3	3	0	7
	調整回数 (回)	6	4	3	0	7

(注) A：区主管分のうち工作物及び計画変更の件数を除く。

住宅課

(5) 内容別相談状況

(単位：件)

年 度		30	元	2	3	4
相 談 受 理 数		443	427	322	278	274
初回相談者別内 訳	近隣住民側	287	268	222	175	192
	建築主側	97	79	43	53	48
	その他	59	80	57	50	34
受理態様別内訳	来課	161	145	83	67	64
	電話	250	242	201	173	179
	郵便・その他	32	40	38	38	31
相談内容別内訳	情報収集(建築主側)	19	27	5	14	18
	心配・説明不十分	59	54	55	28	54
	境界・間隔	9	9	4	7	5
	日照・環境悪化	55	49	22	21	13
	電波障害	9	12	4	5	6
	工事被害・騒音振動	89	102	108	63	62
	防犯・プライバシー	15	12	6	6	2
	工事協定・管理協定	8	6	5	1	0
	交渉方法・経過報告	93	62	48	60	63
	その他	87	94	65	73	51

住宅課

(6) 空き家に関する総合相談 [行政計画]

(単位：件)

年 度	30	元	2	3	4
相談件数	10	16	—	4	8

(注) 令和2年度は、新型コロナウイルス感染症の影響により、複数専門家による本相談については中止。 住宅課

(7) 住宅確保要配慮者向けの入居相談 [行政計画]

(単位：件)

年 度	30	元	2	3	4
相談件数	9	4	64	72	110

(注) 令和2年2月まで、高齢福祉課にて高齢者を対象に相談対応(元年度2件)。 住宅課
令和2年3月より、住宅課にて要配慮者向け(高齢者、障害者、ひとり親世帯等)の入居相談窓口開設(元年度2件)。

3. 道路・交通

(1) 歩道設置

(単位：m)

年 度	総延長	30	元	2	3	4
歩道設置路線延長	49,453	0	0	0	0	-58
歩道延べ延長	87,523	0	0	0	0	-79

道路管理課、土木課

(2) 道路改良 [行政計画]

(単位：㎡)

年 度	30	元	2	3	4
歩道のバリアフリー化	12,158	21,744	7,343	7,792	7,550
舗装改良	1,888	4,748	4,200	2,408	2,884

土木課

(3) 私道整備

年 度	30	元	2	3	4
舗装 (㎡)	770	494	460	802	793
排水管 (m)	140	112	139	185	234

土木課

(4) 道路監察件数(令和4年度)

(単位：件)

一般定期監察件数		建築工事監察件数		苦情申告処理件数	
道路の損傷等	105	工事着手届	661	道路の損傷等	105
足場無届	7	建築現場の監察	2,937	植木・はみ出し商品等	119
屋外是正指導	6	竣工確認	566	違反はり札等	10
はみ出し商品	726	路上に機材	0	路上生活者への苦情	10
植木鉢等	103	道路の損傷	1	屋台・リヤカー・台車	12
その他不法占用	161	雨水桝のつまり	0	放置自転車・バイク等	30
違反はり札等	157	その他	0	その他放置物件	353
屋台・リヤカー・台車	38				
放置自転車・バイク等	32				
その他放置物件	383				
	1,718		4,165		639

道路管理課

(5) 道路占用許可件数

(単位：件)

一 般 占 用						公益等企業体占用							
項目	年度	30	元	2	3	4	項目	年度	30	元	2	3	4
袖看板等		788	589	538	596	638	水道局		469	449	444	379	416
電柱広告		6	12	12	6	6	下水道局		258	285	269	252	249
足場・仮囲等		1,089	1,130	1,074	1,026	1,090	東日本電信電話(株)		160	135	138	151	137
その他		935	1,000	688	910	999	東京電力PG(株)		263	247	245	216	298
							東京ガス(株)		561	548	526	467	510
							その他		21	38	21	26	27
計		2,818	2,731	2,312	2,538	2,733	計		1,732	1,702	1,643	1,491	1,637

(注) 一般占用許可件数は、当年度に新規申請を受けて許可した件数及び占用期間満了による
 継続申請を受けて許可した件数の合計。 道路管理課

(6) 街路灯等

(単位：基)

年 度	30	元	2	3	4
私道防犯灯設置助成	30	37	30	44	68
民 有 灯 補 助	2,100	2,082	2,064	2,053	2,036
街路灯新設改修	947	802	895	341	733

土木課

(7) 放置自転車対策状況

ア. 自転車駐車場等利用台数

(単位：台)

種 別	名 称	利用形態	収容台数	30	元	2	3	4
自転車駐車場	鶯 谷	月 極	516	605	602	423	443	485
		一 日	154	224	207	149	167	194
	御 徒 町	月 極	106	126	136	130	128	110
		一 日	103	84(9)	89(9)	71(9)	69 (10)	82 (14)
	三 ノ 輪	月 極	200	147	163	154	145	150
		一 日	52	73	76	62	63	70
	隅 田 公 園	月 極	796	785	757	692	741	809
		一 日	390	526	511	379	414	449
	入 谷	月 極	309	268	262	267	264	262
		一 日	41	45(6)	43(4)	37(3)	42 (4)	44 (4)
	御徒町駅南口	月 極	200	179	182	177	175	179
		一 日	60	72	75	61	62	64
	新御徒町駅	月 極	562	196	225	217	217	203
		一 日	80	38	42	40	40	43
	蔵 前	月 極	162	84	88	86	85	87
		月 極	30	28	23	26	33	34
	仲御徒町駅	月 極	218	211	213	196	178	157
		一 日	122	68(16)	43(17)	52(18)	59 (19)	65 (23)
	上野駅南	一 日	105	125	129	107	118	124
	つくばエクスプレ ス浅草駅北	月 極	150	157	164	136	135	137
		一 日	150	46(5)	41(4)	38(5)	46 (6)	54 (6)
	つくばエクスプレ ス浅草駅南	月 極	150	149	140	151	129	135
		一 日	270	95(38)	66(36)	77(34)	86 (35)	82 (32)
	不 忍 池	一 日	85	110	106	101	114	121
	上野公園通り原付	一 日	23	38	34	31	34	36
	入 谷 駅 南	一 日	126	40(7)	33(10)	35(8)	47 (14)	49 (14)
	入谷駅南(バイク)	一 日	22	13	13	13	19	18
	御徒町南口駅前広場	月 極	100	162	159	159	156	147
		一 日	100	52	43	35	43	49
	稲 荷 町	一 日	70	97(33)	92(32)	82(29)	83 (28)	76 (22)
小計(月極)	-	3,499	3,097	3,114	2,814	2,829	2,895	
小計(一日)	-	1,953	1,746(114)	1,643(112)	1,370(106)	1,506 (116)	1,620 (115)	
計	-	5,452	4,843(114)	4,757(112)	4,184(106)	4,335 (116)	4,515 (115)	

(参考)民間駐輪場

名 称	利用形態	収容台数	30	元	2	3	4
ヒューリック浅草橋ビル駐輪場	月 極	400	303	316	278	269	275
	一 日	100	71	69	63	75	79

(注) 平成 25 年 2 月 1 日に区、ヒューリック株式会社間で協定を締結し、事業協力を実施している。

種 別	名 称	利用形態	収容台数	30	元	2	3	4
自転車 置場 11箇所	日暮里駅西口	年 度	250	300	299	290	294	250
	三ノ輪	年 度	150	150	152	150	150	150
	厩 橋	年 度	78	78	115	121	120	120
	隅田公園	年 度	40	78	98	78	78	60
	上野駅浅草口前	年 度	20	25	25	25	25	25
	上野駅中央口前	年 度	124	250	252	250	258	257
	上野駅地下鉄本社前	年 度	17	25	26	25	25	26
	池 之 端	年 度	41	45	37	41	40	41
	上野駅南	年 度	65	132	131	138	136	131
	上野駅西	年 度	42	60	62	61	61	63
	上野駅東	年 度	12	16	16	16	16	17
計	-	839	1,159	1,213	1,195	1,203	1,140	

(注) 収容台数は、令和 4 年度末現在

交通対策課

- ・収容台数に、シェアサイクルの収容スペース（隅田公園 16 台、新御徒町駅 38 台、仲御徒町駅 40 台、TX浅草駅南 40 台）は含まない。これらを含めると総収容台数は 6,425 台である。
- ・自転車置場の利用台数 = 年度末の契約台数を計上
- ・月極利用駐輪場の利用台数 = 1 年間の平均で計上
- ・一日利用駐輪場の利用台数 = 1 日間の平均で計上（ ）は無料台数の内数

イ. 駅別放置自転車台数

(上段：自転車、下段：バイク)(単位：台)

駅 別	30	元	2	3	4
鶯 谷	131	134	129	126	121
	8	5	4	10	4
御 徒 町	256	232	222	217	174
	13	3	5	3	3
上 野	230	217	114	101	86
	4	5	0	6	10
稲 荷 町	67	87	69	84	31
	3	0	2	2	0
入 谷	149	112	135	183	101
	8	11	16	10	2
三 ノ 輪	179	148	146	95	88
	5	7	6	9	6
浅 草	138	158	155	135	92
	19	19	6	10	11
つくばエクスプレス浅草	270	234	242	233	158
	20	17	13	10	5
田 原 町	221	205	117	129	126
	5	0	1	2	1
浅 草 橋	97	68	53	133	139
	2	3	3	8	6
蔵 前	106	117	82	83	81
	3	5	4	3	1
新御徒町	107	67	100	59	93
	4	3	1	4	5
日 暮 里	7	3	0	0	4
	0	1	1	0	1
合 計	1,958	1,782	1,564	1,578	1,294
	94	79	62	77	55

(注)「駅前放置自転車等の現況と対策」(東京都)による。

交通対策課

ウ. 放置自転車対策現況 (令和4年度)

(ア) 自転車分

区 域		移送警告 (台)	移送(回数)	移送(台)	返還 (台)
指 導 整 理 (放置禁止) 区 域 内	鶯 谷	1,682	71	672	380
	御 徒 町	9,051	104	1,111	692
	浅 草 橋	1,996	50	349	199
	三 ノ 輪	2,187	51	552	269
	浅 草	4,573	75	916	587
	入 谷	1,425	51	474	285
	新御徒町	924	45	168	94
	蔵 前	454	31	91	63
	日暮里駅西口	34	12	27	14
	上 野	2,689	49	428	214
	つくば浅草	10,821	98	1,201	706
	不 忍 池	2,596	49	380	238
	稲 荷 町	557	41	187	114
	小 計	38,989	727	6,556	3,855
指導整理区域外	田 原 町	3,510	42	139	62
区内全域	粗大ゴミ扱い	3,964	181	1,663	0
長 期 駐 輪		127	12	127	21
総 計		46,590	962	8,485	3,938

交通対策課

(イ) 廃棄台数及びリサイクル台数

	廃棄 (台)	売却 (台)	リサイクル (台)
総合計	2,300	2,321	190

交通対策課

(ウ) バイク分

区 域		移送警告 (台)	移送(回数)	移送(台)	返還 (台)	廃棄 (台)
区内全域	粗大ゴミ扱い	0	0	0	0	17

交通対策課

(8) 自動車等駐車場利用状況

ア. 雷門地下駐車場

年 度		利 用 台 数 (台)	修 正 回 転 率 (時 間)	稼 働 率 (%)
自動車	30	177,695	6.47	40.5
	元	168,203	6.20	38.8
	2	120,879	4.20	26.3
	3	134,523	4.96	31.0
	4	170,831	6.83	42.7
二輪車	30	6,432	7.09	44.3
	元	6,603	6.89	43.1
	2	6,802	6.39	39.9
	3	7,504	7.64	47.8
	4	7,854	8.02	50.1

交通対策課

イ. 上野中央通り地下駐車場

年 度		利 用 台 数 (台)	修 正 回 転 率 (時 間)	稼 働 率 (%)
自動車	30	144,449	4.62	19.2
	元	132,764	4.22	17.6
	2	98,125	3.27	13.6
	3	106,360	3.31	13.8
	4	137,909	4.51	18.8

交通対策課

ウ. 上野駅前自動二輪車駐車場

年 度		利 用 台 数 (台)	修 正 回 転 率 (時 間)	稼 働 率 (%)
二輪車	30	—	—	—
	元	—	—	—
	2	—	—	—
	3	—	—	—
	4	—	—	—

(注) 平成30年3月31日閉鎖 令和5年4月1日再開

交通対策課

(9) 観光バス等駐車場

(単位：台)

年 度	台東区民会館駐車場		今戸駐車場		清川駐車場
	観光バス	乗用車	観光バス	乗用車	観光バス
30	7,464	8,251	36,397	0	29,339
元	6,447	8,750	33,861	0	28,555
2	115	7,034	841	0	153
3	217	8,282	0	0	1,997
4	1,502	9,611	992	0	15,264

(注) 台数は有料利用台数(免除・減額実績は除く)

交通対策課

平成29年度から台東区民会館駐車場は、区民課から交通対策課へ、
今戸駐車場・清川駐車場は、観光課から交通対策課へ移管。

(10) 台東区循環バスめぐりの利用状況

(単位：人)

年 度	乗車人数				合 計
	北めぐりん	南めぐりん	東西めぐりん	ぐるーりめぐりん	
30	435,685	327,792	409,433	559,039	1,731,949
元	408,386	308,405	286,295	541,798	1,544,884
2	294,545	191,401	173,020	386,314	1,045,280
3	335,118	223,497	200,445	431,524	1,190,584
4	366,898	250,249	232,512	508,396	1,358,055

交通対策課

(11) レンタサイクル利用状況(延べ利用台数) [行政計画]

(単位：台)

年 度	30	元	2	3	4	設置年月日
隅田公園自転車駐車場	5,614	4,453	0	0	0	H 9.11. 1
新御徒町駅自転車駐車場	3,976	4,567	0	0	0	H12.12.12
仲御徒町駅自転車駐車場	10,235	8,146	0	0	0	H17. 3.18
つくばエクスプレス浅草駅南自転車駐車場	6,124	5,008	0	0	0	H18. 5. 1
ホテル旅館協会加盟店舗	494	422	0	0	0	H16.11. 1
計	26,443	22,596	0	0	0	

(注) 令和2年3月から休止中。

交通対策課

(12) 屋外広告物許可件数

(単位：件)

年 度	30	元	2	3	4
許 可 件 数	583	593	544	553	549

道路管理課

(13) 違反広告物撤去件数

(単位：件)

年 度	30	元	2	3	4
撤去回数(回)	32	32	32	32	32
撤去枚数(枚)	5,905	5,288	3,527	2,445	1,858

道路管理課

4. 建築

(1) 建築確認申請及び計画通知件数

(単位：件)

年 度	30		元		2		3		4	
	確認申請	計画通知	確認申請	計画通知	確認申請	計画通知	確認申請	計画通知	確認申請	計画通知
建築物	19 (4)	9 (4)	14 (6)	24 (4)	5 (1)	11 (0)	4 (0)	5 (2)	6 (0)	12 (3)
区確認	19 (4)	8 (4)	14 (6)	24 (4)	5 (1)	10 (0)	4 (0)	4 (1)	6 (0)	10 (2)
都確認	0	1	0	0	0	1	0	1 (1)	0	2 (1)
工作物	1	1	0	0	0	1	0	1	0	1
区確認	1	1	0	0	0	0	0	0	0	1
都確認	0	0	0	0	0	1	0	1	0	0
合計	20 (4)	10 (4)	14 (6)	24 (4)	5 (1)	12 (0)	4 (0)	6 (2)	6 (0)	13 (3)
区確認	20 (4)	9 (4)	14 (6)	24 (4)	5 (1)	10 (0)	4 (0)	4 (1)	6 (0)	11 (2)
都確認	0	1	0	0	0	2	0	2 (1)	0	2 (1)

(注) () 内は計画変更数再掲

建築課

参考 (民間確認検査機関分)

(単位：件)

年 度	30	元	2	3	4
建築確認	668 (138)	605 (127)	530 (140)	545 (134)	521 (141)

(注) () 内は計画変更数再掲

建築課

(2) 着工建築物構造別棟数及び工作物基数

年 度		30	元	2	3	4
建 築 物 (棟)		498	479	430	403	388
区確認		497	479	430	403	387
	木 造	179	165	165	172	146
	鉄骨鉄筋コンクリート	0	2	0	1	0
	鉄筋コンクリート	162	144	132	137	139
	鉄 骨 造	156	159	130	93	88
	コンクリートブロック造	0	0	0	0	0
	そ の 他	0	9	3	0	14
都確認		1	0	0	0	1
	木 造	0	0	0	0	0
	鉄骨鉄筋コンクリート	0	0	0	0	0
	鉄筋コンクリート	1	0	0	0	1
	鉄 骨 造	0	0	1	0	0
	コンクリートブロック造	0	0	0	0	0
	そ の 他	0	0	0	0	0
工 作 物 (基)		9	7	7	1	6

(注) 床面積 10 m²以下・用途変更・仮設・計画変更の建築物は除く。区確認には、民間確認検査機関分を含む。 建築課

(3) 建築設備確認申請及び計画通知基数

(単位：基)

年 度	30		元		2		3		4	
	確認申請	計画通知	確認申請	計画通知	確認申請	計画通知	確認申請	計画通知	確認申請	計画通知
昇 降 機	3	16	5	5	1	4	0	3	1	3
区確認	3	10	5	5	1	4	0	3	1	2
都確認	0	6	0	0	0	0	0	0	0	1

建築課

参考 (民間確認検査機関分)

(単位：基)

年 度	30	元	2	3	4
昇 降 機	207	232	192	184	167

建築課

(4) 着工建築設備機種別基数

(単位：基)

年 度		30	元	2	3	4
昇 降 機		15	14	3	3	5
区確認	エレベーター	10	11	2	3	4
	エスカレーター	0	0	0	0	0
	小荷物用昇降機	1	1	1	0	0
都確認	エレベーター	3	2	0	0	1
	エスカレーター	0	0	0	0	0
	小荷物用昇降機	1	0	0	0	0

建築課

参考（民間確認検査機関分）

(単位：基)

年 度	30	元	2	3	4
昇 降 機	209	227	185	190	173

建築課

(5) 省エネ計画書届出件数

(単位：件)

年 度	30	元	2	3	4
住 宅	137	109	99	117	100
非 住 宅	47	55	48	24	25

建築課

(6) 違反建築物取扱件数

(単位：件)

年 度	30	元	2	3	4
取 扱 件 数	16	15	18	12	9
是 正 件 数	5	2	5	2	5

(注) 取扱件数は、その年度における新規の件数。是正件数は、前年度からの継続を含む。

建築課

(7) 火災による被害建築物状況

年 度	30	元	2	3	4
棟 数 (棟)	3	6	2	4	5
床面積 (㎡)	71	155	177	109	90

建築課

(8) 住居表示関係取扱件数

(単位：件)

年 度		30	元	2	3	4
住居表示付定申請件数		399	428	389	352	362
住居表示実施証明件数		81	69	47	66	59
内 訳	建 築 課 扱	53	58	44	63	56
	区民事務所扱	28	11	3	3	3

建築課

(9) 建築行政指導事業件数

(単位：件)

年 度	30	元	2	3	4
大規模建築物事前協議件数	28	17	16	10	7
集合住宅事前協議件数	112	81	115	120	99
福祉のまちづくり事前協議件数	109	87	78	86	92
緑化申請件数	504	437	410	388	398
建設リサイクル法届出	721	645	593	615	621

建築課、住宅課

(10) アスベスト対策費助成

(単位：件)

年 度	30	元	2	3	4
アスベスト分析等調査	0	1	0	0	0
アスベスト除去等工事	0	0	0	0	0

建築課

(11) 狭あい道路拡幅整備 [行政計画]

年 度	30	元	2	3	4
狭あい道路拡幅整備済延長 (m)	908	901	1,162	797	855
狭あい道路拡幅整備協議件数 (件)	270	257	195	215	247

建築課

イ. 分散管理分（区立小中学校等保管）

品目 単位	倉庫名	平成小学校	黒門小学校	忍岡小学校	根岸小学校	旧坂本小学校	旧下谷小学校	石浜小学校	千束小学校	富士小学校	東浅草小学校	大正小学校	蔵前小学校	
食糧品	おかゆパック	食	2,260	1,100	1,640	3,200	2,600	2,020	5,100	5,460	5,040	2,720	3,900	3,940
	アルファ米(個食)	食	50	50	50	50	50	50	100	100	100	50	50	50
	ビスケット	食	1,260	630	840	1,890	1,400	1,120	2,870	2,940	2,940	1,540	2,170	1,960
	玄米スナック	食	60	60	60	60	60	60	60	60	60	60	60	60
	飲料水	ℓ	840	420	612	1,180	960	756	1,860	2,028	1,860	1,020	1,416	1,464
	梅干	樽	1	1	1	1	2	1	2	1	1	1	1	1
	粉ミルク	本	500	300	300	600	500	400	1,100	1,100	1,100	700	700	800
	粉ミルク(アレ)	缶	2	1	1	2	2	2	3	3	3	2	3	2
	救急箱	個	1	1	1	1	1	1	2	1	1	1	1	1
	医療品箱	個	1	1	1	1	1	2	1	1	1	1	1	1
医療品	簡易担架	台	3	2	2	3	3	2	5	5	5	3	4	4
	四折担架	台	2	2	2	2	2	2	2	2	2	2	2	
	医療用シーツ	枚	18	-	3	-	6	22	10	10	20	5	6	23
	おしりふき	個	16	9	12	24	19	14	36	39	36	20	28	29
	からだふき	個	400	400	400	400	400	800	400	400	400	400	400	400
	紙おむつ大人用	個	9	5	6	11	9	8	16	16	15	10	12	11
	紙おむつ子供用L	個	2	2	2	3	2	2	6	7	6	2	4	4
	紙おむつ子供用S	個	2	2	2	3	2	2	5	5	5	2	3	3
	哺乳瓶	本	7	4	5	11	9	6	17	19	17	9	13	14
	生理用品(昼用)	個	33	23	26	41	36	31	61	61	41	36	46	47
衛生用品	生理用品(夜用)	個	11	6	8	16	13	10	24	26	24	13	19	19
	非常用排便収納袋	枚	4,200	2,200	3,000	6,000	5,600	3,800	10,000	10,000	9,200	5,000	4,000	7,200
	トイレットペーパー	個	150	150	150	150	100	300	150	150	150	150	150	150
	簡易トイレ	基	10	10	10	10	10	10	10	10	11	10	10	10
	マンホール用簡易トイレ	基	1	1	1	1	1	1	1	1	1	1	1	1
	マンホール用小便トイレ	基	1	1	1	1	1	1	1	1	1	1	1	1
	マンホール用トイレ	基	1	1	1	1	1	1	1	1	1	1	1	1
	消毒液	本	15	8	8	15	15	8	30	30	30	15	15	15
	使い捨てゴム手袋	箱	2	2	2	2	2	2	2	2	2	2	2	2
	使い捨てマスク	箱	100	55	75	150	125	100	225	250	225	125	180	180
生活用品	フェイスシールド	枚	30	30	30	30	30	30	30	30	30	30	30	30
	非接触型温度計	個	1	1	1	1	1	1	1	1	1	1	1	1
	圧縮マット	枚	1,220	120	800	-	1,300	2,000	2,900	1,500	清川	1,300	-	1,800
	毛布	枚	1,220	600	800	1,840	1,440	980	2,900	-	800	1,300	2,460	1,800
	飲料水用水槽	個	12	10	11	1	12	15	12	12	清川	10	12	9
	カセットガス	本	30	30	10	-	10	30	30	30	30	30	30	30
	カセットコンロ	台	10	10	10	-	10	10	10	10	10	10	10	10
	紙コップ	個	4,000	4,000	4,000	4,000	4,000	4,000	4,000	4,000	4,000	4,000	4,000	4,000
	車椅子	台	1	1	1	1	1	1	1	1	1	1	1	1
	ゴミ袋	枚	100	100	100	100	100	100	100	200	200	100	100	100
資器材	白杖	本	1	1	1	1	1	1	1	1	1	1	1	1
	バックタオル	枚	1,000	500	500	500	-	500	1,500	1,500	1,000	1,000	1,000	1,000
	木炭	個	9	6	6	9	9	7	15	15	15	12	12	12
	ラップ	本	10	10	10	10	10	10	20	20	10	10	10	10
	D級ポンプ	式	1	1	1	1	1	1	1	1	1	1	1	1
	懐中電灯	本	5	5	5	5	5	5	5	5	5	5	5	5
	かまどセット	個	3	2	2	2	3	2	6	6	2	3	2	2
	かまど本体	個	-	-	-	-	-	-	-	-	-	-	-	-
	かまど燃料	個	3	2	2	3	3	2	5	5	5	4	4	4
	ガンリン缶詰セット	台	2	2	2	2	4	4	4	2	2	2	2	2
その他	軍手	本	50	50	50	50	50	50	50	50	50	50	50	50
	コードリール	台	1	1	1	1	1	1	1	1	1	1	1	1
	浄水器	個	1	1	1	1	1	1	1	1	1	1	1	1
	スタンドパイプセット	式	1	1	1	1	1	1	1	1	1	1	1	1
	貯水タンク	台	3	2	2	3	3	2	4	4	4	4	4	4
	使い捨てベスト	枚	1	1	1	1	1	1	1	1	1	1	1	1
	ブルーシート	枚	10	10	10	10	10	10	10	10	10	10	10	10
	ポータブル電源	台	2	2	2	2	2	2	2	2	2	2	2	2
	ソーラーパネル	台	2	2	2	2	2	4	2	2	2	2	2	2
	リチウムイオン式蓄電池	台	1	1	1	1	1	1	1	1	1	1	1	1
発電機	台	2	2	2	2	2	3	3	2	2	2	2	2	
カセットガス発電機	台	-	-	-	-	-	-	-	-	-	-	-	-	
LEDライト	台	1	1	1	1	1	1	1	1	1	1	1	1	
バルーン投光器	台	-	-	-	1	-	-	1	1	1	1	1	1	
ハロゲン投光器	台	3	2	2	2	2	2	2	2	2	2	2	1	
テント	台	1	1	1	1	1	1	1	1	1	1	1	1	
プライベートルーム	台	3	2	2	3	3	2	4	4	4	4	4	4	
間仕切り	台	10	10	10	10	10	10	10	10	10	10	10	10	
台車	台	2	1	1	1	1	1	1	1	1	1	1	1	
折りたたみリヤカー	台	1	1	1	1	1	1	1	1	3	1	1	3	
背負子	個	1	1	1	1	1	1	1	1	1	1	1	1	
油圧ジャッキ	個	1	1	1	1	1	1	1	1	1	1	1	1	
レスキューセット	式	1	1	1	1	1	1	1	1	1	1	1	1	
災害時緊急BOX	個	1	1	1	1	1	1	1	1	1	1	1	1	
特災公	-	有	有	有	有	有	有	有	有	有	有	有	有	

品目 単位		倉庫名	田原小学校	松葉小学校	金曾木小学校	東泉小学校	浅草小学校	台東区中小企業振興センター	たなか多目的センター	谷中小学校	柳北スポーツプラザ	台東育英小学校	ことぶきこども園	金竜小学校
食糧品	おかゆパック	食	4,200	3,140	2,980	3,600	3,120	2,340	2,560	4,400	1,460	3,080	2,680	3,660
	アルファ米(個食)	食	50	50	50	50	50	50	50	100	50	50	50	50
	ビスケット	食	2,310	1,680	1,610	2,030	1,820	1,260	1,540	2,520	840	1,680	1,540	2,030
	玄米スナック	食	60	60	60	60	60	60	60	60	60	60	60	60
	飲料水	ℓ	1,560	1,164	1,104	1,335	1,164	876	960	1,620	540	1,140	996	1,356
	梅干	樽	1	1	1	1	1	1	1	2	1	1	1	1
	粉ミルク	本	800	600	600	700	600	500	500	800	300	600	500	700
粉ミルク(アレ)	缶	3	2	2	2	2	2	2	3	1	2	2	2	
医療品	救急箱	個	1	1	1	1	1	1	1	1	1	1	1	1
	医療品箱	個	1	1	1	1	1	1	1	1	1	1	1	1
	簡易担架	台	4	3	3	4	3	3	3	5	2	3	3	4
	四折担架	台	2	2	2	2	2	2	2	2	2	2	2	2
	医療用シーツ	枚	20	-	6	7	-	8	7	40	3	5	8	23
衛生用品	おしりふき	個	30	23	22	26	24	17	19	36	11	24	20	27
	からだふき	個	400	400	400	400	400	400	400	400	400	400	400	400
	紙おむつ大人用	個	13	11	10	12	11	9	9	13	6	11	10	12
	紙おむつ子供用L	個	3	3	3	4	4	2	2	5	2	3	2	3
	紙おむつ子供用S	個	3	3	3	3	2	2	2	4	2	3	2	4
	哺乳瓶	本	14	11	10	11	11	8	9	14	4	10	9	12
	生理用品(昼用)	個	51	41	41	46	40	34	36	51	26	41	36	46
	生理用品(夜用)	個	20	15	15	17	15	11	13	21	7	15	13	18
	非常用排便収納袋	枚	7,800	5,800	5,600	2,400	5,800	4,400	4,800	8,000	2,800	5,800	5,000	6,800
	トイレットペーパー	個	150	150	150	150	150	150	150	150	150	150	150	50
	簡易トイレ	基	10	10	10	12	10	10	10	12	10	14	10	10
	マンホール用簡易トイレ	基	1	1	1	1	1	1	1	1	1	1	1	1
	マンホール用小便トイレ	基	1	1	1	1	1	1	1	1	1	1	1	1
	マンホール用トイレ	基	1	1	1	1	1	1	1	1	1	1	1	1
	消毒液	本	15	15	15	15	15	15	15	30	8	15	15	15
	使い捨てゴム手袋	箱	2	2	2	2	2	2	2	2	2	2	2	2
	使い捨てマスク	箱	200	150	140	165	50	105	115	200	65	150	125	175
フェイスシールド	枚	30	30	30	30	30	30	30	30	30	30	30	30	
非接触型温度計	個	1	1	1	1	1	1	1	1	1	1	1	1	
生活用品	圧縮マット	枚	1,200	1,120	-	-	1,440	1,220	1,440	2,520	340	660	680	-
	毛布	枚	1,920	1,680	1,560	-	1,760	-	1,440	2,520	-	-	1,500	1,960
	飲料水用水槽	個	10	10	12	12	12	12	12	12	8	11	12	-
	カセットガス	本	30	30	48	24	48	30	30	30	30	30	30	-
	カセットコンロ	台	10	10	12	10	10	10	10	10	12	8	10	-
	紙コップ	個	4,000	4,000	4,000	4,000	4,000	4,000	4,000	4,000	4,000	4,000	4,000	4,000
	車椅子	台	1	1	1	2	1	1	1	1	1	1	1	1
	ゴミ袋	枚	100	100	100	200	100	100	100	200	200	100	100	100
	白杖	本	1	1	1	1	1	1	1	1	1	1	1	1
	パッタオル	枚	500	1,000	-	-	-	1,000	1,000	1,000	500	1,000	1,000	-
	木炭	個	12	9	9	12	9	9	9	12	6	9	9	12
	ラップ	本	10	10	10	10	10	10	10	20	10	20	10	10
	D級ポンプ	式	1	1	1	1	1	1	1	1	2	1	1	1
	資器材	懐中電灯	本	5	5	5	5	5	5	5	5	5	5	5
かまどセット		個	2	5	3	4	2	5	4	5	5	2	5	-
かまど本体		個	-	-	-	-	-	1	-	-	-	-	-	-
かまど燃料		個	4	3	3	4	3	3	3	4	2	3	3	4
ガソリン缶詰セット		台	2	2	2	4	2	2	2	2	2	2	2	2
軍手		本	50	50	50	50	50	50	50	50	50	50	50	50
コードリール		台	1	1	1	1	1	1	1	1	1	1	1	1
浄水器		個	1	1	1	1	1	1	1	1	1	1	1	1
スタンドパイプセット		式	1	1	1	1	1	1	1	1	1	1	1	1
貯水タンク		台	4	3	3	4	3	3	3	4	2	3	3	4
使い捨てベスト		枚	1	1	1	1	1	1	1	1	1	1	1	1
ブルーシート		枚	10	10	10	10	10	10	10	10	10	10	10	10
ポータブル電源		台	2	2	2	2	2	2	2	2	2	2	2	2
ソーラーパネル		台	2	2	2	2	2	2	2	2	2	2	2	2
リチウムイオン式蓄電池		台	1	1	1	1	1	1	1	1	1	1	1	1
発電機		台	3	2	2	2	2	1	2	2	2	2	2	2
カセットガス発電機		台	-	-	-	-	-	-	-	-	-	-	-	-
LEDライト		台	1	1	1	1	1	1	1	1	1	1	1	1
バルーン投光器		台	1	1	1	1	1	-	1	1	-	1	-	1
ハロゲン投光器		台	2	1	2	2	2	3	2	2	2	3	2	2
テント		台	1	1	1	1	1	2	1	1	1	1	1	1
プライベートルーム		台	4	3	3	4	3	3	3	4	2	3	3	4
間仕切り		台	10	10	10	10	10	10	10	10	10	10	10	10
台車		台	1	1	1	1	1	1	1	1	1	1	1	1
折りたたみリヤカー		台	1	1	1	1	1	1	1	1	1	1	1	1
背負子		個	1	1	1	1	1	1	1	1	1	1	1	1
油圧ジャッキ		個	1	1	1	1	1	1	1	1	1	1	1	1
レスキューセット	式	1	1	1	1	1	1	1	1	1	1	1	1	
その他	災害時緊急BOX	個	1	1	1	1	1	1	1	1	1	1	1	1
	特災公	-	有	有	有	有	有	有	有	有	有	有	有	有

倉庫名 品目 単位		上野小学校	桜橋中学校	白鷗中学校	旧竜泉 中学校	上野中学校	駒形中学校	柏葉中学校	御徒町台東 中学校	忍岡中学校	浅草中学校	老人福祉セ ンター		
食糧品	おかゆパック	食	1,080	1,500	2,340	2,700	1,700	4,560	3,320	1,400	700	1,100	980	
	アルファ米(個食)	食	50	50	50	50	50	100	50	50	50	50	50	
	ビスケット	食	630	840	1,330	1,470	980	2,100	2,030	630	420	630	560	
	玄米スナック	食	60	60	60	60	60	60	60	60	60	60	60	
	飲料水	ℓ	東上野5丁目	564	876	984	600	1,692	1,716	528	264	420	372	
	梅干	樽	1	2	1	1	1	1	2	1	1	1	1	
	粉ミルク	本	300	300	500	500	300	1,000	700	300	300	300	300	
医療品	粉ミルク(アレ)	缶	1	1	2	2	1	2	2	1	1	1	1	
	救急箱	個	1	1	1	1	1	1	2	1	1	1	1	
	医療品箱	個	東上野5丁目	1	1	1	1	1	1	1	1	1	1	
	簡易担架	台	2	2	3	3	5	2	4	2	2	2	2	
	四折担架	台	2	2	2	2	2	2	2	2	2	2	2	
	医療用シーツ	枚	10	4	14	23	4	5	5	10	1	2	4	
	おしりふき	個	8	11	17	20	12	33	35	9	5	8	7	
衛生用品	からだふき	個	東上野5丁目	400	400	400	400	400	400	400	400	400	400	
	紙おむつ大人用	個	5	6	9	10	6	14	11	5	4	5	5	
	紙おむつ子供用L	個	2	2	2	2	2	5	4	2	2	2	2	
	紙おむつ子供用S	個	1	2	2	2	2	4	3	2	1	2	1	
	哺乳瓶	本	4	5	8	9	5	15	11	4	2	4	2	
	生理用品(昼用)	個	21	26	34	36	26	56	42	22	20	22	21	
	生理用品(夜用)	個	6	8	11	13	8	22	16	6	4	6	5	
	非常用排便収納袋	枚	2,000	2,800	4,400	5,000	3,000	6,000	6,200	2,600	1,400	2,200	1,800	
	トレットペーパー	個	100	150	150	150	150	150	250	150	150	200	150	
	簡易トイレ	基	10	12	10	10	10	10	20	12	10	10	10	
	マンホール用簡易トイレ	基	1	1	複合施設	1	1	1	1	1	1	1	1	
	マンホール用小便トイレ	基	1	1	複合施設	1	1	1	1	1	1	1	1	
	マンホール用トイレ	基	-	1	1	1	1	1	1	1	1	1	1	
	消毒液	本	4	8	15	15	8	30	15	8	4	8	4	
	使い捨てゴム手袋	箱	2	2	2	2	2	2	2	2	2	2	2	
	使い捨てマスク	箱	50	75	100	125	75	200	150	55	45	150	45	
	フェイスシールド	枚	30	30	30	30	30	30	30	30	30	30	30	
非接触型温度計	個	1	1	1	1	1	1	1	1	1	1	1		
生活用品	圧縮マット	枚	東上野5丁目	800	520	1,220	740	820	1,520	500	140	500	-	
	毛布	枚	500	800	1,220	1,220	740	640	1,520	500	140	500	-	
	飲料水用水槽	個	9	11	12	12	12	12	21	10	5	8	5	
	カセットガス	本	30	30	30	30	10	30	60	30	10	30	30	
	カセットコンロ	台	10	10	10	10	10	10	20	10	10	10	8	
	紙コップ	個	4,000	4,000	4,000	4,000	4,000	4,000	4,000	4,000	4,000	4,000	4,000	
	車椅子	台	1	1	1	1	1	1	2	1	1	2	1	
	ゴミ袋	枚	100	100	100	100	100	200	200	100	100	100	100	
	白杖	本	1	1	1	1	1	1	2	1	1	1	1	
	バックタオル	枚	500	500	1,000	1,000	500	500	1,000	500	500	500	500	
	木炭	個	3	6	9	9	6	15	12	6	3	6	4	
	ラップ	本	10	10	10	10	10	20	20	10	10	10	10	
	資器材	D級ボンブ	式	1	1	1	1	1	1	1	1	1	1	-
		懐中電灯	本	5	5	5	5	5	5	5	5	5	5	5
かまどセット		個	1	2	3	2	3	2	3	2	3	2	2	
かまど本体		個	-	-	-	-	-	-	1	-	1	-	1	
かまど燃料		個	1	2	3	3	2	5	4	2	1	2	1	
ガソリン缶詰セット		台	2	2	2	2	2	4	2	2	2	2	2	
軍手		本	東上野5丁目	50	50	50	50	50	100	50	50	50	50	
コードリール		台	1	1	1	1	1	1	2	1	1	1	1	
浄水器		個	1	1	1	1	1	1	1	1	1	1	1	
スタンドパイプセット		式	1	1	1	1	1	1	1	1	1	1	1	
貯水タンク		台	1	2	3	3	2	4	4	2	1	1	1	
使い捨てベスト		枚	1	1	1	1	1	1	1	1	1	1	1	
ブルーシート		枚	10	10	10	10	10	10	10	10	10	10	10	
ポータブル電源		台	東上野5丁目	2	2	2	2	2	2	2	2	2	2	
ソーラーパネル		台	東上野5丁目	2	2	2	2	2	2	2	2	2	2	
リチウムイオン式蓄電池		台	1	1	1	1	1	1	1	1	1	1	1	
発電機		台	-	2	2	2	2	2	3	2	2	2	2	
カセットガス発電機		台	-	-	-	-	-	-	-	-	-	-	-	
LEDライト		台	1	1	1	1	1	1	1	1	1	1	1	
バルーン投光器		台	-	-	-	1	-	1	1	-	-	-	-	
ハログン投光器		台	1	2	2	2	2	2	3	2	2	3	2	
テント		台	-	1	1	1	1	1	2	1	1	2	1	
プライベートルーム		台	1	2	3	3	2	4	4	2	1	2	1	
間仕切り		台	10	10	10	10	10	10	10	10	10	10	10	
台車		台	-	1	1	1	1	1	1	1	1	1	1	
折りたたみリヤカー		台	2	1	複合施設	1	1	1	2	1	1	1	1	
背負子		個	1	1	1	1	1	1	2	1	1	1	1	
油圧ジャッキ	個	1	1	1	1	1	1	2	1	1	1	1		
レスキューセット	式	1	1	1	1	1	1	2	1	1	1	1		
その他	災害時緊急BOX	個	1	1	1	1	1	1	1	1	1	1	1	
	特災公	-	有	有	有	有	有	有	有	有	有	有		

		倉庫名	東上野区民館	台東1丁目区民館	生涯学習センター	産業研修センター	福祉プラザ 台東清峰会	上野高校	忍岡高校	蔵前工業高校	白鷗高校	浅草高校	合計	
品目 単位														
食糧品	おかゆパック	食	280	1,420	2,720	1,420	1,000	1,680	1,000	300	2,020	2,580	112,000	
	アルファ米(個食)	食	50	50	50	50	50	50	50	50	50	50	2,500	
	ビスケット	食	210	770	2,450	840	560	980	560	210	1,120	1,470	63,210	
	玄米スナック	食	60	60	60	60	60	60	60	60	60	60	2,700	
	飲料水	ℓ	120	624	1,185	540	348	624	375	120	756	960	41,899	
	梅干	樽	-	1	-	1	1	1	1	1	1	1	1	48
	粉ミルク	本	200	300	500	300	300	400	300	200	400	500	23,500	
粉ミルク(アレ)	缶	1	1	2	1	1	1	1	1	1	1	2	78	
医療品	救急箱	個	1	1	1	1	1	1	1	1	複合施設	1	46	
	医療品箱	個	1	1	1	1	1	1	1	1	1	1	45	
	簡易担架	台	1	2	3	2	2	2	2	1	-	3	128	
	四折担架	台	2	2	2	2	2	2	2	2	2	2	90	
	医療用シーツ	枚	2	-	-	-	2	-	2	5	-	-	343	
衛生用品	おしりふき	個	3	11	20	11	7	13	7	3	15	19	835	
	からだふき	個	400	400	400	400	400	400	400	400	400	400	18,000	
	紙おむつ大人用	個	4	6	10	6	5	6	5	4	8	9	398	
	紙おむつ子供用L	個	2	2	2	2	2	2	2	2	2	2	125	
	紙おむつ子供用S	個	1	2	2	2	1	2	1	1	2	2	107	
	哺乳瓶	本	2	4	9	4	4	5	4	2	6	9	372	
	生理用品(昼用)	個	15	25	36	25	21	27	21	15	31	36	1,549	
	生理用品(夜用)	個	2	7	13	7	5	8	5	2	10	13	546	
	非常用排便収納袋	枚	600	2,800	5,000	2,800	1,800	3,200	2,000	600	3,800	4,800	200,000	
	トイレトーパー	個	100	150	150	150	150	150	150	50	50	150	6,600	
	簡易トイレ	基	10	10	10	10	10	10	10	6	-	10	459	
	マンホール用簡易トイレ	基	1	1	1	1	1	1	1	1	複合施設	1	43	
	マンホール用小便トイレ	基	1	1	1	1	1	1	1	1	複合施設	1	43	
	マンホール用トイレ	基	1	1	1	OKストア	1	1	1	-	1	1	42	
	消毒液	本	4	8	15	8	4	8	4	4	8	15	589	
	使い捨てゴム手袋	箱	2	2	2	2	2	2	2	2	2	2	90	
	使い捨てマスク	箱	30	75	125	75	45	75	50	30	100	125	5,230	
フェイスシールド	枚	30	30	30	30	30	30	30	30	30	30	1,350		
非接触型温度計	個	1	1	1	1	1	1	1	1	1	1	45		
生活用品	圧縮マット	枚	300	840	1,680	-	500	420	220	80	-	700	35,060	
	毛布	枚	140	700	1,320	-	500	780	-	140	-	-	41,840	
	飲料水用水槽	個	7	10	-	-	7	12	7	2	-	12	413	
	カセットガス	本	30	30	30	30	30	30	30	12	-	30	1,222	
	カセットコンロ	台	10	10	10	8	10	10	10	4	-	10	422	
	紙コップ	個	4,000	4,000	4,000	4,000	4,000	4,000	4,000	4,000	4,000	4,000	180,000	
	車椅子	台	1	1	-	-	1	1	1	1	-	1	45	
	ゴミ袋	枚	200	200	100	100	100	100	100	100	100	100	5,400	
	白杖	本	1	1	1	1	1	1	1	1	1	1	46	
	バックタオル	枚	500	500	-	-	500	500	500	500	-	1,000	28,000	
	木炭	個	4	6	24	6	4	6	4	3	6	9	395	
	ラップ	本	10	10	10	10	10	10	10	10	10	10	510	
	資器材	D級ボンブ	式	-	1	1	1	1	1	旧柳北小	根岸の里	根岸の里	1	41
		懐中電灯	本	5	5	5	5	5	5	5	5	5	5	225
かまどセット		個	2	2	2	2	2	2	2	2	-	3	121	
かまど本体		個	-	-	-	-	-	-	-	-	-	-	4	
かまど燃料		個	1	2	8	2	1	2	1	1	2	3	130	
ガソリン缶詰セット		台	2	2	2	2	2	2	2	2	2	2	100	
軍手		本	100	50	50	50	50	50	50	50	50	50	2,300	
コードリール		台	1	1	1	1	1	1	1	-	-	1	44	
浄水器		個	1	1	1	1	1	1	1	1	1	1	45	
スタンドパイプセット		式	1	1	1	1	1	1	1	1	1	1	45	
貯水タンク		台	1	2	2	2	1	2	1	1	2	3	119	
使い捨てベスト		枚	1	1	1	1	1	1	1	1	1	1	45	
ブルーシート		枚	10	10	20	10	10	10	10	10	10	10	460	
ポータブル電源		台	2	2	2	2	2	2	2	2	2	2	88	
ソーラーパネル		台	2	2	2	2	2	2	2	2	2	2	90	
リチウムイオン式蓄電池		台	1	1	1	1	1	1	1	1	1	1	45	
発電機		台	2	2	1	2	3	2	2	2	-	2	89	
カセットガス発電機		台	1	1	-	-	-	-	-	-	-	-	2	
LEDライト		台	1	1	1	1	1	1	1	1	1	1	45	
バルーン投光器		台	-	-	-	-	-	-	-	-	-	-	20	
ハロゲン投光器		台	2	3	2	2	2	2	2	2	2	1	92	
テント		台	1	2	1	1	1	1	1	1	-	1	47	
プライベートルーム		台	1	2	7	2	1	2	1	1	2	3	125	
間仕切り		台	10	10	10	-	10	10	-	10	-	10	420	
台車		台	1	1	1	1	1	1	1	1	-	1	44	
折りたたみリヤカー		台	1	1	1	-	1	1	1	1	1	1	49	
背負子		個	2	1	1	1	1	1	1	1	1	1	47	
油圧ジャッキ	個	2	1	1	1	1	1	1	1	1	1	47		
レスキューセット	式	2	1	1	-	1	1	1	1	1	1	46		
その他	災害時緊急BOX	個	1	1	1	1	1	1	1	1	1	1	45	
	特災公	-	有	有	有	有	有	有	有	有	有	有	-	

ウ. 2次避難所管理分（福祉施設等保管）

倉庫名	品目 単位	特養浅草	特養谷中	特養三ノ輪	特養蔵前	特養台東	特養千束	福祉プラザ	松が谷福祉会	ケアハウス	老健千束	フレスコ会	すみれ園	サ高住	計	
								台東	松が谷	松が谷	松が谷	入谷				
食糧品	おかゆパック	食	240	280	700	340	1,260	160	320	260	280	880	220	220	140	5,300
	ビスケット	食	180	180	360	240	660	180	240	180	540	180	180	120	3,420	
	玄米スナック	食	30	30	30	30	30	30	30	30	30	30	30	30	390	
	飲料水	ℓ	312	384	972	480	1,776	228	456	360	396	1,272	288	288	255	7,467
衛生用品	からだふき	個	400	400	400	400	400	400	400	400	400	400	400	400	400	5,200
	トイレットペーパー	個	50	50	50	50	50	50	50	50	50	50	50	50	650	
	マンホール用トイレ	基	1	1	1	1	1	1	1	1	1	1	1	1	13	
	消毒液	本	4	4	4	4	4	4	4	4	4	4	4	4	52	
	使い捨てゴム手袋	箱	2	2	2	2	2	2	2	2	2	2	2	2	26	
	使い捨てマスク	箱	30	30	30	30	30	30	30	30	30	30	30	30	390	
	フェイスシールド	枚	30	30	30	30	30	30	30	30	30	30	30	30	390	
非接触型温度計	個	1	1	1	1	1	1	1	1	1	1	1	1	13		
生活用品	圧縮マット	枚	120	140	340	160	600	80	160	120	140	440	100	100	60	2,560
	毛布	枚	120	140	340	160	600	80	160	120	140	440	100	100	60	2,560
資器材	ポータブル電源	個	2	2	2	2	2	2	2	2	2	2	2	2	26	
	ソーラーパネル	台	2	2	2	2	2	2	2	2	2	2	2	2	26	
	リチウムイオン式蓄電池	個	1	1	1	1	1	1	1	1	1	1	1	1	13	
	LEDライト	個	1	1	1	1	1	1	1	1	1	1	1	1	10	

危機・災害対策課

エ. 帰宅困難者対策施設管理分（一時滞在施設等保管）

倉庫名	品目 単位	根岸社会	小島社会	台東区役	浅草観光	台東リバー	台東区民	浅草公会	上野中央	雷門地下	東京国立	ヒュー	浅草寺	TX浅草	今戸2丁	上野イ	民間一時	民間一時	民間一時	民間一時	民間一時	民間一時	合計
		教育館	教育館	所	センター	サイド	会館	堂	地下	地下	博物館	リック浅	寺	駅	目自転車	スタ	滞在候補	滞在候補	滞在候補	滞在候補	滞在候補		
食糧品	アルファ米(朝食)	-	-	-	-	-	-	-	-	-	-	-	-	-	-	11,000	-	-	-	-	-	-	11,000
	ビスケット	240	300	300	360	2,100	840	1,980	4,140	480	600	300	1,050	2,100	11,000	11,000	-	-	-	-	-	-	36,790
	飲料水	96	156	156	420	1,032	408	1,008	1,440	252	300	156	516	600	5,500	11,000	-	-	-	-	-	-	23,040
医薬品	救急箱	1	1	1	1	1	1	1	1	1	1	1	1	1	1	1	1	1	1	1	1	1	10
	折りたたみ式担架	1	1	1	1	1	1	1	1	1	1	1	1	1	1	1	1	1	1	1	1	1	9
衛生用品	からだふき	-	-	-	-	200	-	-	-	-	-	-	-	-	-	-	-	-	-	-	-	-	200
	消毒液	-	-	10	-	40	-	-	-	-	-	-	-	70	-	70	-	-	-	-	-	-	150
	使い捨てマスク	18	23	6	37	71	76	75	8	21	61	31	71	-	-	-	12	8	11	18	14	19	580
	フェイスシールド	30	30	30	30	30	30	30	30	30	30	30	30	-	-	-	30	30	30	30	30	30	540
生活用品	非接触型温度計	1	1	3	1	1	1	1	1	1	1	1	1	-	-	-	1	1	1	1	1	1	20
	圧縮マット	-	-	-	-	40	-	-	-	-	-	-	1,200	300	-	-	-	-	-	-	-	-	1,540
資器材	毛布	-	-	-	-	40	-	-	-	-	-	-	1,200	-	-	-	-	-	-	-	-	-	1,240
	アルミブランケット	200	300	300	400	2,100	800	2,000	3,500	500	600	300	-	-	11,000	-	-	-	-	-	-	-	22,000
	紙コップ	300	300	300	300	300	300	300	300	300	300	-	-	-	-	-	-	-	-	-	-	-	3,300
	ゴミ袋	100	100	100	100	300	200	300	500	100	-	100	-	-	-	-	-	-	-	-	-	-	1,900
その他	バッテリー	-	-	-	-	500	-	-	-	-	-	-	-	-	21	-	-	-	-	-	-	-	500
	帰宅困難者対策用ドット	1	1	1	1	1	1	1	1	1	1	1	1	1	1	1	1	1	1	1	1	1	9

危機・災害対策課

(2) 消火資器材設置状況 [行政計画]

ア. 沿道消火器設置状況

(単位: 本)

道 別	国道	都道	区道	計
設置本数	116	345	783	1,244

(注) 原則として 100m 間隔で両側に設置

危機・災害対策課

イ. 大型消火器設置状況

(単位: 台)

地 区	谷中地区	根岸地区	清川地区	浅草寿地区	計
設置台数	37	34	28	1	100

危機・災害対策課

ウ. D 級可搬ポンプ・スタンドパイプ設置状況 (単位: 台)

D 級可搬ポンプ	スタンドパイプ
50	62

(注) 区役所本庁舎、避難所等に設置

危機・災害対策課

(3) 地区別自主防災組織数

地区	竹町	東上野	上野	入谷	金杉	谷中	浅草橋	浅草寿	雷門	馬道	清川	合計
町会数	11	9	21	19	14	14	13	28	24	24	21	198
防災団数	11	6	20	18	14	14	13	28	24	24	21	193
結成率(%)	100	67	95	95	100	100	100	100	100	100	100	97

危機・災害対策課

(4) 自主防災組織年度別結成数・防災団数

年度	30	元	2	3	4
結成数	0	0	0	0	0
防災団数	194	194	194	193	193

危機・災害対策課

(5) 小災害被害者応急援助状況

年度	30	元	2	3	4
被害世帯数(世帯)	7	4	3	8	2
被害者数(人)	10	7	3	14	2

摘要：被害者に対し、世帯(普通、単身)別に災害の程度(全焼・半焼・床上、床下浸水)に応じ見舞金(30,000円・15,000円・10,000円・5,000円)を支給する。

危機・災害対策課

(6) 耐震診断・耐震補強設計・耐震改修工事助成 [行政計画]

ア. 木造住宅等に対する耐震診断・耐震補強設計・耐震改修等工事助成件数

(単位：件)

年度	30	元	2	3	4
耐震診断	59	43	43	49	39
耐震補強設計	6	1	0	2	3
耐震改修等	49	33	43	45	38

(注) 耐震改修等には除却を含む。

建築課

イ. 緊急輸送道路・特定建築物に対する耐震診断・耐震補強設計・耐震改修等工事助成件数

(単位：件)

年度	30	元	2	3	4
耐震診断	0	3	1	0	2
耐震補強設計	6	5	1	2	4
耐震改修等	3	7	6	6	10

(注) 特定建築物は耐震診断のみ助成。
耐震改修等には除却も含む。

建築課

2. 消費者保護育成

(1) 消費者相談 [行政計画]

(単位：件)

年 度	30	元	2	3	4
消 費 者 相 談	1,835	1,843	1,759	1,674	1,855
4年度の主な相談内容	レンタル・リース・賃借		201件		
	化粧品		131件		
	役務その他		102件		
	商品一般		73件		
	理美容		56件		

くらしの相談課

(2) 消費者生活支援 [行政計画]

(単位：回)

年 度	30	元	2	3	4
消費者講座	26	21	3	11	12
出前講座	36	36	10	6	18
被害防止・啓発事業	6	6	6	6	6
台東区消費者ニュース 「くらしのちえ」発行	6	6	6	6	6

(注)出前講座は、消費生活サポーターによる出前講座を含む。

くらしの相談課

(3) 消費生活展

年 度	テーマ	参加団体数	入場者数 (人)
30	㊦くらしのちえいっぱい 来てみてよかった生活展	35	1,599
元	知ろう めぎそう みんながつくる未来 来てみてよかった生活展	36	813
2	—	—	—
3	—	—	—
4	知って実践 未来のために!!	12	545

(注)令和元年度まで台東区役所 10 階大会議室で 2 日間開催(元年度は台風により 1 日間のみ)。

くらしの相談課

(注)令和 2、3 年度は新型コロナウイルス感染症の影響により中止し、生涯学習センターでパネル展を実施。

(注)令和 4 年度は生涯学習センターでパネル展を中心に 4 日間開催。

〈3〉 環境分野

1. 公害

(1) 法令等に基づく事務処理件数

(単位：件)

年 度			30	元	2	3	4
環境確保条例	工場	設置認可	2	4	1	1	3
		変更認可	1	0	0	2	0
	指定作業場	設置届	6	6	5	8	4
		変更届	4	0	0	2	2
	石綿飛散防止方法等計画届		59	64	59	28	38
騒音規制法	特定施設	設置届	5	2	1	2	3
		各変更・承継届	22	29	32	28	36
		全廃・その他	6	9	4	10	12
	特定建設作業実施届		462	430	402	449	497
振動規制法	特定施設	設置届	1	1	0	1	2
		各変更・承継届	10	5	3	9	6
		全廃・その他	6	6	0	9	8
	特定建設作業実施届		276	255	224	252	323
大気汚染防止法	特定粉じん排出等作業実施届		61	65	60	29	40
	石綿事前調査結果報告		-	-	-	-	1,762
建築物解体工事等工事計画事前周知報告書			422	370	371	358	409
苦情受付件数			175	224	245	258	287

(注) 大気汚染防止法に基づく石綿事前調査結果報告については令和4年度より開始。

環境課

(2) 環境確保条例に基づく申請・届出件数 (令和4年度)

ア. 工場

(単位：件)

項目	設置認可申請(再掲)	変更認可申請(再掲)	完成届(設置)	完成届(変更)	氏名等変更	承継	現況	廃止	地下水揚水量報告	化学物質使用量報告	化学物質管理方法書	土壌汚染状況調査報告	土壌地下水汚染対策計画書	土壌地下水汚染対策完了届出書	汚染拡散防止計画書	汚染拡散防止措置完了届	調査猶予確認申請・願	土地の現況報告書	調査猶予確認事項変更	公害防止管理者選解任届	その他(取下願・事故届等)	合計
件数	3	0	3	0	10	15	8	36	4	13	0	6	0	0	2	0	0	8	0	2	0	110

環境課

イ. 指定作業場

(単位：件)

項目	設置(再掲)	変更(再掲)	氏名等変更	承継	廃止	地下水揚水量報告	化学物質使用量報告	化学物質管理方法書	土壌汚染状況調査報告	土壌地下水汚染対策計画書	土壌地下水汚染対策完了届書	汚染拡散防止計画書	汚染拡散防止措置完了届	調査猶予確認申請・願	土地の現況報告書	調査猶予確認事項変更	その他(取下願・事故届等)	合計
件数	4	2	22	6	7	26	18	0	1	0	0	1	1	1	1	0	0	90

環境課

ウ. その他(工場・指定作業場以外)

(単位：件)

項目	地下水揚水施設				地下水揚水量報告	合計
	設置	変更	廃止	氏名等変更		
件数	0	0	0	2	25	27

環境課

エ. 町別認可工場数

業種 町名	食料品製造業	繊維工業	木材・木製品製造業(家具を除く)	家具・装備品製造業	パルプ・紙・紙加工品製造業	印刷・同関連業	化学工業	石油製品・石炭製品製造業	ゴム製品製造業	プラスチック製品製造業	なめし革・同製品・毛皮製造業	窯業・土石製品製造業	鉄鋼業	非鉄金属製造業	金属製品製造業	はん用機械器具製造業	業務用機械器具製造業	電気機械器具製造業	その他の製造業	鉄道業	機械器具小売業	洗濯・理容・美容・浴場業	自動車整備業	その他の事業サービス業	その他のサービス業	合計
台東	7	2	11	2	24	41	2	0	1	0	1	1	2	0	0	32	4	0	1	0	0	0	3	0	9	143
柳橋	0	0	1	0	0	1	0	0	0	0	0	1	0	0	0	1	0	0	0	0	0	0	0	1	1	6
浅草橋	1	7	6	0	13	32	1	0	1	0	1	5	0	0	1	9	1	0	0	0	0	0	4	0	8	89
鳥越	5	6	2	1	8	13	0	0	0	0	0	3	1	0	0	7	2	0	0	0	0	0	1	0	3	54
蔵前	1	4	2	3	8	14	0	0	0	0	0	3	1	0	0	3	0	0	0	0	0	0	3	0	7	49
小島	2	0	3	0	14	28	0	0	1	0	1	0	1	0	1	8	3	2	0	0	0	0	3	0	3	71
三筋	1	3	8	2	15	18	0	0	0	0	0	5	0	0	0	8	4	0	0	0	0	0	3	0	5	73
秋葉原	0	0	0	0	0	0	0	0	0	0	0	0	0	0	0	0	0	0	0	0	0	0	0	0	1	1
上野	5	0	2	0	2	6	1	0	0	1	0	0	0	0	0	11	1	0	0	0	0	0	2	0	3	34
東上野	4	3	5	4	12	32	0	0	0	1	0	2	0	0	1	34	7	0	1	0	1	1	2	0	8	119
元浅草	2	1	12	4	17	27	0	0	0	0	0	5	1	0	1	28	2	0	1	0	0	0	5	0	7	113
寿	2	3	3	4	14	19	0	0	0	0	0	7	1	0	0	13	3	0	0	0	0	0	3	0	5	78
駒形	0	1	0	0	1	2	0	0	0	0	0	1	0	0	0	1	0	0	0	0	0	0	0	0	0	6
北上野	1	0	1	0	2	6	0	0	0	0	0	1	1	0	1	10	0	0	0	0	0	0	2	0	3	28
下谷	2	0	2	7	5	6	1	0	2	0	2	3	0	0	0	7	4	0	1	0	0	0	1	0	2	44
根岸	4	4	1	4	5	15	0	1	1	0	1	0	2	0	0	11	1	3	1	4	0	0	0	0	6	63
入谷	5	1	8	8	3	26	0	0	0	0	0	2	0	2	0	26	0	1	0	0	0	0	5	0	3	90
竜泉	7	6	12	9	14	29	0	0	1	0	1	11	2	0	0	26	4	1	2	0	0	0	12	0	7	145
松が谷	5	0	12	14	16	36	0	0	0	0	0	1	3	0	0	31	7	0	1	0	0	0	3	0	3	133
西浅草	7	1	2	3	4	5	0	0	0	0	0	0	1	0	0	7	2	0	0	0	0	0	1	0	2	35
雷門	4	0	2	0	0	0	0	0	0	0	0	1	0	0	0	1	1	0	0	0	0	0	2	0	1	12
浅草	11	1	6	2	10	9	0	0	3	0	3	65	1	0	0	20	0	0	0	0	0	0	9	0	4	144
花川戸	0	0	0	0	1	0	0	0	0	0	0	3	0	0	0	1	0	0	0	0	0	0	1	0	1	7
千束	6	0	8	6	9	28	0	0	4	0	4	17	3	0	0	13	5	0	2	0	0	0	8	0	4	113
今戸	1	1	5	0	7	7	0	0	6	0	6	102	2	0	1	14	1	0	0	2	0	0	3	0	4	157
東浅草	3	0	4	1	1	5	0	0	3	0	4	52	2	0	0	7	1	0	0	0	0	0	2	0	4	86
橋場	4	1	3	3	6	4	1	0	7	0	7	64	1	0	0	21	1	0	0	0	0	0	4	0	6	126
清川	1	1	5	3	6	6	0	0	6	0	6	60	0	0	1	15	2	0	1	0	0	0	7	0	1	115
日本堤	4	1	2	4	5	14	0	0	4	0	4	26	0	1	0	12	3	1	2	0	0	0	8	0	6	94
三ノ輪	2	1	2	0	10	5	0	0	1	0	1	2	2	0	0	5	3	0	1	0	0	0	4	0	6	44
池之端	1	1	0	0	1	2	0	0	0	0	0	0	0	0	0	2	0	2	1	0	0	0	0	0	2	12
上野公園	0	0	0	0	0	1	0	0	0	0	0	0	0	0	0	0	0	0	0	0	0	0	0	0	0	1
上野桜木	0	0	0	0	2	3	0	0	0	0	0	0	0	0	0	1	0	0	0	0	0	0	0	0	3	10
谷中	3	5	4	0	2	10	0	0	0	0	0	1	5	0	0	7	3	4	1	0	0	0	3	0	3	53
合計	101	54	134	84	237	450	6	1	41	2	445	32	3	7	392	65	14	15	7	1	1	19	104	1	131	2,347

(注) 年度未現在

環境課

オ. 町別指定作業場数

業種 町名	自動車 駐車場	自動車 ターミナル	ガソリンスタンド・LDG・ CNGスタンド	自動車 洗車場	廃棄物 保管場所	材 料 置 場	青 写 真 作 業 場	めん 類 製 造 場	豆 腐 煮 豆 製 造 場	洗 濯 施 設	下 水 処 理 場	ポ イ ラ	常 用 発 電 機 関 (ガ ス 機 関)	焼 却 炉	揚 水 事 業 場	病 院 (300 床)	学 術 研 究 機 関	合 計
台東	40	0	1	1	0	0	0	1	3	6	0	2	0	0	0	0	0	54
柳橋	17	0	0	0	0	0	0	0	0	1	0	2	0	0	1	0	0	21
浅草橋	11	0	2	0	0	0	0	0	2	1	0	3	0	1	0	0	0	20
鳥越	5	0	0	0	0	0	0	0	1	1	0	0	0	0	0	0	0	7
蔵前	15	1	0	1	0	0	0	0	0	0	1	1	1	0	0	0	0	20
小島	9	0	0	0	0	0	0	2	0	0	0	3	0	0	0	0	0	14
三筋	10	0	0	0	0	0	0	0	1	0	0	3	0	0	0	0	0	14
秋葉原	4	0	0	0	0	0	0	0	0	0	0	0	0	0	0	0	0	4
上野	48	0	0	0	0	0	3	0	2	2	0	21	1	0	1	0	0	78
東上野	57	0	2	1	0	0	1	0	8	4	0	10	1	0	0	1	0	85
元浅草	20	0	1	1	0	0	1	1	2	2	0	1	0	0	0	0	0	29
寿	15	0	2	0	0	0	0	1	2	2	0	0	0	0	1	0	0	23
駒形	11	0	1	0	0	0	0	0	0	0	0	0	0	0	0	0	0	12
北上野	13	0	1	1	1	0	0	1	0	2	0	1	0	0	0	0	0	20
下谷	8	0	0	1	0	0	0	0	3	4	0	2	0	0	0	0	1	19
根岸	17	0	2	1	0	0	1	0	4	4	0	19	0	0	5	0	0	53
入谷	8	0	0	0	0	0	0	0	3	2	0	1	0	0	0	0	0	14
竜泉	5	0	2	3	0	0	1	1	4	3	0	1	0	0	0	0	0	20
松が谷	12	0	0	0	0	0	0	1	2	6	0	2	0	0	0	0	0	23
西浅草	20	0	0	0	0	0	0	2	2	1	0	4	1	0	0	0	0	30
雷門	8	0	0	0	0	0	0	0	1	0	0	1	0	0	0	0	0	10
浅草	31	1	1	0	0	0	0	2	3	13	0	11	0	1	0	0	0	63
花川戸	5	0	0	0	0	0	0	0	0	1	0	0	0	0	0	0	1	7
千束	15	0	1	1	1	0	0	1	3	5	0	90	0	0	0	0	0	117
今戸	5	0	0	0	0	0	0	0	2	0	0	1	0	0	0	0	0	8
東浅草	1	0	0	0	0	0	0	0	1	1	0	0	0	0	0	0	0	3
橋場	10	0	1	0	0	0	0	0	2	1	0	2	0	0	0	0	0	16
清川	6	0	0	0	0	1	0	0	3	5	0	1	0	0	0	0	0	16
日本堤	5	0	1	0	0	0	0	2	2	9	0	0	0	0	0	0	0	19
三ノ輪	3	0	0	0	0	0	1	0	1	3	0	3	0	0	0	0	0	11
池之端	13	0	1	2	0	0	0	0	1	1	0	2	0	0	0	0	0	20
上野公園	5	0	0	1	0	0	0	0	0	0	0	4	1	0	2	0	0	13
上野桜木	2	0	0	0	0	0	0	0	1	2	0	0	0	0	0	0	0	5
谷中	6	0	0	0	0	0	0	1	4	8	0	1	0	1	0	0	0	21
合計	460	2	19	14	2	1	8	16	63	90	1	192	5	3	10	1	2	889

(注) 年度未現在

環境課

(3) 苦情受付件数

ア. 発生源別・現象別苦情受付件数

(単位：件)

発生源	年 度	30	元	2	3	4
	現 象					
工 場	騒 音	2	3	1	1	2
	振 動	0	0	0	0	0
	ば い 煙	0	0	1	1	0
	粉 じ ん	0	0	0	0	0
	悪 臭	2	0	0	3	2
	有 害 ガ ス	0	0	0	0	0
	汚 水	0	0	0	0	0
	そ の 他	0	0	0	2	0
	小 計	4	3	2	7	4
指 定 作 業 場	騒 音	0	2	2	1	1
	振 動	0	0	0	0	0
	ば い 煙	2	1	1	1	1
	粉 じ ん	0	1	0	0	0
	悪 臭	1	0	0	1	0
	有 害 ガ ス	0	0	0	0	0
	汚 水	0	0	0	0	0
	そ の 他	0	0	0	0	1
	小 計	3	4	3	3	3
一 般	騒 音	21	27	49	35	43
	振 動	0	0	1	1	2
	ば い 煙	1	0	5	1	1
	粉 じ ん	0	0	0	0	0
	悪 臭	8	7	10	12	18
	有 害 ガ ス	0	0	0	0	0
	汚 水	0	0	0	0	0
	そ の 他	53	91	69	96	104
	小 計	83	125	134	145	168
建 設 作 業	騒 音	34	46	58	54	57
	振 動	9	11	8	11	17
	ば い 煙	0	0	0	0	0
	粉 じ ん	26	23	18	28	14
	悪 臭	0	0	4	0	3
	有 害 ガ ス	0	0	0	0	0
	汚 水	0	0	0	0	0
	そ の 他	16	12	18	10	21
	小 計	85	92	106	103	112
合 計		175	224	245	258	287

環境課

イ. 月別苦情受付件数 (令和4年度)

(単位: 件)

月 現象	月												計
	4	5	6	7	8	9	10	11	12	1	2	3	
騒音	8	11	9	9	6	13	7	4	13	12	5	6	103
振動	1	2	0	2	1	0	2	0	3	1	6	1	19
ばい煙	0	1	0	0	0	0	0	1	0	0	0	0	2
粉じん	1	1	1	0	3	1	2	1	0	2	0	2	14
悪臭	2	2	2	3	2	0	2	1	4	5	0	0	23
有害ガス	0	0	0	0	0	0	0	0	0	0	0	0	0
汚水	0	0	0	0	0	0	0	0	0	0	0	0	0
その他	9	9	22	15	16	9	7	6	5	10	8	10	126
合計	21	26	34	29	28	23	20	13	25	30	19	19	287

環境課

ウ. 騒音計貸出件数

(単位: 件)

年度	30	元	2	3	4
件数	12	18	21	18	66

環境課

(4) 有害鳥獣等対策

ア. カラス等対策実績

(単位: 件)

年度	30	元	2	3	4
巢の撤去	3	8	7	8	10
落下ヒナ回収・調査等	2	9	3	9	8
ヘビ捕獲・調査	6	2	4	4	4

環境課

イ. アライグマ・ハクビシン対策実績

(単位: 件)

年度	30	元	2	3	4
箱わな設置	-	12	15	19	16
箱わな設置延長	-	0	12	13	15
対象種引取	-	3	2	4	4
現地調査	-	4	1	4	3

(注)対象種引取は捕獲した頭数。

環境課

(5) 大気汚染（常時測定） [行政計画]

ア. 浮遊粒子状物質（SPM）

年 度	30	元	2	3	4
年度平均値 (mg/m ³)	0.017	0.015	0.014	0.010	0.010
環境基準適合率 (%)	100	100	100	100	100
日平均値の2%除外値 (mg/m ³)	0.044	0.037	0.038	0.026	0.029
環境基準の長期的評価	達成	達成	達成	達成	達成
1時間値最高値 (mg/m ³)	0.129	0.076	0.078	0.105	0.076
日平均値の最高値(mg/m ³)	0.053	0.044	0.053	0.054	0.051
日平均値が0.1 mg/m ³ を超えた日が連続した回数の有無	無	無	無	無	無
環境基準 (短期的評価)	1時間値の1日平均値が0.10mg/m ³ 以下であり、かつ、1時間値が0.20mg/m ³ 以下であること。				

(注)環境基準適合率：環境基準適合日数/総測定日数×100

環境課

環境基準長期的評価：浮遊粒子状物質の場合は、年間の日平均値のうち、高い方から2%の範囲内にあるものを除外した最大値（2%除外値）を環境基準と比較して評価する。ただし、環境基準値を超える日が2日以上連続した場合は非達成とする。二酸化窒素の場合は、低い方から98%に相当するもの（98%値）を環境基準と比較して評価する。

イ. 光化学オキシダント（Ox）

年 度	30	元	2	3	4
年度平均値 (ppm)	0.029	0.029	0.029	0.030	0.029
環境基準適合率 (%)	84	95	96	96	96
環境基準達成状況	未達成	未達成	未達成	未達成	未達成
昼間1時間値の最高値 (ppm)	0.145	0.184	0.167	0.114	0.161
昼間1時間値が注意報レベル(0.12ppm)以上の日数	2	1	3	0	2
環境基準(短期的評価)	1時間値が0.06ppm以下であること。				

(注)昼間の測定結果を記載。昼間とは環境省の事務処理基準により、5時から20時まで。

環境課

環境基準適合率は令和元年度から昼間の環境基準達成時間で示す。

ウ. 二酸化窒素（NO₂）

年 度	30	元	2	3	4
年度平均値 (ppm)	0.018	0.017	0.016	0.015	0.016
環境基準適合率 (%)	100	100	100	100	100
日平均値の98%値 (ppm)	0.043	0.035	0.042	0.037	0.036
環境基準長期的評価	達成	達成	達成	達成	達成
1時間値最高値 (ppm)	0.092	0.080	0.082	0.084	0.074
日平均値の最高値 (ppm)	0.050	0.047	0.053	0.053	0.049
環境基準 (短期的評価)	1時間値の1日平均値が0.04ppmから0.06ppmまでのゾーン内またはそれ以下であること。				

環境課

(6) 光化学スモッグ [行政計画]

緊急時発令状況及び被害状況

年 度		30	元	2	3	4
予 報 (日)	全 域	4	3	0	3	2
	区北部	2	1	2	2	2
注 意 報 (日)	都全域	9	7	6	6	7
	区北部	0	0	0	0	0
警 報 (日)	都全域	0	0	0	0	0
	区北部	0	0	0	0	0
重大緊急報(日)	都全域	0	0	0	0	0
	区北部	0	0	0	0	0
学校情報 (日)	区北部	11	8	5	6	5
	都全域	22	16	17	16	17
被 害 届 (人)	区北部	0	0	0	0	0
	都全域	0	0	0	0	0

(注)区北部は、台東、墨田、荒川、足立、葛飾の5区。

環境課

(参考) 東京都光化学スモッグ発令基準

段 階	発 令 基 準	措 置	
		緊急時協力工場・事業場	一 般
学 校 情 報	オキシダント濃度0.10ppm以上で継続するとき	—	・屋外になるべく出ない ・屋外運動は差し控える ・被害にあったときは保健所に届け出る
予 報	高濃度汚染が予想されるとき	燃料使用量の削減要請	
注 意 報	オキシダント濃度0.12ppm以上で継続するとき	通常の燃料使用量より20%程度削減勧告	
警 報	オキシダント濃度0.24ppm以上で継続するとき	通常の燃料使用量より40%程度削減勧告	
重 大 緊 急 報	オキシダント濃度0.40ppm以上で継続するとき	通常の燃料使用量より40%程度削減命令	

環境課

(7) 自動車公害調査 [行政計画]

ア. 主要交差点における窒素酸化物調査

(単位：NO, NO₂, NO_x : ppb、交通量：台/時)

年 度	項 目	上野一丁目付近交差点		駒形橋西詰交差点		区大気汚染測定局	
		夏 季	冬 季	夏 季	冬 季	夏 季	冬 季
30	NO	8	12	13	21	3	9
	NO ₂	18	20	19	24	13	24
	NO _x	26	32	32	45	16	33
	交通量	943	1,021	1,953	2,040	-	-
元	NO	6	27	10	36	2	17
	NO ₂	18	32	20	33	14	30
	NO _x	24	59	30	69	16	47
	交通量	925	1,004	1,814	1,912	-	-
2	NO	6	19	6	26	1	16
	NO ₂	21	31	18	31	16	28
	NO _x	27	50	24	57	17	44
	交通量	729	819	1,601	1,768	-	-
3	NO	3	5	5	15	1	5
	NO ₂	19	17	20	21	16	18
	NO _x	24	22	25	36	17	23
	交通量	772	831	1,629	1,748	-	-
4	NO	3	14	8	26	2	12
	NO ₂	20	27	21	30	18	28
	NO _x	23	41	29	56	20	40
	交通量	825	809	1,720	1,713	-	-

(注) 数値は1時間当たりの平均値。交通量は交差点内に流入する1時間当たりの平均交通量(二輪車を含む)。環境課
区大気汚染測定局は北上野2丁目に設置。

イ. 道路に面する地域における環境基準達成状況調査(自動車騒音常時監視)

評価区間 No.	評価対象路線名	始 点	終 点	基 準 点	調 査 期 間
1	一般国道4号 (昭和通り)	下谷2丁目1	根岸5丁目24	下谷3丁目1	令和5年2月8日(水) ～令和5年2月9日(木)
2	蔵前三ノ輪線 (国際通り)	蔵前4丁目6	竜泉2丁目20	西浅草3丁目17	
3	環状3号線 (言問通り)	谷中1丁目3	浅草6丁目1	浅草2丁目30	

環境課

評価 区間 No.	車 線 数	評価上の 用途地域	環境 基準 類型	基準点騒音 レベル(デシベル)		残留騒音 レベル(デシベル)		環境基準達成状況				
				昼間	夜間	昼間	夜間	達成戸数		評価対 象戸数 (戸)	達成率(%)	
								昼間	夜間		昼間	夜間
1	6	商業地域	C	70	70	50	45	4,182	3,249	4,267	98.0	76.1
2	6	商業地域	C	67	64	50	46	6,093	6,041	6,097	99.9	99.1
3	4	商業地域	C	66	63	46	43	7,354	7,318	7,363	99.9	99.4
全区間	-	-	-	-	-	-	-	17,629	16,608	17,727	99.4	93.7

(注) 評価の対象範囲は、原則として道路端から50mの範囲とする。環境課
 昼間(6時~22時)、夜間(22時~6時)とする。
 環境基準類型はA:住居専用地域、B:住居地域・準住居地域、C:近隣商業地域・商業地域・準工業地域

ウ. 主要幹線道路の騒音・振動・交通量調査(自動車騒音要請限度調査)

地点 番号	道路名	調査地点	騒音振動測定実施日	交通量測定実施日
①	一般国道4号 (昭和通り)	下谷3丁目1	(1)令和5年2月8日(水) ~令和5年2月9日(木) (2)令和5年2月20日(月) ~令和5年2月22日(水)	令和5年2月8日(水) ~令和5年2月9日(木)
②	蔵前三ノ輪線 (国際通り)	西浅草3丁目17		
③	環状3号線 (言問通り)	浅草2丁目30		

環境課

(単位:騒音,振動:デシベル)

地点 番号	車線	用途地域	騒音(LAeq)		振動(L10)		交通量 (台/時)	
			昼	夜	昼	夜	昼	夜
①	6	商業地域	71	70	45	44	1,907	878
②	6	商業地域	67	64	45	40	989	415
③	4	商業地域	67	64	45	42	991	290

(注) 騒音(Leq)・・・等価騒音レベル、振動(L10)・・・80%レンジ上端値 環境課
 交通量は上下線における1時間当たりの平均交通量。(二輪車を含む)

(参考)

① 騒音の環境基準(幹線交通を担う道路に近接する空間)(抜粋) (単位:デシベル)

昼間(6時~22時)	夜間(22時~6時)
70以下	65以下
備考:個別の住居等において騒音の影響を受けやすい面の窓を主として閉めた生活が営まれていると認められているときは、屋内へ通過する騒音に係わる基準(昼間にあつては45デシベル以下、夜間にあつては40デシベル以下)によることができる。	

(注) 環境基準は、LAeq(等価騒音レベル)を適用する。環境課
 「幹線交通を担う道路」とは、高速自動車国道、一般国道、都道府県道及び市町村道。(市町村道にあつては4車線以上の区間)

② 自動車騒音要請限度（抜粋）

（単位：デシベル）

区域の区分	当てはめ地域	車線等	時間の区分	
			昼間（6時～22時）	夜間（22時～翌6時）
a区域	第1種低層住居専用地域 第2種低層住居専用地域 第1種中高層住居専用地域 第2種中高層住居専用地域 （AA地域を含む）	1車線	65	55
		2車線以上	70	65
		近接区域	75	70
b区域	第1種住居地域 第2種住居地域 準住居地域 用途地域の定めのない地域	1車線	65	55
		2車線以上	75	70
		近接区域	75	70
c区域	近隣商業地域 商業地域 準工業地域 工業地域	1車線 2車線以上 近接区域	75	70

（注）要請限度の評価手法は、LAeq（等価騒音レベル）によるものとする。

環境課

近接区域とは、幹線交通を担う道路に近接する区域をいい、幹線交通を担う道路とは、高速自動車国道、一般国道、都道府県道及び区市町村道（区市町村道にあつては4車線以上の区間）をいう。

近接する区域とは、車線の区分に応じた道路端からの距離が2車線以下の車線を有する道路は15メートル、2車線を超える車線を有する道路は20メートルの範囲とする。

③ 道路交通振動要請限度（抜粋）

（単位：デシベル）

区 分	時間の区分	
	昼間（8時～20時）	夜間（20時～8時）
住居地域	65	60
近隣商業地域・商業地域	70	65

（注）住居地域については、昼間8時から19時、夜間19時から8時とする。

環境課

(8) 水質汚濁 [行政計画]

ア. 隅田川の水質

項 目	年度 地点	30	元	2	3	4	環境基準 (河川・C類型)
		水素イオン濃度 [pH]	白鬚橋	7.3	7.1	7.1	
溶存酸素量 [DO] (mg/l)	吾妻橋	7.3	7.0	7.1	7.2	7.3	5.0 mg/l以上
	白鬚橋	4.6	3.6	4.8	4.6	4.7	
生物化学的酸素要求量 [BOD] (mg/l)	吾妻橋	4.2	3.3	4.6	4.6	4.8	5.0 mg/l以下
	白鬚橋	1.6	2.8	3.5	1.2	1.4	
浮遊物質 [SS] (mg/l)	吾妻橋	1.4	1.7	3.3	1.9	0.8	50 mg/l以下
	白鬚橋	13	18	16	7	11	
		8	16	11	7	11	

（注）数値は年度平均値を示す。BODについては75%水質値を示す。

環境課

イ. 隅田川ハゼ釣りと水辺観察

年 度	30	元	2	3	4
ハゼ釣り参加者（人）	341	283	57	266	282
釣 果（匹）	219	20	78	41	249
水辺観察参加者（人）	14	12	-	32	35
子供釣り教室参加者（人）	21	15	-	-	-

（注）令和2～4年度は新型コロナウイルス感染症の影響により、事業の一部を縮小して実施。

環境課

2. 清掃事業

動物死体処理件数

(単位：件)

年 度		30	元	2	3	4
有料分 (ペット)	猫	61	60	96	66	55
	犬	27	32	24	35	22
	その他	39	34	40	38	45
無料分 (道路上等)	猫	68	65	54	47	40
	犬	2	0	0	1	0
	その他	49	78	82	111	95
小計	猫	129	125	150	113	95
	犬	29	32	24	36	22
	その他	88	112	122	149	140
合計		246	269	296	298	257

(注) 都道上の動物死体処理件数含む。

台東清掃事務所

3. リサイクル

(1) 資源回収 [行政計画]

ア. 集団回収実績 (令和4年度)

登録団体数 (団体)	活動世帯数 (世帯)	回収品目 及び 回収量 (kg)					回収総量 (kg)	
		紙 類		布類	金属類	びん類		その他
494	78,534	新 聞	紙パック	布	鉄	生きびん	その他	3,966,991.5
		1,153,065.0	2,523.3	67,018.0	8,493.6	503.9	4.0	
		雑 誌	その他紙		アルミ	カレット		
		1,123,355.0	1030.0		114,368.7	0.0		
		段ボール		その他金属				
		1,496,630.0			0.0			
計		3,776,603.3		67,018.0	122,862.3	503.9	4.0	

清掃リサイクル課

イ. 集団回収実績年度別推移

年度	登録団体数 (団体)	活動世帯数 (世帯)	紙類 (kg)	布類 (kg)	金属類 (kg)	びん類 (kg)	その他 (kg)	合計 (kg)
30	464(464)	78,776	4,776,443.9	63,434.0	116,262.9	1,637.3	34.0	4,957,812.1
元	470(469)	78,742	4,501,758.8	70,271.0	119,529.8	1,487.1	20.0	4,693,066.7
2	482(480)	79,446	4,129,245.3	75,332.0	118,534.9	840.4	8.0	4,323,960.6
3	492(489)	79,544	3,965,913.9	74,640.0	123,912.1	574.4	0.0	4,165,040.4
4	494(494)	78,534	3,776,603.3	67,018.0	122,862.3	503.9	4.0	3,966,991.5

(注) 登録団体数の () 内の数値は活動団体数を意味する。

清掃リサイクル課

(注) 数値には教育回収の実績を含む。

ウ. 拠点回収実績年度別推移

(単位：kg)

年度	紙パック	乾電池	廃食油	古布	ビデオ類	蛍光管	小型家電	合計
30	3,130(25)	15,206.2(38)	7,440(22)	113,850(15)	20,606.1(20)	9,224.0(22)	1,860.1(6)	171,316.4
元	2,640(26)	15,537.6(39)	6,984(22)	117,510(15)	17,774.7(20)	8,943.0(22)	1,906.5(6)	171,295.8
2	2,520(26)	15,852.8(38)	6,655(21)	136,200(15)	20,465.5(20)	7,979.0(22)	2,317.0(6)	191,989.3
3	2,360(25)	15,606.0(38)	5,881(20)	139,960(15)	17,360.7(20)	7,545.0(21)	2,238.0(6)	190,951.0
4	2,290(26)	15,212.0(38)	5,274(21)	137,070(14)	15,758.1(19)	6,965.0(20)	2,025.6(6)	184,594.7

(注) () 内は拠点数を示す。

清掃リサイクル課

エ. 分別回収実績年度別推移

(単位: kg)

年度	回収区分	缶			びん			ペットボトル	食品発泡 トレイ・ カップ	合計
		スチール	アルミ	小計	生きびん	カレット	小計			
30	集積所	489,873.5	25,981.0	515,854.5	67,580.8	2,263,027.6	2,330,608.4	962,244.3	38,167.8	3,846,875.0
元		520,122.3	27,593.5	547,715.8	69,731.8	2,233,863.7	2,303,595.5	994,088.1	39,420.6	3,884,820.0
2		579,120.4	30,465.6	609,586.0	66,704.5	2,316,110.4	2,382,814.9	1,042,115.8	45,198.3	4,079,715.0
3		559,281.8	29,420.0	588,701.8	50,400.5	2,259,904.8	2,310,305.3	1,172,705.0	43,572.9	4,115,285.0
4		527,403.0	27,743.3	555,146.3	45,919.8	2,187,914.8	2,233,834.6	1,201,910.0	40,784.1	4,031,675.0

清掃リサイクル課

オ. 教育回収実績 (令和4年度)

区分	実施校	空き缶			紙パック (kg)	合計 (kg)
		スチール (kg)	アルミ (kg)	小計 (kg)		
小学校	18	56.6	379.4	436.0	1,612.5	2,048.5
中学校	7	23.6	460.1	483.7	211.5	695.2
計	25	80.2	839.5	919.7	1,824.0	2,743.7

清掃リサイクル課

カ. 古紙回収推移

(単位: kg)

年度	新聞	雑誌	段ボール	紙パック	合計
30	236,310	846,650	1,327,570	2,890	2,413,420
元	283,600	982,480	1,476,360	2,490	2,744,930
2	304,770	1,067,260	1,941,670	2,570	3,316,270
3	327,430	1,031,840	2,019,380	1,710	3,380,360
4	333,080	1,012,910	1,919,800	970	3,266,760

清掃リサイクル課

キ. ごみ量の推移

(単位: t)

年度	清掃事務所収集ごみ				持込ごみ	合計
	可燃ごみ	不燃ごみ	粗大ごみ	小計		
30	38,459	2,092	1,457	42,007	37,194	79,201
元	38,984	1,269	1,548	41,800	36,596	78,396
2	39,049	603	1,689	41,342	24,618	65,960
3	38,406	619	1,710	40,735	25,285	66,020
4	37,814	662	1,739	40,215	29,632	69,847

(注) 令和4年10月からプラスチック分別回収モデル事業実施。

清掃リサイクル課

上記とは別に、令和4年度はプラスチックを9,380kg回収(令和4年10月から令和5年3月)。

ク. 不燃ごみ及び粗大ごみからの資源化量推移

(単位: kg)

年度	不燃ごみ				粗大ごみ 家電製品	合計
	家電製品	家電製品以外の金属	その他	小計		
30	17,630	46,110	117,670	181,410	1,014	182,424
元	84,580	227,810	606,790	919,180	1,028	920,208
2	128,010	357,470	892,260	1,377,740	2,090	1,379,830
3	119,690	298,560	810,510	1,228,760	5,960	1,234,720
4	100,260	247,340	756,340	1,103,940	27,710	1,131,650

(注) 不燃ごみからのピックアップ回収は平成30年8月から一部実施、令和元年8月から全量実施。

清掃リサイクル課

(注) 粗大ごみからのピックアップ回収は、令和3年11月に開設した生活家電ごみ持込窓口回収分も含まれている。

(2) 環境ふれあい館ひまわり

ア. リサイクルショップ利用状況

年 度	30	元	2	3	4
新規登録者数 (人)	154	140	101	47	-
受付件数 (件)	3,587	3,269	2,114	1,214	-
出品点数 (点)	67,816	62,389	40,204	23,425	-
販売点数 (点)	47,020	42,437	24,476	17,233	-

(注)リサイクルショップは令和3年9月末に閉店。

清掃リサイクル課

イ. 集会室利用状況

年 度	30	元	2	3	4	
利用件数 (件)	免除	380	354	295	522	641
	有料	391	418	121	177	209
	総数	771	772	416	699	850
利用人員 (人)	10,172	11,645	6,714	6,580	8,148	

環境課

ウ. リサイクル情報交換コーナー利用状況

(単位: 件)

年 度	30	元	2	3	4	
登 録	総数	180	146	154	108	76
	提供	162	136	144	98	66
	希望	18	10	10	10	10
成 立	83	57	77	32	26	
未 成 立	97	89	77	65	50	

(注)リサイクルショップの閉店に伴い、令和3年10月は休止。

清掃リサイクル課

(3) 生ごみ減量 (コンポスト容器・生ごみ処理機の購入費一部助成実績)

年 度	コンポスト容器 (台)		生ごみ処理機 (台)	合 計 (台)
	地上据置型	ベランダ型		
30	1	3	19	23
元	0	2	19	21
2	0	3	49	52
3	0	1	11	12
4	0	3	11	14

清掃リサイクル課

(4) フリーマーケット開催の後援

年 度	30	元	2	3	4
開催回数 (回)	35	30	14	11	19
出店数 (店)	284	263	80	79	117

清掃リサイクル課

(5) リサイクル自転車販売台数

(単位: 台)

年 度	30	元	2	3	4
販売台数	318	218	235	207	194

清掃リサイクル課

4. 緑化

(1) 民間施設の緑化推進 [屋上・壁面・地先] [行政計画]

年 度	30	元	2	3	4
助成件数 (件)	1	1	3	0	0
助成対象有効緑化面積 (㎡)	8	26	15.18	0	0

環境課

(2) 保護樹木数 [行政計画]

年 度	30	元	2	3	4
保護樹木数（本）	281	282	280	292	321
保護樹林数（箇所）	5	5	5	5	5
保護樹林面積（㎡）	3,431.1	3,431.1	3,431.1	3,431.1	3,431.1

(注) 本数、箇所数、面積は年度末現在

環境課

保護樹木：地上1.5mの高さにおける幹廻りが1.2m以上で、健全なもの
 ける性樹木のうち枝葉の面積が20㎡以上で、健全なもの
 保護樹林：面積100㎡以上の樹林で、構成樹木が健全なもの

5. 美化推進

(1) 大江戸清掃隊 [行政計画]

年 度	30	元	2	3	4
登録団体数	333	345	356	380	353

環境課

(2) まちの美化里親制度 [行政計画]

年 度	30	元	2	3	4
認定団体数	35	36	37	37	36

環境課

6. 地球温暖化

(1) 区有施設屋上・壁面緑化 [行政計画]

(単位：㎡)

年 度	30	元	2	3	4
屋上緑化	205.43	23.4	0	57	0
壁面緑化	199	10.3	0	21.15	0

(注) 壁面緑化には緑のカーテン（常設）を含む。

環境課

(2) 我が家のCO₂ダイエット宣言 [行政計画]

(単位：人)

年 度	30	元	2	3	4
宣言人数（累計）	14,940	16,255	17,335	18,539	19,832

環境課

(3) ビジネス環境講座 [行政計画]

(単位：回)

年 度	30	元	2	3	4
講座開催数	3	3	3	1	1

環境課

(4) 我が社のCO₂ダイエット宣言 [行政計画]

(単位：社)

年 度	30	元	2	3	4
宣言事業所数（累計）	369	404	435	460	486

環境課

7. 環境学習、環境配慮行動の推進

(1) 普及・啓発

ア. 小・中学校 環境・ごみ減量・リサイクル講演会 [行政計画]

(単位：校)

年 度	30	元	2	3	4
講 演 会	18	18	14	19	19

環境課

イ. 環境フェスタ [行政計画]

(単位：人)

年度	テーマ	主 な 実 施 内 容	来場者数
30	見直そうあたりまえ、「〇〇〇」にありがとう	<ul style="list-style-type: none"> ○環境メッセージパフォーマンス、ユーストリーム配信、エコの樹、ホールイベント（食に関する講演、ポスター・標語コンクール及び環境 MVP 表彰式、花の心記念講演） ○社会実験「フードドライブ」、自転車タクシー、スタンプラリー ○リユース（再利用）びんの使用拡大を宣伝する展示とゲームコーナー、環境測定 ○おもちゃ交換所と地域通貨「ゆっくり」、連携都市花苗無料配布 ○無農薬米・野菜の紹介、甘酒茶屋（デポジット）、ケーナ作り、リユース食器回収コーナー ○区民に身近な清掃事業、お掃除体験、燃料電池自動車の展示 	13,205
元	みんなでつなごう地球と未来	<ul style="list-style-type: none"> ○環境メッセージパフォーマンス、フェイスブック配信、エコの樹、ホールイベント（台東区の環境の未来を語ろう、演奏、パフォーマンス） ○企画展示「知っていますか？SDGs 17の目標があるんです！」、「フードドライブ」、自転車タクシー、スタンプラリー、環境漫画 ○リユース（再利用）びんの使用拡大を宣伝する展示とゲームコーナー、環境測定 ○おもちゃ交換所と地域通貨「ゆっくり」、連携都市花苗無料配布 ○無農薬米・野菜の紹介、花の寄せ植え、ケーナ作り、リユース食器回収コーナー ○区民に身近な清掃事業、お掃除体験、燃料電池自動車の展示 	14,982
2	新型コロナウイルス感染症の影響により中止		—
3	みんなでつなごう地球と未来	<ul style="list-style-type: none"> ○インターネット配信 ○YouTube チャンネル 気象予報士天達氏講演会・中学生との環境ディスカッション ○環境すごろく ○企画展示「知っていますか？SDGs 17の目標があるんです！」、環境漫画 ○「フードドライブ」 ※オンラインによる実施 	—
4	地球をメンテにやんす！わくわくを贈ろう！～脱炭素！脱プラ!!脱過剰!!!～	<ul style="list-style-type: none"> ○環境メッセージパフォーマンス、SNS ライブ配信、エコの樹、ホールイベント（演奏、パフォーマンス） ○企画展示「知っていますか？SDGs 17の目標があるんです！」、「フードドライブ」 環境漫画 ○リユース（再利用）びんの使用拡大を宣伝する展示、環境測定 ○おもちゃ交換所と地域通貨「ゆっくり」、連携都市花苗無料配布 ○無農薬米・野菜の紹介、花の寄せ植え、ケーナ作り ○区民に身近な清掃事業、お掃除体験 	7,956

環境課

ウ. 区民環境調査 [行政計画]

年 度	30	元	2	3	4
プログラム回数 (回)	4	4	-	1	3
合計参加者数 (人)	297	337	-	32	218

(注) 令和2～4年度は新型コロナウイルス感染症の影響により中止・縮小。

環境課

エ. 区民自然観察員養成講座 [行政計画]

年 度	30	元	2	3	4
講座回数 (回)	3	3	3	3	3
参加延べ人数 (人)	32	27	20	28	36

環境課

オ. 団体対象環境・ごみ減量・リサイクル講演会 [行政計画]

年 度	30	元	2	3	4
講演会開催数(回)	5	4	0	1	1

環境課

(2) 環境学習の推進

ア. こども環境委員会 [行政計画]

年 度	30	元	2	3	4
プログラム回数(回)	10	11	8	10	10
参加延べ人数(人)	126	136	91	171	175

(注) 対象者は在住または在学の小学校4年から6年生。

環境課

(注) 令和元年度は、20周年特別プログラム1回追加。

(注) 令和2年度は新型コロナウイルス感染症の影響により2回中止。

イ. 環境学習入門講座 [行政計画]

年 度	30	元	2	3	4
プログラム回数(回)	12	11	6	6	6
参加延べ人数(人)	439	354	126	139	162

環境課

ウ. 環境学習会(バス見学会) [行政計画]

年 度	30	元	2	3	4
プログラム回数(回)	1	1	-	-	1
参加延べ人数(人)	12	36	-	-	8

(注) 令和2、3年度は新型コロナウイルス感染症の影響により中止。

環境課

2 多様な主体と連携した区政運営の推進

1. 区民相談

(単位：件)

年 度	30	元	2	3	4
区民相談件数総数	4,379	4,240	3,628	3,366	3,768
一 般 区 民 相 談	2,233	1,798	1,306	824	785
相 談 方 法					
来 訪	599	552	348	210	242
電 話	1,634	1,246	958	614	543
税 金	62	40	45	30	46
戸籍・住民記録	102	96	107	38	60
福 祉	166	172	142	81	89
道 路	47	55	42	34	46
建 築	40	42	34	20	18
交 通	15	10	8	14	18
環 境・保 健	84	87	82	91	76
住 宅	21	28	34	38	29
そ の 他	1,696	1,268	812	478	403
法 律 相 談	1,232	1,258	1,124	1,225	1,296
離 婚 等	81	74	81	67	105
親 子 関 係 等	27	22	16	31	16
相 続	250	320	244	319	366
戸 籍	6	2	2	5	6
借 地 借 家 等	280	254	233	224	243
登 記	4	5	5	5	3
金 銭	184	155	201	273	257
そ の 他	400	426	342	301	300
家 庭 相 談	103	87	55	16	15
夫 婦 関 係 等	72	66	44	8	9
親 子 関 係	5	1	1	4	5
そ の 他	26	20	10	4	1
人 権 身 の 上 相 談	7	3	-	-	-
行 政 相 談	32	31	11	6	11
外 国 人 相 談	424	742	989	1,094	1,400
そ の 他 専 門 相 談	348	321	143	201	261

(注) 家庭相談は、令和3年度より1件につき主たる相談内容にて計上。

くらしの相談課

(注) 人権身の上相談は、令和2、3、4年度は新型コロナウイルス感染症の影響により休止。

2. 人権啓発

人権講演会「人権のつどい」 [行政計画]

年度	実施日	講演テーマ	参加者(人)
30	12月18日(火)	性的マイノリティの人権課題と学校教育における取組みの重要性について	485
元	12月18日(水)	心のバリアフリーを実現するために ～相手の気持ちを知る・考える・そして行動する～	470
2	—	—	—
3	—	—	—
4	12月21日(水)	多文化共生社会とは ～ちがいを楽しんで、力に変えよう～	127

(注) 令和2、3年度は、新型コロナウイルス感染症の影響により中止。

人権・多様性推進課

3. 男女が共に考え創る社会の形成

(1) 共同参画 [行政計画]

政策方針決定への女性の参画状況

ア. 区議会

区 分	総議員数(人)	女性議員数(人)	女性議員の割合(%)
議 員 数	31	7	22.6

(注) 総議員数は、在籍議員数。

人権・多様性推進課

イ. 委員会等

区 分	委員会等の数	女性を含む 委員会等の数	女性を含む委 員会等の割合 (%)	全委員数 (人)	女性の委員数 (人)	女性委員の 割合(%)
行政委員会	3	2	66.7	12	4	33.3
審議会等	83	78	94.0	1,366	387	28.3
附属機関 (法律・条例設置)	36	34	94.4	658	191	29.0
その他審議会 (要綱等設置)	47	44	93.6	708	196	27.7
計	86	80	93.0	1,378	391	28.4

人権・多様性推進課

(2) 啓発事業等 [行政計画]

ア. 男女平等推進プラザ情報誌「はばたき21通信」の発行

年 度	発行号	特 集 の テ ー マ
30	36号	つくられたイメージを超えて
	37号	女性と仕事 それぞれの生き方
元	38号	子供の幸せのために、私たちにできること
	39号	スポーツする女性たち
2	40号	みんなで創る 男女平等参画社会 「はばたきプラン21」がめざすこと
	41号	なくそう！ 若年女性への性暴力
3	42号	仕事（ワーク）と生活（ライフ） 私らしいバランスを求めて
	43号	ヤングケアラーが自分らしく生きられる社会のために
4	44号	DVのない社会へ・・・知ることから始めよう
	45号	“関係ない”ではられない？男性とジェンダー平等

人権・多様性推進課

イ. 男女平等推進フォーラム

年 度	実施期間	講演会テーマ等	参加者(人)
30	9月29日(土)～30日(日)	心揺さぶる珠玉の音色ー知られざる女性作曲家の世界ー	768
元	9月28日(土)～29日(日)	どうなる？どうする？ 令和時代の幸せな生き方	581
2	—	—	—
3	—	—	—
4	9月24日(土)～25日(日)	日常にある「らしさ」にとらわれない多様性時代の子育て	347

(注) 令和2、3年度は新型コロナウイルス感染症の影響により中止。

人権・多様性推進課

(3) はばたき 21 相談室 [行政計画]

ア. こころと生きかたなんでも相談 相談件数

(単位: 件)

年度	人間関係						本人	生計	住宅	医療	保育	性的指向・ 性自認	就職	その他	合計
	パートナー		家族	対人											
	DV	他		セクハラ	ストーカー	他									
30	50 (32)	238 (149)	243 (111)	5 (2)	3 (2)	133 (90)	410 (104)	30 (4)	8 (4)	8 (3)	15 (5)	- (-)	44 (28)	25 (10)	1,212 (544)
元	53 (33)	188 (126)	299 (124)	2 (2)	1 (0)	139 (84)	444 (144)	29 (5)	4 (1)	5 (1)	19 (1)	3 (3)	52 (25)	19 (5)	1,257 (554)
2	38 (26)	128 (78)	282 (128)	1 (0)	0 (0)	108 (77)	471 (211)	23 (5)	26 (8)	5 (1)	16 (1)	1 (1)	58 (32)	17 (3)	1,174 (571)
3	17 (10)	138 (83)	324 (142)	1 (1)	0 (0)	101 (72)	394 (157)	21 (4)	32 (11)	16 (1)	16 (0)	0 (0)	28 (21)	12 (3)	1,100 (505)
4	31 (15)	158 (106)	274 (110)	4 (2)	0 (0)	134 (96)	523 (217)	27 (3)	13 (2)	20 (1)	3 (0)	2 (1)	31 (16)	15 (9)	1,235 (578)

(注) () は主訴数 (内数) ※性的指向・性自認 (元年度新規項目) 人権・多様性推進課

イ. 女性弁護士による法律相談 相談件数

(単位: 件)

年度	結婚	離婚	夫婦	親子	扶養	相続	セクハラ	DV	財産管理	その他	合計
30	2 (2)	47 (47)	0 (0)	2 (1)	0 (0)	8 (6)	0 (0)	4 (0)	0 (0)	10 (6)	73 (62)
元	0 (0)	47 (46)	0 (0)	0 (0)	0 (0)	16 (15)	0 (0)	7 (2)	1 (0)	22 (14)	93 (77)
2	0 (0)	34 (25)	0 (0)	3 (2)	0 (0)	13 (9)	0 (0)	6 (0)	0 (0)	22 (12)	78 (48)
3	0 (0)	35 (32)	6 (2)	2 (2)	0 (0)	17 (13)	0 (0)	9 (1)	3 (1)	16 (11)	88 (62)
4	5 (5)	41 (38)	0 (0)	4 (0)	0 (0)	9 (6)	0 (0)	25 (14)	2 (0)	31 (14)	117 (77)

(注) () は主訴数 (内数) 人権・多様性推進課

(4) たいとうパープルほっとダイヤル 相談件数

(単位: 件)

年度	暴力の種類						その他	合計
	配偶者から の暴力	子供から の暴力	親族から の暴力	交際相手 からの暴力	ストーカー	セクハラ		
30	111 (74)	6 (0)	3 (1)	1 (1)	1 (1)	0 (0)	146 (52)	268 (129)
元	53 (35)	3 (2)	5 (4)	5 (4)	1 (0)	0 (0)	104 (38)	171 (83)
2	154 (70)	5 (4)	9 (6)	0 (0)	1 (1)	2 (0)	255 (119)	426 (200)
3	212 (193)	4 (3)	10 (3)	3 (3)	12 (1)	1 (1)	395 (48)	637 (252)
4	383 (317)	9 (3)	21 (7)	20 (20)	8 (3)	0 (0)	816 (98)	1,257 (448)

来所相談証明書発行 12 件

人権・多様性推進課

(注) () は主訴数 (内数)

4. NPO等との協働 [行政計画]

NPO等との協働研修・講座

年度	研修・講座内容	対 象	受講者(人)
30	NPO等との協働研修（ワークショップ）	区内NPO職員及び区職員	35
	NPO等との協働研修（NPO活動視察）	区職員	32
	係長昇任予定者研修（協働についての講義）	区職員	29
元	NPO等との協働研修（ワークショップ）	区職員	50
	NPO等との協働研修（NPO活動視察）	区職員	52
	係長昇任予定者研修（協働についての講義）	区職員	30
2	NPO等との協働研修（ワークショップ）	区職員	41
	NPO等との協働研修（NPO活動視察）	区職員	-
	係長昇任予定者研修（協働についての講義）	区職員	25
3	NPO等との協働研修（ワークショップ）	区職員	45
	NPO等との協働研修（NPO活動視察）	区職員	-
	係長昇任予定者研修（協働についての講義）	区職員	35
4	NPO等との協働研修（ワークショップ）	区職員	35
	NPO等との協働研修（NPO活動視察）	区職員	36
	係長昇任予定者研修（協働についての講義）	区職員	21

(注) 「NPO等との協働研修（NPO活動視察）」の令和2、3年度は新型コロナウイルス感染症の影響により中止。

区民課

5. 交流・理解・協力 [行政計画]

(1) 姉妹都市・友好都市

都市名	概略	提携の動機
姉妹区 墨田区 (昭和52年4月10日提携)	中小の事務所や工場が住宅と混在するいわゆる「下町」である。東京スカイツリー周辺は東京東部の新たな観光名所となっており、下町文化と先進機能が融合する地域である。	隅田川をはさんで隣接し、また、同じ東京の下町として密接な繋がりを持つ両区が、共に協調し交流と相互協力を深めることにより、区民生活の向上をはかる。
姉妹都市 オーストラリア ノーザンビーチ市 (旧マンリー市) (昭和57(1982)年8月14日提携)	シドニーからフェリーで30分のリゾート地。マンリービーチは絶景で、サーフィンやライフセービングが盛ん。平成28(2016)年5月にマンリー市、ワリンガー市、ピットウォーター市が合併し、ノーザンビーチ市となる。	昭和55(1980)年のマンリー美術館での日本美術展の開催、昭和57(1982)年の日豪国際シンポジウムをきっかけに、市民相互の異文化交流の発展を目指し提携している。
姉妹都市 宮城県 大崎市(旧古川市) (昭和59年1月14日提携)	「ササニシキ」「ひとめぼれ」や新ブランド米の「さき結」発祥の地で、有数の米どころとして知られ、大規模な畜産や野菜の生産も盛ん。平成29年12月に「大崎耕土」が世界農業遺産に認定される。 開湯千有余年、温泉番付「東の温泉横綱」鳴子温泉郷は日本の天然温泉10種類のうち7種類の豊富な泉質と湯量で、国内外から観光客が訪れる。 平成18年3月31日に古川市、松山町、三本木町、鹿島台町、岩出山町、鳴子町、田尻町が合併し、大崎市となる。	東北新幹線の開通を機縁として生まれた信頼と友情の絆をゆるぎないものとし、一層の相互交流を行うことにより互いの繁栄と発展を目指す。
友好都市 長野県 諏訪市 (昭和59年7月10日提携)	諏訪湖の東岸に位置し、諏訪大社、霧ヶ峰高原、豊富な温泉等の観光地を有する。諏訪大社で7年目毎に行われる天下の大祭「御柱祭」や「諏訪湖祭湖上花火大会」は全国的にも有名である。	四半世紀にわたる「霧ヶ峰学園」の運営、そして新たな少年自然の家「霧ヶ峰学園」建設を通じて育んできた友情の絆を一層深いものとし、両都市相互の発展をはかる。
友好都市 栃木県 日光市(旧藤原町) (昭和60年5月10日提携)	世界遺産「日光の社寺」を代表とする貴重な歴史的・文化的遺産などを有し、鬼怒川・川治温泉、湯西川・川俣・奥鬼怒温泉郷、奥日光湯元・中禅寺温泉など湯量豊富な温泉に恵まれ、国内外から毎年約1,200万人の観光客が訪れる。 平成18年3月20日に今市市、日光市、藤原町、足尾町、栗山村が合併し、日光市となる。	東武鉄道によって直結という関係を背景として培ってきた住民同士の交流を一層促進し、友情の絆を深め、両都市の進展に寄与することを目指す。
友好都市 福島県南会津郡 南会津町(旧田島町) (昭和61年10月8日提携)	福島県の南西部に位置し、東北地方の南の玄関口。「会津田島祇園祭」は、国の重要無形民俗文化財に指定されている。 平成18年3月20日に田島町、館岩村、伊南村、南郷村が合併し、南会津町となる。	昭和61年の会津鬼怒川線の開通により浅草と直結した。これを契機として友情と連帯の絆を結び、もって相互の繁栄と住民生活の一層の向上を目指す。
友好都市 福島県大沼郡 会津美里町(旧会津高田町) (昭和61年11月21日提携)	福島県の西部に位置し、会津文化発祥の地として知られる。東北最古の焼き物である会津本郷焼、白、水色、黄色、紫といった色とりどりのあやめや花菖蒲が咲き誇るあやめ祭りが有名である。 平成17年10月1日に会津高田町、会津本郷町、新鶴村が合併し、会津美里町となる。	学童疎開を機縁として育んできた友情と信頼を基に、一層の交流を進め、住みよい地域社会と豊かな住民生活のため惜しみない努力を行う。
友好都市 大分県 豊後大野市(旧朝地町) (昭和62年12月10日提携)	彫塑家朝倉文夫の生地。原尻の滝(日本の滝100選)など奥豊後の雄大な自然を持ち、磨崖仏等の文化財も有する。大分県を代表する農業地帯である。 平成17年3月31日に朝地町、三重町、清川村、緒方町、大野町、千歳村、犬飼町が合併し、豊後大野市となる。	台東区名誉区民である故朝倉文夫の芸術を介して育んできた友情と信頼を一層深め、豊かな地域社会の発展と住民生活向上のため、たゆまぬ努力を誓う。
姉妹都市 オーストラリア ウィーン市第1区 イネレシュタット (平成元(1989)年4月5日提携)	音楽の都ウィーン市の行政区の1つ。シュテファン大聖堂やオペラ座など歴史的建築物や文化遺産が点在し、世界中から多くの観光客が訪れている。	歴史と文化の街という共通点があり、区内小学校音楽部の訪問をきっかけに、文化や人的交流の発展を目指し提携している。
姉妹都市 デンマーク グラスサクセ市 (平成12(2000)年4月17日提携)	福祉先進国デンマークの首都コペンハーゲンの北西にある緑豊かな都市。ボート競技が盛んで、平成21(2009)年にはカヌーのワールドカップが開催された。	福祉ボランティア研修や中学生教育使節団の相互訪問をしていたことから、福祉・教育等で互いの発展を目指し提携している。
友好都市 山形県 村山市 (平成20年10月25日提携)	最上川沿いに開けた緑豊かな農村都市。稲作の他にサクランボ、りんご等の果樹栽培も盛ん。元祖そば街道や東沢バラ公園(かおり風景100選)がある。	浅草寺への大わらじ奉納を機縁として、育んできた友情と信頼を礎に、互いに活力に満ちた豊かな地域社会の発展と住民生活向上のため、惜しみない努力をする。

(2) 連携都市 連携期間 4年間（平成29年度～令和2年度、令和3年度～令和6年度（再締結））

都市名	概略	提携の動機
連携都市 北海道河東郡 鹿追町 （平成29年3月22日協定締結） （令和3年3月31日再締結）	十勝平野の北西部に位置し、酪農や畑作を主体とした農業が盛んである。大雪山国立公園内の然別湖周辺では、手つかずの自然の中で様々なアウトドア体験ができる。冬のしかりべつ湖コタンは幻想的で毎年多くの観光客が訪れる。	鹿追町の児童派遣事業や中学生の修学旅行の受入などの交流実績がある。また、バイオガスプラントによる環境保全や「花と芝生のまちづくり」に積極的に取り組んでおり、環境・産業分野での連携を図る。
連携都市 茨城県 筑西市 （平成29年3月22日協定締結） （令和3年3月25日再締結）	茨城県の県西地域に位置し、関東の秀峰「筑波山」を東に望む。複数河川の水利に恵まれた土地は、古くから水田耕作が盛んであり、現在も市域の半分以上が畑を含めた農地である。特産品は、こだますいか・梨・いちご・米・そば等の農作物が有名。	区内における農産物のPR活動や、小学校児童を招待し、里山体験を行うなど、積極的に交流を行っている。地理的にも比較的本区に近く、区内におけるイベント参加等を通じた産業分野での連携を図る。
連携都市 滋賀県 長浜市 （平成29年3月22日協定締結） （令和3年3月25日再締結）	滋賀県の東北部に位置し、周囲は伊吹山系の山々と、ラムサール条約の登録湿地でもある琵琶湖に面しており、県内でも優れた自然景観を有する。特産品は浜仏壇、鮎寿司、浜縮麺、鴨すきなどがある。	これまでに、上野で長浜市の観音像と文化を紹介する施設「びわ湖長浜 KANNON HOUSE」の設置や、東京藝術大学と共同で特別展を開催した実績がある。区内で積極的に事業展開をしていることから、文化・観光・産業分野での連携を図る。

都市交流課

6. 台東区民会館利用状況

(1) 月別利用状況（令和4年度）

月		4	5	6	7	8	9	10	11	12	1	2	3	計	月平均	
会議室	一般	件数(件)	324	231.5	343.5	400.5	109	284.5	311.5	322.5	170	241	292	317.3	3,347.3	278.9
		人員(人)	16,025	13,858	19,338	19,540	8,349	15,089	17,042	16,270	10,542	14,048	16,321	18,652	185,074	15,422.8
	減免	件数(件)	49	173.5	71.5	115.5	151	166	122.5	116.5	187.5	95	122	79	1,449	120.8
		人員(人)	819	3,348	1,640	1,948	5,782	3,353	1,810	1,374	3,258	1,932	3,898	2,659	31,821	2,651.8
ホール	一般	件数(件)	56	25	45	45	29	50	36	35	13	40	46	31	451	37.6
		人員(人)	7,210	2,750	7,422	4,760	4,935	6,753	7,520	5,025	2,260	4,080	7,955	4,765	65,435	5,452.9
	減免	件数(件)	6	12	6	5	21	6	6	16	11	11	5	9	114	9.5
		人員(人)	900	670	570	640	5,300	450	55	1,280	1,200	1,205	660	2,250	15,180	1,265

区民課

(2) 年度別利用状況

年 度	会 議 室		ホ ー ル	
	件数 (件)	人員 (人)	件数 (件)	人員 (人)
30	7,060.5	271,658	601	81,779
元	6,877	278,067	603	99,064
2	2,932	88,826	266	26,902
3	4,187	158,317	432	49,660
4	4,796.3	216,895	565	80,615

区民課

7. 地域コミュニティの形成

(1) 区民館月別利用状況（令和4年度）

ア. 台東一丁目区民館

月		4	5	6	7	8	9	10	11	12	1	2	3	計	月平均		
個人利用	トレーニング室 利用人員	-	-	-	-	-	-	54	-	-	-	47	79	180	15		
団体 ・ 区 内 少 人 数 利 用	第一集会所(洋)	利用 件数	8	10	17	20	2	13	16	14	7	11	17	17	152	13	
		減 免															
		有 料	24	25	19	25	23	33	35	25	28	17	15	27	296	25	
	利用人員	522 (392)	582 (443)	602 (368)	847 (578)	455 (413)	897 (733)	850 (681)	559 (420)	640 (526)	494 (337)	520 (301)	829 (613)	7,797 (5,805)	650 (484)		
	第二集会所(洋)	利用 件数	5	8	14	17	7	12	20	15	2	7	13	12	132	11	
		減 免															
		有 料	30	31	29	19	29	25	28	25	27	16	28	32	319	27	
	利用人員	370 (324)	422 (380)	422 (350)	348 (278)	422 (351)	361 (274)	458 (300)	308 (203)	307 (299)	200 (145)	382 (293)	330 (250)	4,330 (3,447)	361 (287)		
	第三集会所(洋)	利用 件数	4	9	15	21	0	13	18	14	5	10	14	14	137	11	
		減 免															
		有 料	8	11	11	4	7	12	8	8	20	6	9	11	115	10	
	利用人員	91 (59)	129 (71)	182 (94)	179 (25)	45 (45)	179 (76)	210 (76)	159 (61)	229 (186)	145 (49)	167 (56)	211 (111)	1,926 (909)	161 (76)		
	第四集会所(和)	利用 件数	15	15	18	18	17	15	19	21	19	17	6	15	195	16	
		減 免															
		有 料	9	6	5	5	3	3	8	5	8	4	6	2	64	5	
	利用人員	383 (80)	306 (45)	435 (88)	447 (68)	329 (25)	346 (42)	468 (113)	500 (87)	471 (136)	488 (62)	290 (131)	417 (31)	4,880 (908)	407 (76)		
	多目的ホール	利用 件数	29	30	29	30	30	29	30	29	27	14	24	20	321	27	
		減 免															
有 料		0	0	0	0	0	0	16	0	0	3	7	23	49	4		
利用人員	2,804 (0)	842 (0)	460 (0)	3,859 (0)	1,050 (0)	497 (0)	1,509 (791)	2,791 (0)	1,531 (0)	266 (57)	959 (158)	1,621 (1,104)	18,189 (2,110)	1,516 (176)			
プレイルーム	利用 件数	29	30	29	30	30	29	12	29	27	11	14	21	291	24		
	減 免																
	有 料	0	0	0	0	0	0	11	0	0	1	9	15	36	3		
利用人員	295 (0)	145 (0)	110 (0)	375 (0)	130 (0)	130 (0)	310 (129)	315 (0)	318 (0)	79 (15)	273 (72)	454 (168)	2,934 (384)	245 (32)			
ふれあい広場	利用 件数	0	2	9	19	7	6	8	7	2	4	8	8	80	7		
	減 免																
	有 料	0	0	0	0	0	0	0	0	0	0	0	0	0	0		
利用人員	0 (0)	8 (0)	140 (0)	1,801 (0)	275 (0)	160 (0)	129 (0)	104 (0)	20 (0)	87 (0)	144 (0)	149 (0)	2,963 (0)	247 (0)			

(注) 団体利用における利用人員欄の()内の数字は、有料利用人員(内数)を示す。

区民課

総件数：2,187件 43,019人(減免：1,308件 29,456人 有料：879件 13,563人 有料うち少人数：10件 21人 有料うち区外：115件 1,489人)

イ. 東上野区民館

月		4	5	6	7	8	9	10	11	12	1	2	3	計	月平均		
団 体 ・ 区 内 少 人 数 利 用	201 集 会 室 (洋)	利 用 件 数	減 免	0	0	11	9	7	10	30	5	8	6	8	15	109	9
			有 料	0	5	17	19	8	18	0	23	25	16	15	29	175	15
		利用人員		0 (0)	73 (73)	431 (310)	251 (157)	147 (72)	245 (165)	1,954 (0)	294 (254)	379 (298)	192 (143)	252 (170)	470 (329)	4,688 (1,971)	391 (164)
	202 集 会 室 (洋)	利 用 件 数	減 免	0	0	9	13	2	14	30	11	9	7	12	15	122	10
			有 料	0	2	21	42	44	46	0	17	16	24	26	25	263	22
		利用人員		0 (0)	14 (14)	230 (153)	323 (220)	162 (144)	252 (157)	247 (0)	229 (148)	195 (119)	271 (215)	362 (267)	352 (210)	2,637 (1,647)	220 (137)
	301 集 会 室 (和)	利 用 件 数	減 免	21	20	22	30	12	23	24	19	19	19	23	23	255	21
			有 料	12	19	19	14	8	12	17	20	19	11	21	13	185	15
		利用人員		314 (116)	367 (167)	414 (178)	498 (131)	184 (72)	367 (98)	445 (158)	406 (180)	413 (200)	413 (111)	496 (214)	420 (138)	4,737 (1,763)	395 (147)
	302 集 会 室 (洋)	利 用 件 数	減 免	20	25	16	16	16	13	20	16	10	9	13	13	187	16
			有 料	37	25	20	26	11	22	41	13	18	20	19	29	281	23
		利用人員		473 (310)	398 (184)	275 (173)	301 (162)	170 (53)	214 (128)	378 (223)	203 (104)	234 (170)	221 (179)	224 (147)	325 (246)	3,416 (2,079)	285 (173)
	401 集 会 室 (洋)	利 用 件 数	減 免	33	33	35	37	29	24	33	34	27	25	30	32	372	31
			有 料	22	17	21	18	13	21	25	18	20	14	13	18	220	18
		利用人員		740 (337)	663 (295)	817 (377)	2,787 (360)	564 (264)	592 (327)	902 (506)	694 (294)	832 (465)	555 (310)	727 (276)	759 (361)	10,632 (4,172)	886 (348)
	402 集 会 室 (和)	利 用 件 数	減 免	6	2	2	8	0	2	5	2	3	3	4	3	40	3
			有 料	17	11	9	10	5	7	21	9	7	5	2	7	110	9
		利用人員		155 (126)	95 (79)	92 (68)	83 (54)	23 (23)	64 (49)	184 (148)	83 (67)	68 (39)	65 (33)	30 (10)	69 (40)	1,011 (736)	84 (61)

(注) 団体利用における利用人員欄の()内の数字は、有料利用人員(内数)を示す。

区民課

総件数：2,319件 27,121人

(減免：1,085件 14,753人 有料：1,234件 12,368人 有料うち少人数：75件 161人 有料うち区外：356件 2,930人)

ウ. 上野区民館

月		4	5	6	7	8	9	10	11	12	1	2	3	計	月平均		
個人利用	トレーニング室 利用人員	247	227	239	228	273	254	232	198	179	195	220	240	2,732	228		
団体 ・ 区 内 少 人 数 利 用	101 集会室(洋)	利用 件数	減免	37	26	25	27	18	17	19	30	17	16	18	23	273	23
			有料	36	34	20	26	16	28	36	20	21	13	16	18	284	24
		利用人員	1,042 (525)	919 (562)	679 (250)	762 (359)	417 (213)	624 (404)	917 (525)	746 (289)	544 (317)	556 (255)	543 (250)	663 (331)	8,412 (4,280)	701 (357)	
	201 集会室(洋)	利用 件数	減免	9	7	4	14	7	10	8	11	9	10	12	17	118	10
			有料	31	26	21	20	10	15	20	19	12	13	8	18	213	18
		利用人員	271 (216)	221 (184)	162 (132)	274 (169)	156 (87)	218 (152)	221 (164)	225 (144)	129 (67)	173 (105)	115 (50)	309 (140)	2,474 (1,610)	206 (134)	
	301 集会室(洋)	利用 件数	減免	18	13	18	23	14	17	22	18	17	11	17	22	210	18
			有料	31	34	28	22	18	20	17	25	22	18	20	23	278	23
		利用人員	486 (332)	401 (279)	478 (319)	444 (244)	244 (123)	317 (164)	341 (142)	430 (274)	404 (232)	305 (209)	346 (182)	411 (199)	4,607 (2,699)	384 (225)	
	302 集会室(和)	利用 件数	減免	30	31	12	6	6	4	2	1	2	2	3	2	101	8
			有料	0	0	9	27	26	42	37	39	35	25	28	35	303	25
		利用人員	207 (0)	175 (0)	77 (50)	214 (161)	176 (138)	304 (271)	228 (221)	264 (258)	266 (258)	194 (180)	254 (236)	249 (240)	2,608 (2,013)	217 (168)	
401 集会室(洋)	利用 件数	減免	30	31	17	30	30	27	33	34	26	23	28	38	347	29	
		有料	0	0	2	17	13	16	10	12	13	10	15	20	128	11	
	利用人員	749 (0)	257 (0)	179 (24)	1,381 (868)	934 (418)	1,094 (710)	985 (346)	819 (294)	1,061 (537)	652 (331)	987 (543)	1,382 (804)	10,480 (4,875)	873 (406)		

(注) 団体利用における利用人員欄の()内の数字は、有料利用人員(内数)を示す。

区民課

総件数：2,255件 28,581人(減免：1,049件 13,104人 有料：1,206件 15,477人 有料うち少人数：1件 3人
有料うち区外：263件 2,422人)

エ. 入谷区民館

月			4	5	6	7	8	9	10	11	12	1	2	3	計	月平均	
団 体 ・ 区 内 少 人 数 利 用	第一集会所(洋)	利用 件数	14	10	18	19	9	17	9	13	9	12	15	20	165	14	
		減免 有料	3	4	3	10	4	13	12	12	2	7	8	10	88	7	
		利用人員	163 (33)	123 (32)	180 (24)	274 (99)	113 (33)	271 (121)	200 (106)	260 (137)	96 (18)	151 (60)	205 (74)	287 (105)	2,323 (842)	194 (70)	
	第二集会所(洋)	利用 件数	6	2	4	7	0	3	8	6	2	2	0	2	4	44	4
		減免 有料	2	7	1	4	4	6	3	5	2	7	2	7	50	4	
		利用人員	100 (21)	109 (93)	58 (10)	103 (32)	28 (28)	78 (51)	87 (23)	104 (45)	55 (30)	61 (61)	54 (30)	125 (73)	962 (497)	80 (41)	
	第一・二集会所	利用 件数	4	5	1	1	0	0	0	0	0	2	0	2	0	15	1
		減免 有料	0	0	0	2	2	0	0	1	6	2	1	0	14	1	
		利用人員	103 (0)	158 (0)	16 (0)	19 (12)	40 (40)	0 (0)	0 (0)	8 (8)	194 (154)	22 (22)	44 (9)	0 (0)	604 (245)	50 (20)	
	第三集会所(洋)	利用 件数	9	6	18	12	3	6	9	10	9	9	9	14	114	10	
		減免 有料	1	3	4	3	5	5	5	11	7	4	6	13	67	6	
		利用人員	208 (11)	138 (39)	525 (76)	284 (52)	132 (80)	211 (59)	339 (122)	408 (207)	384 (181)	307 (61)	252 (86)	455 (179)	3,643 (1,153)	304 (96)	
	第四集会所(和)	利用 件数	4	12	13	18	15	14	14	12	10	12	15	19	158	13	
		減免 有料	0	1	1	0	0	1	1	1	1	0	2	2	10	1	
		利用人員	24 (0)	118 (5)	136 (4)	227 (0)	148 (0)	135 (4)	138 (9)	99 (0)	78 (2)	95 (0)	207 (9)	165 (22)	1,570 (55)	131 (5)	
	第五集会所(洋)	利用 件数	3	7	1	1	1	5	4	4	4	0	1	1	28	2	
		減免 有料	0	3	4	5	2	4	0	2	8	4	3	2	37	3	
		利用人員	60 (0)	167 (49)	81 (66)	41 (34)	40 (30)	144 (58)	73 (0)	101 (30)	76 (76)	25 (25)	52 (32)	34 (14)	894 (414)	75 (35)	
第六集会所(洋)	利用 件数	10	14	17	17	16	11	11	14	17	17	12	18	174	15		
	減免 有料	1	0	3	1	1	1	0	2	1	2	2	6	20	2		
	利用人員	54 (8)	64 (0)	135 (63)	59 (7)	127 (10)	59 (15)	55 (0)	95 (18)	94 (6)	95 (16)	81 (24)	165 (75)	1,083 (242)	90 (20)		
第五・六集会所	利用 件数	27	30	36	34	34	38	40	33	32	29	31	34	398	33		
	減免 有料	0	0	0	1	1	0	2	1	0	0	1	1	7	1		
	利用人員	498 (0)	515 (0)	666 (0)	673 (30)	683 (15)	730 (0)	951 (106)	739 (30)	672 (0)	616 (0)	705 (12)	714 (17)	8,162 (210)	680 (18)		
多目的ホール	利用 件数	17	22	23	34	31	32	35	25	23	29	27	33	331	28		
	減免 有料	5	5	20	16	4	8	13	19	16	15	8	11	140	12		
	利用人員	512 (154)	631 (175)	882 (426)	835 (276)	513 (52)	781 (150)	741 (226)	948 (567)	783 (281)	882 (291)	739 (164)	926 (336)	9,173 (3,098)	765 (258)		

(注) 団体利用における利用人員欄の()内の数字は、有料利用人員(内数)を示す。

区民課

総件数：1,860件 28,414人(減免：1,427件 21,658人 有料：433件 6,756人 有料うち少人数：6件 39人)

有料うち区外：96件 1,675人)

令和4年4月1日リニューアルオープン。ただし、4月11日から貸出再開。

オ. 金杉区民館

月		4	5	6	7	8	9	10	11	12	1	2	3	計	月平均		
個人利用	トレーニング室 利用人員	121	108	131	106	117	135	101	135	128	127	133	158	1,500	125		
団体・区内 少人数利用	第一集会所(和)	利用 件数	減免	23	15	25	20	14	21	19	15	17	18	16	15	218	18
			有料	5	1	1	1	0	2	6	5	2	0	2	0	25	2
		利用人員	238 (54)	91 (8)	276 (35)	169 (10)	80 (0)	244 (34)	319 (116)	178 (63)	191 (40)	159 (0)	222 (58)	146 (0)	2,313 (418)	193 (35)	
	第二集会所(洋)	利用 件数	減免	29	25	26	29	17	21	34	21	20	21	22	27	292	24
			有料	16	11	19	4	6	16	11	10	8	9	9	11	130	11
		利用人員	639 (245)	512 (153)	728 (338)	382 (36)	268 (72)	549 (258)	739 (158)	480 (153)	385 (94)	444 (145)	459 (144)	681 (250)	6,266 (2,046)	522 (171)	
	第三集会所(洋)	利用 件数	減免	8	8	8	13	12	15	14	9	10	8	11	10	126	11
			有料	14	12	13	7	13	13	6	18	9	11	11	10	137	11
		利用人員	231 (134)	188 (108)	189 (104)	170 (47)	168 (98)	218 (96)	191 (35)	220 (141)	169 (67)	144 (72)	192 (95)	185 (96)	2,265 (1,093)	189 (91)	

(注) 団体利用における利用人員欄の()内の数字は、有料利用人員(内数)を示す。 区民課

総件数：928件 10,844人

(減免：636件 7,287人 有料：292件 3,557人 有料うち区外：18件 296人)

カ. 金杉区民館下谷分館

月		4	5	6	7	8	9	10	11	12	1	2	3	計	月平均		
団体・区 内少人数 利用	第一集会所(和)	利用 件数	減免	6	3	3	9	4	7	7	9	7	4	6	6	71	6
			有料	0	0	2	2	4	0	2	1	4	2	6	14	37	3
		利用人員	143 (0)	59 (0)	64 (24)	130 (35)	160 (55)	100 (0)	146 (16)	154 (20)	215 (70)	105 (40)	149 (93)	270 (200)	1,695 (553)	141 (46)	
	第二集会所(洋)	利用 件数	減免	7	7	7	6	5	4	3	5	7	11	4	4	70	6
			有料	10	15	12	14	8	10	13	8	16	13	11	15	145	12
		利用人員	156 (89)	198 (132)	169 (94)	165 (120)	105 (64)	141 (95)	147 (117)	124 (72)	237 (154)	179 (110)	124 (88)	178 (129)	1,923 (1,264)	160 (105)	
	第三集会所(洋)	利用 件数	減免	10	10	12	12	8	13	8	6	7	3	12	8	109	9
			有料	4	7	7	10	2	5	6	5	4	3	1	5	59	5
		利用人員	235 (100)	238 (97)	285 (113)	248 (115)	117 (20)	207 (42)	192 (76)	112 (49)	114 (31)	68 (35)	221 (20)	162 (75)	2,199 (773)	183 (64)	
	第四集会所(和)	利用 件数	減免	3	0	2	2	0	2	4	6	0	1	0	1	21	2
			有料	8	13	7	8	8	6	11	9	11	7	9	9	106	9
		利用人員	80 (50)	36 (36)	69 (39)	81 (61)	66 (66)	78 (48)	128 (83)	118 (63)	204 (204)	41 (40)	60 (60)	77 (67)	1,038 (817)	87 (68)	
多目的ホール	利用 件数	減免	45	35	39	45	33	44	50	47	41	42	39	48	508	42	
		有料	2	2	8	6	3	8	5	5	5	4	9	2	59	5	
	利用人員	1,148 (35)	682 (62)	1,333 (229)	1,172 (250)	826 (100)	1,386 (280)	1,246 (116)	1,352 (160)	1,058 (230)	1,021 (70)	1,382 (407)	1,198 (30)	13,804 (1,969)	1,150 (164)		

(注) 団体利用における利用人員欄の()内の数字は、有料利用人員(内数)を示す。 区民課

総件数：1,185件 20,659人

(減免：779件 15,283人 有料：406件 5,376人 有料うち少人数：23件 62人 有料うち区外：24件 399人)

キ. 谷中区民館

月		4	5	6	7	8	9	10	11	12	1	2	3	計	月平均	
個人利用	トレーニング室 利用人員	214	260	248	218	254	218	213	235	207	231	224	241	2,763	230	
	第一集会室(洋)	利用 件数	減免 有料	5 2	8 0	4 3	6 2	7 1	7 2	13 0	6 2	6 0	2 4	9 3	8 21	7 2
	利用人員	71 (31)	78 (0)	56 (16)	70 (15)	53 (5)	63 (8)	105 (0)	67 (9)	53 (0)	29 (8)	132 (40)	93 (22)	870 (154)	73 (13)	
	第二集会室(洋)	利用 件数	減免 有料	0 0	1 1	2 2	0 5	0 1	1 1	0 3	3 2	0 6	2 9	1 5	11 35	1 3
	利用人員	0 (0)	23 (19)	49 (19)	27 (27)	7 (7)	18 (7)	0 (0)	75 (35)	55 (55)	62 (53)	111 (81)	104 (94)	531 (397)	44 (33)	
	第三集会室(洋)	利用 件数	減免 有料	6 5	3 2	5 6	6 8	2 5	5 3	6 9	5 6	4 10	5 23	3 15	54 98	5 8
	利用人員	106 (39)	61 (30)	110 (63)	115 (55)	50 (33)	63 (31)	143 (75)	96 (43)	70 (33)	89 (66)	184 (134)	168 (146)	1,255 (748)	105 (62)	
	第一〇二集会室	利用 件数	減免 有料	4 1	5 0	8 0	3 0	3 0	4 2	5 1	5 2	6 0	4 2	8 3	8 11	5 1
	利用人員	36 (20)	42 (0)	67 (0)	23 (0)	25 (0)	40 (20)	36 (10)	52 (19)	45 (0)	22 (0)	107 (37)	109 (46)	604 (152)	50 (13)	
	第一〇三集会室	利用 件数	減免 有料	1 10	4 13	3 11	2 11	0 10	3 11	1 8	3 2	2 2	1 5	0 3	21 94	2 8
	利用人員	152 (132)	225 (170)	200 (165)	133 (107)	132 (132)	209 (176)	116 (96)	80 (30)	60 (30)	155 (139)	117 (101)	76 (76)	1,655 (1,354)	138 (113)	
	第一〇四集会室	利用 件数	減免 有料	14 1	14 1	6 0	13 0	9 0	10 0	13 0	16 2	8 0	4 0	11 1	122 5	10 0.4
	利用人員	375 (25)	432 (24)	221 (0)	1,602 (0)	1,152 (0)	214 (0)	958 (0)	1,715 (28)	702 (0)	78 (0)	88 (0)	371 (24)	7,908 (101)	659 (8)	
	第四集会室(和)	利用 件数	減免 有料	25 17	21 17	21 14	21 4	14 7	21 13	23 19	18 14	15 11	14 7	14 13	225 148	19 12
	利用人員	352 (159)	406 (222)	295 (124)	159 (17)	142 (39)	288 (132)	374 (149)	253 (121)	173 (79)	173 (92)	172 (61)	236 (121)	3,023 (1,316)	252 (110)	
	調理室	利用 件数	減免 有料	9 0	2 0	- -	6 0	6 0	- -	4 0	6 0	4 0	- 0	0 1	37 1	4 0.1
	利用人員	248 (0)	29 (0)	- (-)	1,425 (0)	1,050 (0)	- (-)	783 (0)	1,470 (0)	638 (0)	- (-)	0 (0)	5 (5)	5,648 (5)	628 (0.4)	
	多目的ホール	利用 件数	減免 有料	28 9	24 11	22 22	20 12	23 9	19 17	25 18	20 17	14 18	20 13	31 32	274 188	23 16
	利用人員	567 (140)	634 (161)	735 (299)	2,440 (123)	392 (161)	597 (357)	744 (226)	814 (317)	355 (240)	480 (203)	676 (132)	995 (586)	9,429 (2,945)	786 (245)	

(注) 団体利用における利用人員欄の()内の数字は、有料利用人員(内数)を示す。

区民課

総件数：1,489件 30,923人(減免：888件 23,751人 有料：601件 7,172人 有料うち少人数：57件 225人
有料うち区外：72件 1,014人)

調理室は令和2年4月1日～令和5年1月31日まで新型コロナウイルスワクチン接種以外の貸出休止。

ク. 浅草橋区民館

月		4	5	6	7	8	9	10	11	12	1	2	3	計	月平均		
個人利用	トレーニング室 利用人員	219	214	251	219	249	243	224	234	218	241	231	280	2,823	235		
団体 区内 少人数 利用	第一集合室(洋)	利用 件数	減免	27	26	32	24	18	27	27	28	23	32	30	32	326	27
			有料	25	22	36	14	24	26	21	20	16	15	17	18	254	21
		利用人員		648 (301)	683 (350)	1,038 (603)	3,988 (187)	417 (272)	726 (430)	588 (279)	705 (331)	560 (260)	615 (228)	680 (324)	753 (375)	11,401 (3,940)	950 (328)
	第二集合室(和)	利用 件数	減免	21	22	21	20	9	19	19	24	19	20	18	21	233	19
			有料	20	17	19	11	13	12	14	14	12	13	8	12	165	14
		利用人員		274 (92)	309 (104)	287 (121)	222 (65)	171 (107)	264 (104)	253 (101)	324 (100)	245 (105)	301 (89)	210 (67)	354 (124)	3,214 (1,179)	268 (98)
	第三集合室(洋)	利用 件数	減免	18	16	19	23	14	16	21	27	18	16	22	16	226	19
			有料	8	17	17	10	5	14	16	14	16	10	11	23	161	13
		利用人員		205 (63)	278 (131)	288 (127)	222 (66)	130 (31)	234 (103)	282 (122)	302 (81)	250 (119)	191 (70)	237 (73)	293 (169)	2,912 (1,155)	243 (96)
	多目的ホール	利用 件数	減免	45	47	49	47	27	43	35	35	32	35	28	28	451	38
			有料	20	6	12	9	22	9	15	11	9	3	13	18	147	12
		利用人員		1,270 (433)	880 (115)	1,211 (286)	1,068 (161)	845 (384)	882 (149)	1,110 (371)	1,273 (420)	790 (282)	735 (47)	960 (455)	1,297 (765)	12,321 (3,868)	1,027 (322)

(注) 団体利用における利用人員欄の () 内の数字は、有料利用人員 (内数) を示す。 区民課
 総件数：1,963件 29,848人
 (減免：1,236件 19,706人 有料：727件 10,142人 有料うち少人数：14件 35人 有料うち区外：37件 454人)

ケ. 寿区民館

月		4	5	6	7	8	9	10	11	12	1	2	3	計	月平均		
個人利用	トレーニング室 利用人員	281	263	263	193	225	271	231	248	217	226	262	282	2,962	247		
団体 区内 小人数 利用	第一集合室(洋)	利用 件数	減免	30	31	14	8	9	7	12	12	8	5	9	10	155	13
			有料	0	0	2	8	11	10	9	13	12	9	11	21	106	9
		利用人員		1,041 (0)	374 (0)	114 (40)	207 (102)	214 (118)	176 (103)	264 (117)	343 (151)	281 (161)	182 (122)	302 (156)	488 (336)	3,986 (1,406)	332 (117)
	第二集合室(洋)	利用 件数	減免	30	31	17	3	9	6	8	9	6	2	4	18	143	12
			有料	0	0	1	14	16	14	20	13	19	18	19	15	149	12
		利用人員		1,041 (0)	374 (0)	89 (3)	113 (97)	119 (70)	153 (101)	177 (126)	184 (97)	141 (103)	120 (110)	141 (118)	273 (108)	2,925 (933)	244 (78)
	第三集合室(和)	利用 件数	減免	30	31	18	13	14	20	19	23	16	17	16	22	239	20
			有料	0	0	0	7	6	4	5	11	16	12	16	18	95	8
		利用人員		225 (0)	200 (0)	92 (0)	199 (56)	182 (39)	216 (26)	229 (25)	341 (62)	303 (160)	215 (76)	338 (180)	326 (108)	2,866 (732)	239 (61)
	調理室	利用 件数	減免	30	31	12	0	0	0	1	3	0	0	2	0	79	7
			有料	0	0	0	1	0	0	0	0	0	0	1	0	2	0.2
		利用人員		18 (0)	16 (0)	2 (0)	12 (12)	0 (0)	0 (0)	4 (0)	60 (0)	0 (0)	0 (0)	34 (8)	0 (0)	146 (20)	12 (2)
多目的ホール	利用 件数	減免	40	36	28	21	7	18	22	24	15	11	17	15	254	21	
		有料	16	22	25	19	25	18	29	15	15	22	18	22	246	21	
	利用人員		981 (392)	1,272 (514)	1,442 (935)	835 (541)	548 (467)	828 (485)	1,225 (730)	929 (349)	657 (413)	672 (494)	723 (407)	1,152 (808)	11,264 (6,535)	939 (545)	

(注) 団体利用における利用人員欄の () 内の数字は、有料利用人員 (内数) を示す。 区民課
 総件数：1,468件 21,187人 (減免：870件 11,561人 有料：598件 9,626人 減免うち少人数：1件 5人
 有料うち少人数：17件 93人 有料うち区外：13件 291人)

コ. 雷門区民館

月		4	5	6	7	8	9	10	11	12	1	2	3	計	月平均		
個人利用	トレーニング室 利用人員	179	210	229	210	221	205	223	214	211	219	204	249	2,574	215		
	団体・区内 少人数利用	第一集会所(和)	利用	減免	16	18	19	20	16	25	22	21	19	19	23	25	243
件数			有料	19	17	21	21	17	17	20	19	18	16	18	22	225	19
利用人員		288 (137)	273 (94)	335 (147)	332 (171)	266 (151)	442 (136)	402 (194)	302 (135)	315 (157)	301 (131)	425 (213)	410 (189)	4,091 (1,855)	341 (155)		
第二集会所(洋)	利用	減免	37	39	37	40	32	45	38	38	32	31	37	39	445	37	
		件数	有料	18	8	12	17	8	7	8	6	19	13	5	16	137	11
	利用人員	530 (154)	499 (55)	486 (98)	519 (122)	291 (60)	595 (44)	488 (84)	408 (39)	499 (167)	391 (91)	402 (33)	539 (122)	5,647 (1,069)	471 (89)		

(注) 団体利用における利用人員欄の()内の数字は、有料利用人員(内数)を示す。

区民課

総件数：1,050件 9,738人

(減免：688件 6,814人 有料：362件 2,924人 有料うち少人数：5件 32人 有料うち区外：38件 398人)

サ. 馬道区民館

月		4	5	6	7	8	9	10	11	12	1	2	3	計	月平均		
個人利用	談話室利用人員	0	0	0	0	0	0	0	0	0	0	0	2	2	0.2		
	団体・区内 少人数利用	第一集会所(和)	利用	減免	18	17	22	16	14	15	21	18	20	15	20	19	215
件数			有料	2	4	3	6	2	3	7	2	1	3	1	5	39	3
利用人員		202 (12)	230 (47)	218 (32)	212 (55)	160 (14)	198 (46)	264 (84)	198 (24)	218 (4)	171 (20)	214 (5)	260 (69)	2,545 (412)	212 (34)		
第二集会所(洋)	利用	減免	14	17	12	17	7	12	19	17	15	14	21	18	183	15	
		件数	有料	9	2	12	17	18	13	17	14	12	9	16	10	149	12
	利用人員	315 (119)	269 (18)	348 (184)	451 (250)	277 (212)	226 (123)	424 (187)	380 (189)	259 (98)	169 (74)	428 (153)	389 (108)	3,935 (1,715)	328 (143)		

(注) 団体利用における利用人員欄の()内の数字は、有料利用人員(内数)を示す。

区民課

総件数：586件 6,480人

(減免：398件 4,353人 有料：188件 2,127人 有料うち少人数：1件 6人 有料うち区外：4件 77人)

シ. 清川区民館

月		4	5	6	7	8	9	10	11	12	1	2	3	計	月平均		
団体・区内 少人数利用	第一集会所(和)	利用	減免	4	1	3	3	5	4	6	7	9	2	2	3	49	4
		件数	有料	1	1	1	1	4	2	4	7	4	11	9	4	49	4
	利用人員	35 (10)	9 (3)	27 (12)	27 (12)	133 (47)	112 (60)	181 (118)	180 (88)	211 (81)	218 (198)	152 (132)	92 (56)	1,377 (817)	115 (68)		
	第二集会所(洋)	利用	減免	25	21	23	23	17	24	29	22	24	26	20	17	271	23
		件数	有料	4	4	3	3	3	0	7	12	1	4	6	6	53	4
	利用人員	338 (34)	291 (49)	290 (20)	290 (20)	185 (24)	217 (0)	383 (119)	347 (96)	310 (3)	344 (30)	322 (32)	320 (50)	3,637 (477)	303 (40)		
第三集会所(洋)	利用	減免	12	14	11	11	14	21	22	24	16	13	14	12	184	15	
	件数	有料	9	2	4	4	2	3	2	4	3	3	2	6	44	4	
利用人員	342 (188)	229 (24)	280 (78)	280 (78)	190 (19)	307 (48)	264 (45)	413 (62)	370 (54)	202 (24)	335 (12)	370 (158)	3,582 (790)	299 (66)			

(注) 団体利用における利用人員欄の()内の数字は、有料利用人員(内数)を示す。

区民課

総件数：650件 8,596人 (減免：504件 6,512人 有料：146件 2,084人 有料うち区外：6件 60人)

(2) 区民館年度別利用状況

年度	台東一丁目区民館			東上野区民館			上野区民館			入谷区民館			入谷区民館根岸分館		
	個人 利用	団体・区内少人数利用		個人 利用	団体・区内少人数利用		個人 利用	団体・区内少人数利用		個人 利用	団体・区内少人数利用		個人 利用	団体・区内少人数利用	
		件	人		件	人		件	人		件	人		件	人
30	10,664	2,988	86,867	-	3,256	48,627	14,990	2,750	50,354	-	1,025	16,806	-	-	-
元	9,946	2,922	79,529	-	3,046	44,517	13,310	2,619	47,061	-	930	15,294	-	-	-
2	862	1,311	18,667	-	1,421	15,770	894	1,593	18,909	-	-	-	-	-	-
3	199	1,460	85,323	-	766	11,556	2,019	1,873	21,222	-	-	-	-	-	-
4	180	2,187	43,019	-	2,319	27,121	2,732	2,255	28,581	-	1,860	28,414	-	-	-

年度	金杉区民館			金杉区民館下谷分館			谷中区民館			浅草橋区民館			寿区民館		
	個人 利用	団体・区内少人数利用		個人 利用	団体・区内少人数利用		個人 利用	団体・区内少人数利用		個人 利用	団体・区内少人数利用		個人 利用	団体・区内少人数利用	
		件	人		件	人		件	人		件	人		件	人
30	6,336	1,003	18,549	-	2,109	42,603	9,804	1,850	35,063	11,742	1,895	38,364	11,418	2,035	34,214
元	6,790	1,033	18,606	-	2,009	38,744	8,690	1,838	35,297	12,036	1,968	37,780	6,614	1,170	20,283
2	403	737	10,401	-	638	8,786	915	967	13,754	322	459	6,994	956	703	9,478
3	1,052	932	9,588	-	1,079	25,070	1,791	1,241	38,058	1,776	1,190	20,488	1,902	1,152	14,558
4	1,500	928	10,844	-	1,185	20,659	2,763	1,489	30,923	2,823	1,963	29,848	2,962	1,468	21,187

年度	雷門区民館			馬道区民館			清川区民館			合 計		
	個人 利用	団体・区内少人数利用		個人 利用	団体・区内少人数利用		個人 利用	団体・区内少人数利用		個人 利用	団体・区内少人数利用	
		件	人		件	人		件	人		件	人
30	8,425	1,365	17,275	140	407	7,131	-	961	15,580	73,519	21,644	411,433
元	8,285	1,220	14,341	70	484	7,063	-	825	13,207	65,741	20,064	371,722
2	587	652	4,827	0	327	3,084	-	340	4,096	4,939	9,148	114,766
3	1,487	737	6,148	2	402	4,053	-	446	5,170	10,228	11,278	241,234
4	2,574	1,050	9,738	2	586	6,480	-	650	8,596	15,536	17,940	265,410

(注) 入谷区民館根岸分館は平成26年11月から休館。平成28年4月1日から区外団体の区民館利用開始。区民課
 平成30年4月1日から区内少人数の区民館利用開始。台東一丁目区民館のふれあい広場は個人利用から団体利用に変更。
 雷門区民館の娯楽室は第一集会室に変更。寿区民館は令和元年11月から2年3月まで空調設備改修工事のため休館。
 入谷区民館は令和2年3月28日から4年3月31日まで改築工事のため休館。
 金杉区民館下谷分館は令和2年10月から11月末まで空調設備改修工事のため休館。
 浅草橋区民館は令和2年10月から3年2月末まで空調設備改修工事のため休館。
 東上野区民館は令和3年10月から4年2月末まで空調設備改修工事のため休館。
 入谷区民館は令和4年4月1日リニューアルオープン（ただし、4月11日から貸出再開）。令和元年までは改築前の利用数。
 入谷区民館根岸分館は令和4年10月末閉館。

新型コロナウイルス感染症の影響による措置は以下の通り。休館・休室期間以外は区ガイドラインに基づき人数制限等を設けて運営。
 すべての区民館：休館 令和2年4月1日～5月31日、令和3年4月25日～5月11日
 馬道区民館を除く個人利用(トレーニング室)：休室 令和2年2月28日～7月26日、令和2年12月25日～3年3月21日、
 令和3年4月25日～5月31日(区民館休館期間含む)
 馬道区民館の個人利用(談話室)：休室 令和2年4月1日～8月10日、令和2年12月25日～3年11月30日
 調理室(谷中区民館)：休室 令和2年4月1日～4年1月10日
 調理室(寿区民館)：休室 令和2年4月1日～4年1月10日
 東上野区民館：PCR検査会場準備等のため一般貸出休止 令和4年2月20日～3月31日

新型コロナウイルスワクチン接種会場準備等のため一般貸出休止した施設・期間等は以下の通り。
 台東一丁目区民館(多目的ホール・プレイルーム・トレーニング室)：令和3年7月1日～11月24日、
 令和4年1月～10月3日、11月1日～令和5年1月9日*
 *トレーニング室は11月1日～令和5年1月31日
 東上野区民館(201集会室・202集会室)：令和4年10月1日～10月31日
 上野区民館(401集会室・302集会室)：令和4年3月1日～6月12日
 金杉区民館下谷分館(全館)：令和3年5月10日～10月8日
 谷中区民館(第1～3集会室・調理室)：令和3年5月15日～10月8日の金曜夜間・土日祝日、令和4年2月19日～5月1日の土日、
 7月16日～8月28日の土日(8/13は除く)、10月22日～12月18日の土日
 ※調理室のみ 令和2年4月1日～令和5年1月31日まで新型コロナウイルスワクチン接種以外の貸出休止
 寿区民館(第1,第2,第3集会室・調理室)：令和4年3月1日～6月12日

(3) 上野桜木会館利用状況

ア. 月別利用状況（令和4年度）

月		4	5	6	7	8	9	10	11	12	1	2	3	計	月平均		
個人利用	談話室利用人員	0	0	0	0	0	0	0	0	0	0	0	0	0	0		
団体利用	和室	利用	3	8	7	4	5	4	8	5	5	3	8	9	69	6	
		減免 件数	1	4	1	7	3	1	3	3	3	2	1	1	30	3	
	洋室	利用	37	70	66	72	61	47	92	50	64	43	57	63	722	60	
		減免 件数	(10)	(19)	(10)	(48)	(30)	(10)	(41)	(29)	(27)	(8)	(9)	(10)	(251)	(21)	
	利用	洋室	利用	8	12	12	12	22	28	22	12	13	6	12	12	171	14
			減免 件数	2	2	1	1	0	1	1	1	0	2	0	1	12	1
利用人員		23	26	23	27	41	59	41	24	21	27	18	28	358	30		
		(4)	(8)	(3)	(7)	(0)	(6)	(4)	(9)	(0)	(8)	(0)	(9)	(58)	(5)		

(注) 団体利用における利用人員欄の（ ）内の数字は、有料利用人員（内数）を示す。

区民課

総件数：282件 1,080人（減免：240件 771人 有料：42件 309人）

イ. 年度別利用状況

年 度	30	元	2	3	4	
個人利用人員	0	0	0	0	0	
団体利用	利用件数	370	368	185	130	282
	利用人員	1,358	1,139	462	521	1,080
総利用人員	1,358	1,139	462	521	1,080	

区民課

(4) 区民斎場

ア. 月別利用状況（令和4年度）

(単位：件)

月	4	5	6	7	8	9	10	11	12	1	2	3	計	月平均
千 松 閣	0	1	0	0	0	2	2	2	1	1	1	3	13	1.08
徳 雲 会 館	2	2	4	2	2	3	4	3	3	0	6	2	33	2.75

区民課

イ. 年度別利用状況

(単位：件)

年 度	30	元	2	3	4
千 松 閣	31	35	15	19	13
徳 雲 会 館	80	74	25	27	33

(注) 千松閣は、平成10年9月、徳雲会館は、平成11年10月から開設。

区民課

8. 浅草公会堂利用状況

(1) 年度別利用状況

年 度		30	元	2	3	4	
開 館 日 数		359	360	243	87	358	
ホ ー ル	貸 出 可 能 単 位	933	930	936	222	969	
	利 用 単 位	811	730	187	122	767	
	利 用 率 (%)	87.2	78.0	28.9	55.0	79.2	
集 会 室	第 1	貸 出 可 能 単 位	996	963	669	249	963
		利 用 単 位	488	511	152	81	359
		利 用 率 (%)	49.0	53.1	22.7	32.5	37.3
	第 2	貸 出 可 能 単 位	996	969	666	249	975
		利 用 単 位	623	580	141	94	439
		利 用 率 (%)	62.6	59.9	21.2	37.8	45.0
第 3	貸 出 可 能 単 位	996	963	666	249	966	
	利 用 単 位	498	499	167	79	385	
	利 用 率 (%)	50.0	51.8	25.1	31.7	39.9	
展 示 ホ ー ル	貸 出 可 能 単 位	331	323	224	80	325	
	利 用 単 位	231	208	53	35	189	
	利 用 率 (%)	69.8	64.4	23.7	43.8	58.2	

(注) 貸出可能単位は、開館単位から保守点検や工事による使用不可能単位を除いた1日3単位(午前・午後・夜間)。 区民課
ただし、展示ホールの貸出単位は、1日1単位(午前10時～午後6時)。
令和3年2月1日～令和4年1月3日まで改修工事のため休館。

(2) 月別利用状況(令和4年度)

月		4	5	6	7	8	9	10	11	12	1	2	3	計	
開 館 日 数		30	30	30	31	30	29	30	29	30	30	28	31	358	
ホ ー ル	貸 出 可 能 単 位	81	84	78	84	78	78	84	81	78	90	72	81	969	
	利 用 単 位	51	65	54	71	55	63	70	61	68	88	58	63	767	
	利 用 率 (%)	63.0	77.4	69.2	84.5	70.5	80.8	83.3	75.3	87.2	97.8	80.6	77.8	79.2	
集 会 室	第 1	貸 出 可 能 単 位	81	84	78	84	78	78	84	81	72	84	75	84	963
		利 用 単 位	27	24	26	51	35	27	26	44	23	20	22	34	359
		利 用 率 (%)	33.3	28.6	33.3	60.7	44.9	34.6	31.0	54.3	31.9	23.8	29.3	40.5	37.3
	第 2	貸 出 可 能 単 位	81	84	78	84	78	78	84	81	78	90	75	84	975
		利 用 単 位	30	13	33	35	36	25	32	35	42	79	35	44	439
		利 用 率 (%)	37.0	15.5	42.3	41.7	46.2	32.1	38.1	43.2	53.8	87.8	46.7	52.4	45.0
第 3	貸 出 可 能 単 位	81	84	78	84	78	81	84	81	72	84	75	84	966	
	利 用 単 位	26	13	31	39	43	30	31	43	28	33	34	34	385	
	利 用 率 (%)	32.1	15.5	39.7	46.4	55.1	37.0	36.9	53.1	38.9	39.3	45.3	40.5	39.9	
展 示 ホ ー ル	貸 出 可 能 単 位	27	28	26	28	26	26	28	27	26	30	25	28	325	
	利 用 単 位	11	13	17	15	12	16	12	13	18	27	14	21	189	
	利 用 率 (%)	40.7	46.4	65.4	53.6	46.2	61.5	42.9	48.1	69.2	90.0	56.0	75.0	58.2	

(注) 貸出可能単位は、開館単位から保守点検や工事による使用不可能単位を除いた1日3単位。(午前・午後・夜間) 区民課
ただし、展示ホールの貸出単位は、1日1単位。(午前10時～午後6時)

(3) 利用割合

ア. ホール催し物種目別利用状況

種 目	構成比 (%)
ポピュラー音楽・民族音楽	24.0
クラシック音楽・合唱	9.3
その他の文化芸術系公演	8.1
伝統芸能・日本舞踊	27.4
舞踊（その他）	6.1
演劇	4.7
演芸	9.3
映画・ライブ中継	1.3
文化芸術系以外の公演等	9.8
その他	0.0

(注) 利用日数 283 日 区民課

イ. 展示ホール催し物種目別利用状況

種 目	構成比 (%)
ホール控室・入場整理	22.8
写真展	7.9
絵画展	10.6
書道展	8.5
歌舞伎土産物販売	16.9
生け花・アートフラワー展	4.8
その他	28.5

(注) 利用日数 189 日 区民課

ウ. ホール団体別利用状況

区内団体 24.3 %		区外団体 75.7 %	
一 般	減 額	一 般	減 額
59.7 %	40.3 %	96.9 %	3.1 %

(注) 利用単位 767 単位 区民課

エ. 展示ホール団体別利用状況

区内団体 57.1 %		区外団体 42.9 %	
一 般	減 免	一 般	減 免
63.9 %	36.1 %	72.8 %	27.2 %

(注) 利用日数 189 日 区民課

オ. 集会室団体別利用状況（第1・第2・第3集会室）

区内団体 40.3 %		区外団体 59.7 %	
一 般	減 免	一 般	減 免
71.3 %	28.7 %	93.1 %	6.9 %

(注) 利用単位 1,183 単位 区民課

9. たなか舞台芸術スタジオ利用状況 [行政計画]

(1) 年度別利用状況

年 度		30	元	2	3	4	
開館日数		345	347	174	331	349	
大稽古場	貸出可能単位	1,013	1,032	452	842	1,027	
	利用単位	878	853	259	364	845	
	利用率 (%)	86.7	82.7	57.3	43.2	82.3	
小稽古場	1	貸出可能単位	1,019	1,032	290	842	1,029
		利用単位	977	1,004	132	484	889
		利用率 (%)	95.9	97.3	45.5	57.5	86.4
	2	貸出可能単位	1,017	1,027	162	222	859
		利用単位	680	667	85	117	536
		利用率 (%)	66.9	64.9	52.5	52.7	62.4

(注) 貸出可能単位は、開館単位から、新型コロナウイルス感染症の影響による利用不可日及び文化振興課利用停止区分（夜間）、公用使用や保守点検による使用不可能単位を除いた1日3単位（午前・午後・夜間）。新型コロナウイルス感染症の影響により令和3年4月25日から5月11日まで臨時休館。

(2) 月別利用状況（令和4年度）

月		4	5	6	7	8	9	10	11	12	1	2	3	計	
開館日数		29	30	30	30	30	29	30	29	27	28	27	30	349	
大稽古場	貸出可能単位	87	89	78	90	87	87	90	87	77	84	81	90	1,027	
	利用単位	65	62	69	56	61	86	70	78	61	66	81	90	845	
	利用率(%)	74.7	69.7	88.5	62.2	70.1	98.9	77.8	89.7	79.2	78.6	100.0	100.0	82.3	
小稽古場	1	貸出可能単位	87	90	77	90	89	87	90	87	77	84	81	90	1,029
		利用単位	36	84	66	77	88	81	86	78	59	84	60	90	889
		利用率(%)	41.4	93.3	85.7	85.6	98.9	93.1	95.6	89.7	76.6	100.0	74.1	100.0	86.4
	2	貸出可能単位	87	89	77	90	87	48	90	87	27	6	81	90	859
		利用単位	45	65	49	78	53	25	51	59	5	4	47	55	536
		利用率(%)	51.7	73.0	63.6	86.7	60.9	52.1	56.7	67.8	18.5	66.7	58.0	61.1	62.4

(注) 貸出可能単位は、開館単位から公用使用や保守点検による使用不可能単位を除いた
1日3単位（午前・午後・夜間）。

文化振興課

第三部 区有施設現況

第三部 区有施設現況

1 将来像の実現にむけて

I あらゆる世代が生涯にわたって成長し輝くまちの実現

1. 児童・母子（女性）福祉施設

(1) 保育所

施設名称	所在地・敷地面積(所有)	建物概要		備考
		床面積 (㎡)	構造及び施設内容	
1. 坂本保育園	下谷3-11-2 1,147.69 (都・区)	延 1,179.35 1階 582.95 2階 596.40	RC造 5階建 (1,2階) 保育室4、事務室、調理室 乳児室2、保育室2、遊戯室、保健室	(昭)36.4.1 (移管) 都営住宅に併設 (令)元 改修
2. 玉姫保育園	清川2-22-16 1,271.76 (都・区)	延 727.33 1階 727.33	RC造 7階建 (1階) 保育室6、事務室、調理室、 遊戯室、乳児室、会議室兼医務室	(昭)36.4.1 (移管) 都営住宅に併設 (平)30 改修
3. 谷中保育園	上野桜木2-16-10 687.18 (区)	延 559.72 1階 320.73 2階 238.99	RC造 2階建 (1,2階) 保育室2、遊戯室、事務室、調理室 乳児室2、保育室、保健室	(昭)42.12.1 開設
4. 千束保育園	千束3-20-6 724.30 (区)	延 593.96 1階 317.08 2階 276.88	RC造 4階建 (1,2階) 保育室3、事務室兼医務室、調理室、遊戯室 乳児室2、保育室1	(昭)44.4.21 開設 3,4階児童館併設 (平)23 改修
5. 浅草橋保育園	浅草橋2-23-5 581.48 (区)	延 963.63 1階 306.67 2階 303.04 3階 304.84 屋階 49.08	RC造 3階建 乳児室、保育室、事務室兼医務室、調理室 乳児室、保育室3 保育室2、遊戯室	(昭)47.5.1 開設 (平)18 改修
6. 台東保育園	台東1-11-10 659.45 (区)	延 722.06 1階 363.02 2階 359.04	RC造 5階建 (1,2階) 保育室3、事務室、調理室、遊戯室 保育室2、乳児室、保健室	(昭)49.8.1 開設 3階児童館併設、4,5階職員寮併設 (平)24 改修
7. 三筋保育園	三筋2-16-4 555.07 (区)	延 473.65 1階 236.825 2階 236.825	RC造 5階建 (1,2階) 保育室3、事務室兼医務室、調理室 保育室、遊戯室、乳児室	(昭)50.12.1 開設 3,4階老人福祉館併設
8. 待乳保育園	今戸2-26-12 1,582.29 (区)	延 932.878 1階 603.259 2階 329.619	RC造 11階建 (1,2階) 保育室3、事務室、調理室、遊戯室 保育室、乳児室2、保健室	(昭)52.11.1 開設 1,2階:社会教育館 3~11階:今戸住宅
9. 東上野保育園	東上野2-25-12 871.99 (区)	延 819.32 1階 374.59 2階 415.18 3階 29.55	RC造 5階建 (1~3階) 保育室2、事務室、調理室、遊戯室 保育室1、乳児室4、保健室 保育用途としての利用はなし	(昭)53.12.1 開設 3~5階老人福祉センター (平)12 改修
10. 松が谷保育園	松が谷4-15-11 517.45 (区)	延 711.45 1階 356.83 2階 314.23 3階 40.39	RC造 4階建 (1,2階) 保育室3、事務室兼医務室、調理室 乳児室、保育室、遊戯室 保育用途としての利用はなし	(昭)54.12.1 開設 3,4階児童館併設 (平)30 改修
11. 東上野乳児保育園 (公設民営)	東上野4-22-3 1,405.74 (区)	延 678.08 1階 345.68 2階 61.00 廊下他 271.40	RC造 8階建 (1階、2階の一部) 乳児室、保育室、事務室、調乳室 調理室	(平)9.6.1 開設 3~6階:台東保健所併設 7~8階:健康増進センター併設

児童保育課

(2) 認可外保育施設

施設名称	所在地・敷地面積(所有)	建物概要		備考
		床面積 (㎡)	構造及び施設内容	
1. 根岸定期利用保育室	根岸5-14-15 751.93 (区)	延 720.64 1階 358.93 2階 361.71	S造 2階建 保育室3、事務室、調理室、保健室 保育室3、遊戯室	(平)29.4.1 開設
2. 一時保育室あさくさばし	浅草橋2-15-5 92.34 (区)	延 125.13 1階 39.80 2階 40.20	S造 2階建 保育室 事務室	(平)29.4.1 開設
3. 北上野保育室	北上野2-24-13 850.34 (区)	延 1,034.14	SRC造 2階建 保育室6、事務室、調理室、遊戯室 保健室	(令)2.6.1 開設

児童保育課

(参考) 私立保育所

施設名称	所在地・敷地面積(所有)	建物概要		備考
		床面積 (㎡)	構造及び施設内容	
1. 愛隣保育園	根岸5-15-3 1,059.77	延 1,103.25 1階 467.57 2階 439.35 3階 196.33	RC造 3階建 保育室、調理室、事務室、保育士室 保育室、医務室、調乳室、沐浴室 保育士室	(昭)23.7.1開設 (平)25改築
2. 康保会保育園	日本堤1-6-2 469.71	延 862.48 1階 285.59 2階 284.35 3階 240.85 4階 51.69	S造 4階建 保育室、調理室、事務室 保育室、図書庫、保育士室 保育室 屋上	(昭)25.5.1開設 (平)30.1改築
3. 清川保育園	清川1-15-11	延 276.86 1階 157.865 2階 118.995	RC造 4階建(1,2階) 保育室、事務室兼医務室 保育室、調理室	(昭)46.1.5開設 (平)13.3.1再認可
4. 共生保育園	橋場1-10-11 913.03	延 447.00 1階 66.68 2階 380.32	鉄筋木造 調理室、調乳室、事務室 保育室、医務室、保育士室	(昭)25.4.10開設
5. 立華学苑	谷中5-4-19 1,159.00	延 496.40 1階 214.07 2階 219.59 3階 62.74	RC造 3階建 保育室、事務室 保育室、医務室 調理室	(昭)46.4.1開設 (令)4改築
6. 康保会乳児保育所	日本堤2-7-1 546.11	延 1,110.68 1階 346.19 2階 332.16 3階 322.17 4階 110.16	RC造 4階建 調理室 保育室、沐浴室、調乳室 保育室、沐浴室、調乳室、事務室兼医務室 屋上	(昭)46.6.1開設
7. 花川戸保育園	花川戸2-11-13 554.50	延 486.00 1階 225.35 2階 198.00 3階 62.64	S造 3階建 保育室、調理室、事務室兼医務室 保育室、沐浴室 保育士室	(昭)52.8.1開設
8. 上野保育園	東上野6-20-7	延 241.11 1階 81.49 2階 159.62	S造 3階建 保育室 保育室、調理室、事務室兼医務室、 保育士室	(昭)53.1.1開設 (平)17改築
9. ゆらりん竹町保育園	台東4-16-8	延 462.46 1階 136.01 2階 326.45	SRC造 7階建(1,2階) 保育室、事務室兼医務室、調乳室、 沐浴室、保育士室 保育室、調理室	(平)22.11.1開設
10. アスクくらまえ保育園	蔵前4-16-10	延 630.53 1階 213.00 2階 200.06 3階 217.47	S造 3階建 事務所、保育室、調乳室、沐浴室 保育室、沐浴室 保育室、調理室、保育士室	(平)24.11.1開設
11. チェリッシュ浅草保育園	浅草3-11-7	延 342.50 1階 145.10 2階 197.41	SRC造 7階建(1,2階) 保育室、調理室、調乳室、沐浴室、 事務室兼医務室、保育士室 保育室	(平)26.11.1開設
12. ぼけっとランド浅草橋保育園	浅草橋5-25-10	延 680.06 1階 145.46 2階 267.30 3階 267.30	SRC造 8階建(1~3階) 調理室 保育室、医務室、調乳室、沐浴室、事務室 保育室、保育士室	(平)27.4.1開設
13. チェリッシュナーサリースクール上野	上野桜木2-1-3	延 735.97 1階 360.75 2階 375.22	S造 2階建 調理室 保育室、医務室、調乳室、沐浴室、事務室 保育士室	(平)27.12.1開設
14. AIAI NURSERY 入谷	竜泉1-19-7	延 361.37 1階 97.01 2階 264.36	RC造 8階建(1,2階) 保育室、事務室兼医務室、調乳室、 沐浴室、事務室、保育士室 保育室	(平)28.4.1開設
15. アスクリゅうほく保育園	浅草橋1-26-8	延 463.24 1階 128.49 2階 124.05 3階 124.05 4階 86.65	S造 4階建 調理室、事務室兼医務室、調乳室、 沐浴室、保育士室 保育室、沐浴室 保育室 保育室	(平)28.7.1開設

16. AIAI NURSERY 浅草	駒形1-7-11	延 1階 2階	324.13 102.15 221.98	SRC造 9階建(1,2階) 保育室、調理室、事務室兼医務室、 調乳室 保育室、保育士室	(平)28.11.1開設
17. スターキッズ保育園	上野桜木2-1-8 (本園)	延	162.96	S造 3階建(1階) 保育室、調理室、事務室兼医務室、 保育士室	(平)29.4.1開設
	上野桜木1-4-6 (分園)	延	123.11	RC造 7階建(1階)、 保育室、調理室、沐浴室、調乳室、 事務室兼医務室	
18. LIFE SCHOOL 根岸 こ どものいえ	根岸4-15-13	延 1階 2階 3階	566.19 184.81 190.69 190.69	S造 3階建 保育室、事務室兼医務室 保育室、調理室、調乳室 保育室	(平)30.4.1開設
19. レイモンド鳥越保育 園	鳥越2-6-2	延 1階 2階 3階	651.12 213.46 225.24 212.42	S造 3階建 調理室、事務室兼医務室 保育室、沐浴室、調乳室 保育室	(平)30.4.1開設
20. ソラスト竜泉保育園	竜泉3-13-4 (保育所棟)	延 1階 2階 PH階	294.68 142.63 144.37 7.68	S造 2階建 保育室、調理室、事務室兼医務室 保育室、調乳室	(平)30.4.1開設
	竜泉3-13-3 (病後児棟)	延 ビット階 1階 2階 3階 PH階	288.58 5.0 86.59 92.72 92.72 11.55	S造 3階建 病後児保育室、調乳室 事務室	
21. ミアヘルサ保育園ひ びき浅草	西浅草3-19-3	延 1階 2階	225.73 102.40 123.33	RC造 8階建(1,2階) 保育室、調理室、沐浴室、調乳室、 事務室兼医務室 保育室	(平)30.10.1開設
22. クオリスキッズ浅草 橋保育園	柳橋2-5-3	延 1階 2階 3階 4階	387.44 96.86 96.86 96.86 96.86	S造 4階建 保育室、沐浴室、調乳室、事務室兼医務室 保育室、調理室 保育室 保育室	(平)31.4.1開設
23. さくらさくみらい 入谷	入谷2-12-2	延 1階 2階	432.61 203.71 228.9	S造 5階建(1,2階) 保育室、調理室、沐浴室、調乳室、 事務室兼医務室 保育室	(平)31.4.1開設
24. えがおの森保育園・ あさくさ	寿3-15-12	延 1階 2階	449.91 197.94 251.97	SRC造 7階建(1,2階) 調理室、事務室兼医務室 保育室、沐浴室、調乳室	(平)31.4.1開設
25. こどもヶ丘保育園根 岸園	根岸3-1-10	延 1階	354.27 354.27	SRC造 9階建(1階) 保育室、調理室、沐浴室、調乳室、 事務室兼医務室	(平)31.4.1開設
26. あさくさあおぞらナ ーサリースクール	清川1-5-10	延 1階 2階 3階	593.47 239.01 206.29 148.17	S造 3階建 保育室、沐浴室、調乳室、事務室兼医務室 保育室、調理室 保育室	(令)元.10.1開設
27. チェリッシュおひさ ま保育園	浅草橋3-19-4	延 1階 2階 3階 4階 塔屋階	454.19 104.45 116.38 116.38 106.52 10.46	S造 4階建 保育室、沐浴室、事務室兼医務室 保育室 保育室 調理室	(令)2.4.1開設
28. ポピズナーサリー スクール蔵前	三筋1-7-9	延 1階 2階 3階	594.93 198.31 198.31 198.31	S造 3階建 保育室、沐浴室、調乳室 保育室、事務室兼医務室 保育室、調理室	(令)2.4.1開設
29. ミアヘルサ保育園ひ びき御徒町	東上野1-11-11	延 1階 2階	438.56 222.01 216.55	W造 2階建 保育室、調理室、沐浴室、調乳室、 事務室兼医務室 保育室	(令)2.4.1開設

30. さくらさくみらい 下谷	下谷3-9-2	延 1階 2階 3階	485.16 143.08 170.04 172.04	S造 5階建(1~3階) 保育室、調理室、沐浴室、調乳室、 事務室兼医務室 保育室 保育室	(令)3.4.1開設
31. さくらさくみらい 蔵前	蔵前1-7-10	延 1階 2階 3階 4階	450.02 114.89 127.81 127.81 79.51	RC造 4階建 保育室、事務室兼医務室 保育室 保育室 調理室	(令)3.4.1開設
32. さくらさくみらい 谷中	谷中2-1-12	延 1階 2階	576.48 284.78 291.7	S造 3階建(1,2階) 保育室、調理室、調乳室、事務室兼医務室 保育室	(令)4.4.1開設
33. うれしい保育園上野 駅前	上野7-8-13	延 1階 2階 3階 4階	470.72 115.49 122.62 122.62 109.99	RC造 4階建 保育室、事務室兼医務室 保育室 保育室 調理室	(令)4.4.1開設
34. 北上野クローバー保 育園	北上野2-18-8	延 1階 2階 3階	625.6 186.3 221.9 217.4	RC造 5階建(1~3階) 保育室、調理室、沐浴室、調乳室、 事務室兼医務室 保育室 保育室	(令)4.4.1開設
35. うれしい保育園仲御 徒町駅前	台東3-45-4	延 1階 2階 3階 4階	546.77 148.71 148.06 148.06 101.94	S造 4階建 保育室、沐浴室、事務室兼医務室 保育室 保育室 調理室	(令)5.4.1開設
36. にじいろ保育園蔵前	蔵前1-3-25	延 1階 3階	600.17 46.49 553.68	S(一部SRC、RC)造 23階建(1,3階) 保育室、調理室、事務室兼医務室	(令)5.4.1開設

児童保育課

(参考) 地域型保育事業

施設名称	所在地・ 敷地面積(所有)	建物概要		備考	
		床面積(m ²)	構造及び施設内容		
1. ウィズブック保育園入 谷	松が谷4-1-3 高松ビル1階	延 1階	69.1 69.1	鉄筋コンクリート造6階建 保育室、調理室、事務室	(平)27.4.1開設
2. はぐはぐキッズ浅草橋 アネックス	浅草橋2-6-4 サブリア浅草橋1階	延 1階	76.04 76.04	鉄骨造4階建 保育室、事務所、調理室、医務室、 沐浴室、事務室	(平)27.4.1開設
3. はぐはぐキッズ浅草橋	浅草橋2-7-1 山口ビル1階	延 1階	47.6 47.6	鉄骨造7階建 保育室、調乳室	(平)27.4.1開設
4. おうち保育園新おかち まち	三筋2-17-10 パムタイガ-2階	延 2階	106.38 106.38	鉄骨鉄筋コンクリート造9階建 保育室、調理室、沐浴室、事務室	(平)27.4.1開設
5. ベベ・ア・パリ保育園 東上野	東上野3-8-7 矢口ビル1階	延 1階	97.73 97.73	鉄骨鉄筋コンクリート造7階建 保育室、事務室、調理室、調乳室、 沐浴室、事務室、保育士室	(平)27.4.1開設
6. ヤクルト浅草松が谷保 育園	松が谷2-16-3 ユート松が谷1階	延 1階	90.79 90.79	鉄筋コンクリート造5階建 保育室、事務室、調理室	(平)27.4.1開設
7. ことぶきクローバーズ 保育園	寿2-3-6 松本ビル1階	延 1階	115.34 115.34	鉄骨造4階建 保育室、事務室兼医務室、調理室	(平)27.4.1開設
8. うれしい保育園谷中	谷中7-13-2	延 1階	93.98 93.98	木造1階建 保育室、調乳室、沐浴室、事務室	(平)28.4.1開設
9. HOPPA 上野御徒町保 育園	台東2-21-11 レ・ベント御徒町1 階	延 1階	1,401.84 124.08	鉄骨鉄筋コンクリート造8階建 保育室、調理室、沐浴室、 事務室兼医務室	(平)28.6.1開設
10. 蔵前らる小規模保 育園	蔵前4-32-7 グレイズ蔵前1階	延 1階	1,517.48 100.23	鉄筋コンクリート造11階建 保育室、沐浴室、調理室、 事務室、医務室	(平)29.4.1開設

11. ふくろう保育園	蔵前1-3-33 BLESS 蔵前1階	延 9,973.39 1階 93.18	RC造14階建(1階) 保育室、沐浴室、調理室、 事務室、医務室	(平)30.4.1開設
12. かるがもハウス浅草橋	浅草橋4-14-4 リブレ今井1階	延 720.4 1階 97.26	RC造5階建(1階) 保育室、沐浴室、調理室、 事務室、医務室	(平)30.4.1開設
13. フレンドキッズランド三ノ輪園	三ノ輪1-22-10 岩出ビル1階	延 106.51 1階 106.51	S造3階建(1階) 保育室、便所沐浴室、調理室、 事務室兼医務室	(平)30.10.1開設
14. シンシア保育園	台東4-17-2 偕楽ビル1階	延 117.36 1階 117.36	S造5階建(1階) 保育室、沐浴室、調理室、 事務室兼医務室	(平)31.4.1開設
15. みつな保育園	雷門2-1-10 若山ビル1階	延 60.49 1階 60.49	S造4階建(1階) 保育室、便所沐浴室、調理室、 事務室兼医務室	(平)31.4.1開設
16. ベベ・ア・パリ保育園未来	台東3-34-5 島田ビル1階	延 85.12 1階 85.12	RC造7階建(1階) 保育室、便所沐浴室、調理室、 事務室兼医務室	(令)3.4.1開設
17. ふたみ家庭保育室	元浅草3丁目	延 1,484.34 2階 72.39	RC造9階建(2階) 保育室、調理室	(平)29.4.1開設
18. KAYOこども室	鳥越1丁目	延 241.0 1階 23.0	RC造5階建(1階) 保育室	(平)29.4.1開設
19. つぼみ保育室	台東1丁目	延 257.739 1階 79.34	S造4階建(1階) 保育室、調理室、事務室	(平)29.4.1開設
20. 家庭的保育室ふわふわ	千束3丁目	延 407.37 1階 34.78	S造7階建(1階) 保育室、調理室	(平)30.4.1開設

児童保育課

(3) 児童館

施設名称	所在地・敷地面積(所有)	建物概要		備考
		床面積(m ²)	構造及び施設内容	
1. 千束児童館	千束3-20-6 724.30(区)	延 516.79 3階 202.82 4階 283.16 屋階 30.81	RC造4階建(3,4階) 事務室、図書室 遊戯室、図工室、集会室	(昭)44.4.21開設 保育園併設、こどもクラブ併設 (平)23年度改修
2. 玉姫児童館	清川2-22-13 802.52(都区)	延 353.85 1階 353.85	RC造7階建(1階) 事務室、遊戯室、図書室、図工室、集会室	(昭)47.5.1開設 保育園併設、こどもクラブ併設 (平)30年度改修 (令)2.3.31こどもクラブ閉鎖
3. 台東児童館	台東1-11-5 659.45(区)	延 370.76 3階 370.76	RC造5階建(3階) 事務室、遊戯室、図工室、図書室、集会室	(昭)49.8.1開設 保育園併設、職員寮併設 (平)24年度改修
4. 池之端児童館	池之端2-3-3 387.03(区)	延 491.64 1階 225.62 2階 211.21 3階 31.08 屋階 23.73	RC造3階建 事務室、遊戯室、音楽室 図工室、図書室、多目的室、集会室	(昭)53.4.1開設 こどもクラブ併設 (平)29年度改修
5. 松が谷児童館	松が谷4-15-11 524.53(区)	延 550.58 B1 108.64 3階 266.77 4階 162.03 屋階 13.14	RC造地上4階地下1階建(3,4階) 倉庫、機械室 事務室、遊戯室、図書室 図工室、集会室兼音楽室	(昭)54.11.1開設 保育園併設、こどもクラブ併設 (平)30年度改修
6. 今戸児童館	今戸1-3-6 389.07(区)	延 628.98 1階 233.62 2階 242.60 3階 152.76	RC造3階建 事務室、遊戯室 図工室、図書室、音楽室 事務室	(昭)55.5.1開設 こどもクラブ併設

7. 寿児童館	寿1-4-5 378.73 (区)	延 974.88 B2 216.45 B1 277.62 1階 173.05 2階 201.53 3階 85.51 屋階 20.72	RC造 地上3階地下2階建 倉庫、機械室 遊戯室、図書室 事務室 図工室、集会室	(平)5.4.1開設 こどもクラブ併設 (平)22.10.1施設拡大 こどもクラブ増設
8. 谷中児童館	谷中5-6-5 2,186.09 (区)	延 376.78 2階 376.78	RC造 3階建(2階) 事務室、図工室、 談話室、遊戯室、集会室	(平)27.4.1開設 谷中防災コミュニティセンター内 こどもクラブ併設

(注) 保育園、こどもクラブについては別途計上しているため、平成23年度より併設施設の面積は含まず。

児童保育課

(4) こどもクラブ

施設名称	所在地	建物概要		備考	
		延	床面積 (㎡)		
1. 千束こどもクラブ	千束3-20-6	延 76.91		定員40名	千束児童館内 (昭)45.5.1開設
2. 東泉こどもクラブ	三ノ輪1-23-9	延 109.54 ※時間占用含む		定員50名	東泉小学校内 (昭)42.6.1開設
3. 東浅草こどもクラブ	東浅草2-27-19	延 144.15 ※時間占用含む		定員60名	東浅草小学校内 (昭)41.7.1開設 (平)14.4.1移転
4. 浅草橋こどもクラブ	浅草橋5-1-8	延 182.80 ※時間占用含む		定員85名	柳北スポーツプラザ内 (平)15.9.1開設
5. 竹町こどもクラブ	台東3-25-4	延 204.00 1階 105.00 2階 99.00		定員60名	(平)10.4.1開設
6. 池之端こどもクラブ	池之端2-3-3	延 183.09		定員50名	池之端児童館内 (昭)42.6.1開設 (昭)53.4移転
7. 谷中こどもクラブ	谷中5-6-5	延 141.90		定員70名	谷中児童館内 (昭)41.7.1開設 (昭)54.4移転
8. 松が谷こどもクラブ	松が谷4-15-11	延 97.81		定員45名	松が谷児童館内 (昭)54.11.1開設
9. 松葉こどもクラブ	松が谷1-13-16	延 291.70		定員95名	松葉小学校内 (平)13.4.1開設
10. 下谷こどもクラブ	下谷3-1-14	延 502.86		定員110名	柏葉中学校内 (平)10.5.1開設 (平)22.4.1移転
11. 浅草こどもクラブ	花川戸1-14-21	延 92.93		定員40名	浅草小学校内 (平)5.4.1開設 (平)27.4.1移転
12. 寿こどもクラブ	寿1-4-5	延 111.87		定員64名	寿児童館内3階 (平)5.4.1開設
13. 寿第2こどもクラブ	寿1-4-5	延 115.55		定員55名	寿児童館内1階 (平)22.10.1開設
14. 千束小学校こどもクラブ	浅草4-24-11	延 77.80 ※時間占用含む		定員36名	千束小学校内 (平)20.4.1開設
15. 竜泉こどもクラブ	竜泉2-10-6	延 202.50		定員90名	旧竜泉中学校 敷地内 (平)20.4.1開設
16. 富士こどもクラブ	浅草4-48-9	延 126.00 ※時間占用含む		定員50名	富士小学校内 (平)21.4.1開設
17. 北上野こどもクラブ	北上野2-15-6	延 135.00		定員50名	駒形中学校内 (平)24.1.1開設
18. 田原こどもクラブ	雷門1-4-4	延 99.01		定員40名	ネクストサイト浅草ビル内 (平)24.1.1開設
19. 金竜こどもクラブ	千束1-9-14	延 162.37		定員55名	金竜小学校 敷地内 (平)25.4.1開設
20. 今戸こどもクラブ	今戸1-3-6	延 97.04		定員50名	今戸児童館内 (平)27.4.1開設
21. 石浜こどもクラブ	清川1-14-21	延 153.00		定員80名	石浜小学校内 (平)30.4.1開設
22. 蔵前こどもクラブ	蔵前4-19-6	延 272.94		定員80名	蔵前小学校内 (平)31.2.1開設
23. 根岸こどもクラブ	根岸3-9-2	延 148.16		定員50名	根岸小学校 敷地内 (平)31.4.1開設

児童保育課

(参考) 民設こどもクラブ

施設名称	所在地	建物概要		備考	
		延	床面積 (㎡)		
1. 台東入谷こどもクラブ	入谷1-13-9	延 82.50		定員40名	(平)18.4.1開設
2. アスク浅草橋こどもクラブ	浅草橋3-26-3	延 106.96		定員40名	アコルテ浅草橋内 (令)5.6.1開設
3. トレジャー☆キッズクラブ 元浅草校	東浅草1-8-7	延 139.19		定員50名	元浅草SKビル内 (令)5.6.1開設

児童保育課

(5) 母子生活支援施設

施設名称	敷地面積(所有)	建物概要		備考
		床面積 (㎡)	構造及び施設内容	
母子生活支援施設 さくら荘	700.06 (区)	延 830.61 地階 31.08 2階 438.73 3階 360.80	RC造 3階建 (2,3階) ポンプ室 事務室、集会室、学習室、静養室、相談室、 母子室5 (4.5畳・6畳・台所、浴室) 母子室5、集会室	(昭) 40.4.1 開設(移管) (平) 3.7.1 移転

子育て・若者支援課

(6) 子ども家庭支援センター

施設名称	所在地・敷地面積(所有)	建物概要		備考
		床面積 (㎡)	構造及び施設内容	
日本堤子ども家庭支援センター	日本堤2-25-8 たなか多目的センター	延 1,238.00 1階 772.00 2階 466.00	RC造 旧田中小学校 1階、2階の一部 事務室、赤ちゃんコーナー、遊び広場、 ランチルーム、面接室、ボランティア活動 室、プレイルーム、倉庫等 事務室、会議室、面接室	(平) 18.8.1 開設 (令) 2.4.1 2階開設 (令) 3.12.1 2階面接室開設
台東子ども家庭支援センター	台東1-25-5 台東複合施設いきいきプラザ内	延 269.11	RC造 14階建 (1階の一部) 事務室、面接室、赤ちゃんコーナー、遊び 広場、ランチルーム、休憩室	(平) 13.5.1 開設
寿子ども家庭支援センター	寿1-10-10	延 520.65	RC造 旧済美小学校4階建 (3階) 遊び広場、ランチルーム、活動室、 事務室及び面接室、赤ちゃんコーナー	(平) 21.4.1 開設 1,2階：認定こども園併設
日本堤子ども家庭支援センター谷中分室	谷中2-9-21 191.33 (民間)	延 407.2 地階 109.95 1階 109.95 2階 109.95 3階 77.35	RC造 3階建 旧西部区民事務所谷中分室 事務室、倉庫等 いっとき保育室 赤ちゃんコーナー、親子活動室、調乳スペース 親子活動室	(平) 30.12.10 開設

子ども家庭支援センター

2. 学校教育施設

(1) 小学校

施設名称	所在地・敷地面積(所有)	建物概要		備考
		床面積 (㎡)	構造及び創設年月日	
1. 上野小学校	東上野6-16-8 4,713 (区)	延 5,297(378) 1階 1,205	RC造 地上4階地下1階建 (平成2年4月1日創設)	(平)3.3.15開設 幼稚園・社会教育施設 併設
2. 平成小学校	台東4-21-15 4,390 (区)	延 3,730(528) 1階 1,084	RC造 5階建 (平成2年4月1日創設)	(昭)57.8.23開設 幼稚園併設 第三次改 (令)2.3改修終了
3. 根岸小学校	根岸3-9-8 4,850 (区)	延 5,272(886) 1階 1,593	RC造 5階建 (明治7年2月22日創設)	(昭)59.8.24開設 幼稚園併設 第四次改 (令)4.3改修終了
4. 東泉小学校	三ノ輪1-23-9 3,470 (区)	延 4,043(565) 1階 1,495	RC造 5階建 (明治21年5月10日創設)	(昭)62.8.24開設 児童クラブ併設 第五次改
5. 忍岡小学校	池之端2-1-22 4,595 (区)	延 3,379(223) 1階 560	RC造 4階建 (明治8年10月2日創設)	(昭)49.9.2開設 第一次改
6. 谷中小学校	谷中2-9-16 3,173 (区) 1,323 (民)	延 4,548(833) 1階 1,878	RC造 地上4階地下1階建 (明治35年4月15日創設)	(平)3.3.15開設 幼稚園併設
7. 金曾木小学校	根岸4-16-22 4,406 (区)	延 3,946(454) 1階 1,506	RC造 4階建 (明治36年5月18日創設)	(昭)60.3.22開設 第二次改
8. 黒門小学校	上野1-16-20 5,322 (区)	延 4,412(104) 1階 882	RC造 3階建 (明治43年11月23日創設)	(昭)5.7.18開設 (平)31.3改修終了
9. 大正小学校	入谷2-23-8 4,070 (区)	延 4,989(1,707) 1階 1,577	RC造 地上5階地下1階建 (大正5年9月1日創設)	(平)6.3.7開設 幼稚園併設
10. 浅草小学校	花川戸1-14-15 3,647 (区)	延 4,185(585) 1階 1,643	RC造 5階建 (明治6年5月24日創設)	(昭)58.8.30開設 第三次改 児童クラブ併設
11. 台東育英小学校	浅草橋2-26-8 3,954 (区)	延 3,354(655) 1階 969	RC造 5階建 (平成13年4月1日創設)	(昭)56.3.31開設 幼稚園併設 第二次改 ※(令)3.6~5.12 改築 中
12. 蔵前小学校	蔵前4-19-11 3,784 (区)	延 8,984(353) 1階 2,344	RC造 地上5階建 (平成15年4月1日創設)	(平)31.1.26開設 児童クラブ併設
13. 東浅草小学校	東浅草2-27-19 2,810 (区)	延 3,588(113) 1階 659	RC造 3階建 (平成13年4月1日創設)	(昭)3.5.31開設 旧待乳山小学校 児童クラブ併設 (令)4.3改修終了
14. 富士小学校	浅草4-48-9 3,955 (区)	延 5,052(159) 1階 1,018	RC造 4階建 (明治33年12月22日創設)	(昭)46.3.31開設 幼稚園・児童クラブ併設 第一次改
15. 松葉小学校	松が谷1-13-16 4,122 (区)	延 4,111(253) 1階 1,511	RC造 5階建 (明治37年6月15日創設)	(昭)62.8.25開設 児童クラブ併設 第五次改
16. 千束小学校	浅草4-24-11 4,912 (区)	延 4,807(242) 1階 889	RC造 地上4階建 (明治39年6月15日創設)	(昭)51.8.7開設 幼稚園・社会教育館 ・児童クラブ併設 第一次改
17. 石浜小学校	清川1-14-21 5,072 (区)	延 6,599(189) 1階 1,738	RC造 4階建 (明治40年6月15日創設)	(昭)48.8.19開設 第一次改 児童クラブ併設
18. 田原小学校	雷門1-5-14 5,306 (区)	延 4,364(293) 1階 1,503	RC造 5階建 (明治44年4月1日創設)	(昭)60.7.20開設 幼稚園併設 第四次改
19. 金竜小学校	千束1-9-9 8,343 (区)	延 4,508(238) 1階 1,180	RC造 地上5階建 (大正元年9月2日創設)	(昭)61.8.26開設 幼稚園併設 第四次改

(注) 面積欄の () 内は給食室、食堂、プール付居室の面積で外数である。

庶務課

備考欄の「第・次改」は老朽鉄筋校舎改築計画次を表す。

(2) 中学校

施設名称	所在地・敷地面積(所有)	建物概要		備考
		床面積 (㎡)	構造及び創立年月日	
1. 御徒町台東中学校	台東4-13-16 4,193 (区)	延 4,195(258) 1階 1,368	RC造 4階建 (平成14年4月1日創立)	(昭)49.8.22 開設 第一次改
2. 柏葉中学校	下谷3-1-29 7,790 (区)	延 6,934(334) 1階 113	RC造 5階建 (平成14年4月1日創立)	(昭)54.7.31 開設 こども園・区民事務所・ 区民館・学童クラブ併設
3. 上野中学校	上野桜木1-14-55 5,672 (区)	延 5,091(202) 1階 1,597	RC造 4階建 (昭和22年4月1日創立)	(昭)34.3.31 開設 (平)30.3改修終了
4. 忍岡中学校	上野公園18-20 8,359 (区)	延 5,140(293) 1階 1,416	RC造 4階建 (昭和22年4月1日創立)	(昭)54.8.31 開設 第二次改 (平)28.3改修終了
5. 浅草中学校	蔵前1-3-4 5,786 (区)	延 5,543(1,835) 1階 1,066	RC造 5階建 (平成3年4月1日創立)	(昭)53.3.16 開設 第一次改
6. 駒形中学校	北上野2-15-1 6,534 (区)	延 5,462(338) 1階 1,165	RC造 6階建 (昭和22年4月1日創立)	(昭)61.3.28 開設 学童クラブ併設,第三次 改
7. 桜橋中学校	今戸2-1-8 3,699 (区) 560 (都)	延 4,566(175) 1階 1,265	RC造 地上4階建 (平成14年4月1日創立)	(昭)54.3.24 開設 第二次改

(注) 面積欄の()内は給食室、食堂、プール付属室の面積で外数である。

庶務課

備考欄の「第・次改」は老朽鉄筋校舎改築計画次を表す。

(3) 学校屋内体育館

No.	小学校名	規模 (㎡)	構造	No.	小学校名	規模 (㎡)	構造	No.	中学校名	規模 (㎡)	構造
1	上野小学校	1,039	RC造	11	台東育英小学校	578	RC造	1	御徒町台東中学校	618	RC造
2	平成小学校	590	RC造	12	蔵前小学校	707	RC造	2	柏葉中学校	1,266	RC造
3	根岸小学校	696	RC造	13	東浅草小学校	378	S造	3	上野中学校	827	RC造
4	東泉小学校	652	RC造	14	富士小学校	571	RC造	4	忍岡中学校	798	RC造
5	忍岡小学校	513	RC造	15	松葉小学校	568	RC造	5	浅草中学校	729	RC造
6	谷中小学校	1,045	RC造	16	千束小学校	576	RC造	6	駒形中学校	792	RC造
7	金曾木小学校	630	RC造	17	石浜小学校	574	RC造	7	桜橋中学校	786	RC造
8	黒門小学校	942	RC造	18	田原小学校	556	RC造				
9	大正小学校	1,084	RC造	19	金竜小学校	570	RC造				
10	浅草小学校	562	RC造								
				計		12,831		計		5,816	

庶務課

(4) 学校プール

No	小学校名	水面面積	構造	備考
1	上野小学校	25×6=150㎡	FRP造	(平)2年度改築(屋上設置)
2	平成小学校	25×6=150㎡	FRP造	(昭)57年度改築(屋上設置)
3	根岸小学校	25×8=200㎡	FRP造	(昭)59年度改築(屋上設置)
4	東泉小学校	25×7=175㎡	FRP造	(昭)62年度改築(屋上設置)
5	忍岡小学校	25×8=200㎡	RC造	(昭)49年度改築
6	谷中小学校	25×8.5=212.5㎡	FRP造	(平)2年度改築(屋上設置)
7	金曾木小学校	25×6=150㎡	FRP造	(昭)59年度改築(屋上設置)
8	黒門小学校	25×11=275㎡	鉄板	(平)2年度プール・体育館改築
9	大正小学校	25×8=200㎡	ステンレス	(平)5年度改築(屋上設置)
10	浅草小学校	25×8=200㎡	FRP造	(昭)58年度改築(屋上設置)
11	台東育英小学校	25×7=175㎡	アルミニウム	(昭)55年度改築(屋上設置)
12	蔵前小学校	25×8=200㎡	FRP造	(平)30年度改築
13	東浅草小学校	25×8=200㎡	RC造	
14	富士小学校	25×7=175㎡	RC造	(昭)46年度改築
15	松葉小学校	25×7=175㎡	FRP造	(昭)62年度改築(屋上設置)
16	千束小学校	25×7=175㎡	FRP造(リニューアル)	(平)10年度(リニューアル)(昭)52年度改築
17	石浜小学校	25×8=200㎡	RC造	(昭)50年度改築
18	田原小学校	25×7=175㎡	FRP造	(昭)60年度改築(屋上設置)
19	金竜小学校	25×7=175㎡	FRP造	(昭)55年度改築(屋上設置)
No	中学校名	水面面積	構造	備考
1	御徒町台東中学校	25×7.4=185㎡	RC造	(昭)47年度改築
2	柏葉中学校	25×10=250㎡	FRP造(リニューアル)	(平)10年度(リニューアル)(昭)55年度改築
3	上野中学校	25×7.2=180㎡	FRP造(リニューアル)	(平)10年度(リニューアル)(昭)56年度新築
4	忍岡中学校	25×9=225㎡	ステンレス	(平)28年度(リニューアル)(昭)54年度改築
5	浅草中学校	25×13=325㎡	ステンレス	(平)4年度改築
6	駒形中学校	25×9=225㎡	FRP造	(昭)60年度改築(屋上設置)

庶務課

(5) 幼稚園

施設名称	所在地	建物概要		備考
		床面積(㎡)	構造	
1. 根岸幼稚園	根岸3-9-7	876	RC造	(昭)50.7開設 小学校と併設
2. 竹町幼稚園	台東4-21-9	466	RC造	(昭)57.8開設 小学校と併設
3. 大正幼稚園	入谷2-23-8	597	RC造	(平)6.3開設 小学校と併設
4. 清島幼稚園	東上野6-16-8	464	RC造	(平)3.3開設 小学校と併設
5. 富士幼稚園	浅草4-48-18	539	RC造	(昭)46.3開設 小学校と併設
6. 千束幼稚園	浅草4-24-15	649	RC造	(昭)51.8開設 小学校と併設
7. 金竜幼稚園	千束1-9-21	440	RC造	(昭)61.8開設 小学校と併設
8. 田原幼稚園	雷門1-5-17	359	RC造	(昭)60.7開設 小学校と併設
9. 台桜幼稚園	谷中2-9-4	467	RC造	(平)3.3開設 小学校と併設
10. 育英幼稚園	浅草橋2-26-5	440	RC造	(昭)56.3開設 小学校と併設

庶務課

(参考) 私立幼稚園

(令和5年5月1日)

施設名	所在地	園地面積 (㎡)	建物延面積 (㎡)	構造	備考
1. 寛永寺幼稚園	上野桜木1-14-11	1,998	887	W造	
2. 浅草寺幼稚園	浅草2-3-1	6,306	2,671	RC造	
3. 台東初音幼稚園	谷中5-2-4	2,030	962	RC造・W造	
4. 谷中幼稚園	谷中3-17-1	854	490	W造・S造	
5. 徳風幼稚園	西浅草1-5-5	2,757	783	RC造	
6. 仰願寺幼稚園	清川1-4-3	762	423	S造	
7. 蔵前幼稚園	蔵前2-11-10	626	1,481	RC造	

庶務課

(6) 校外施設

施設名称	所在地・敷地面積(所有)	建物概要		備考	
		床面積 (㎡)	構造及び施設内容		
少年自然の家 霧ヶ峰学園	長野県諏訪市大字 上諏訪字角間沢東 13338-100 73,925.65 (区)	延	7,236.70	RC造 2階建	(昭)59.4.1開設
		管理棟			
		1階	1,384.37	ホール、管理人室、所長室、事務室 保健室、乾燥室、従業員室 バリアフリールーム 等	
		2階	1,467.67	食堂、厨房、レクリエーションルーム 研修室、図書資料室 等	
		宿泊棟			
		1階	1,144.41	一般室12室、ファミリールーム2室 等	
		2階	1,397.78	一般室13室、ファミリールーム2室 男子用浴室2、女子用浴室2 等	
		第1体育館	764.76	バスケット、バレー各1面 バドミントン4面	
		第2体育館	857.49	柔道場、剣道場	
		屋外便所及び倉庫他	220.22		
		第1運動場		200mトラック、100m直線コース、 サッカー場	
		第2運動場		野球場	
		第3運動場		テニスコート3面	
炊飯施設及び キャンプ場					

学務課

(7) 教育支援館

施設名称	所在地・敷地面積(所有)	建物概要		備考
		床面積 (㎡)	構造及び施設内容	
教育支援館	西浅草3-25-16 5,340.67 (区)	5階 (1,293.78の一部) 6階 1,293.49	SRC造 地上6階地下1階建の内5,6階 事務室 面接室、医務室、プレイルーム、待合室、 教育相談職員室、あしたば学級職員室、 たいけんの部屋、かたらいの部屋、 つどの部屋、個別学習室、いこいの部屋、 学校教育情報室(教科書センター・視聴覚 ライブラリー併設)	(昭)29.9.15開設 (平)11.7.31仮移転 (平)13.9.26開設 (平)21.4.1名称変更 生涯学習センター内に設 置(旧教育研究所、旧き ょういく館)

教育支援館

3. 認定こども園

公立認定こども園

施設名称	所在地・敷地面積(所有)	建物概要		備考
		床面積 (㎡)	構造及び施設内容	
石浜橋場こども園	橋場1-35-1 1,686.77 (区)	延 1,222.78	RC造 4階建(1階、2階) 保育室、職員室 保育室2、遊戯室 RC造 3階建(1階) 保育室4、事務室、調理室、遊戯室、 乳児室、保育士室	(平)20.4.1開設 東園舎 図書館と併設
		東園舎		
		延 754.99		
		1階 340.82		
		2階 414.17		
		西園舎		
ことぶきこども園	寿1-10-9 3,220.62 (区)	延 1,926.00	RC造 4階建(1,2階) 保育室6、遊戯室、調理室、職員室 乳児室2、保育室、遊戯室、保健室、調乳 室、事務室、保育士室	(平)21.4.1開設 3階:子ども家庭支援センタ ー併設
		1階 978.52		
		2階 947.48		
たいとうこども園	下谷3-1-12 7,790 (区)	延 1,536.26	SRC・RC一部S造 5階建(1階) 乳児室2、保育室7、遊戯室2、職員室、 事務室、調理室、調乳室、保育士室	(平)26.4.1開設 2~5階:柏葉中学校・下谷 こどもクラブ併設
		1階 1,536.26		

学務課

(参考) 私立認定こども園

施設名称	所在地	建物概要		備考
		床面積 (㎡)	構造及び施設内容	
はぐはぐキッズ こども園東上野	東上野2-13-12 M&Mビル3F	延 339.90	SRC造 8階建(3階) 乳児室2、保育室4、調理室、事務室	(平)28.4.1開設
		3階 339.90		
忍岡こども園	池之端2-1-22	延 594.00	RC造 4階建 遊戯室、調理室、事務室 乳児室2、保育室、調乳室 保育室3 保育士室2	(平)29.10.1開設
		1階 164.07		
		2階 180.75		
		3階 181.90		
		4階 67.28		

学務課

4. 社会教育施設

(1) 生涯学習センター

施設名称	所在地・敷地面積(所有)	建物概要		備考
		床面積(m ²)	構造及び施設内容	
生涯学習センター	西浅草3-25-16 5,340.67(区)	延	18,146.69	S造(一部SRC造) 地上6階 地下1階 駐車場、スタジオ、その他 アトリウム、中央図書館 ミレニアムホール、マルチメディアルーム、 中央図書館 研修室、会議室、トレーニングルーム、 リハーサル室、学習室、その他 研修室、和室、男女平等推進プラザ、その他 事務室、教育研修室、コンピューター研修室 教育支援館
		B1	4,196.46	
		1階	3,600.15	
		2階	3,212.06	
		3階	2,538.54	
		4階	1,925.10	
		5階	1,293.78	
		6階	1,293.49	
塔屋	87.11			

生涯学習課

(2) 社会教育館

施設名称	所在地	建物概要		備考	
		床面積(m ²)	構造及び施設内容		
1. 社会教育センター	東上野6-16-8	延	1,689	RC造 ホール(130名)、 会議室(40名)、調理室(32名)、 和室(20名)	(平)3.4開設 上野小学校と併設
2. 千束社会教育館	浅草4-24-13	延	579	RC造 ホール(50名)、 会議室(45名)、和室(25名)	(昭)40.4開設 千束小学校3階
3. 小島社会教育館	小島1-5-2	延	704	SRC造 ホール(100名)、 第1会議室(30名)、第2会議室(20名)、 第3会議室(20名)、第1和室(15名)、 第2和室(30名)	(昭)41.10開設 台東小島ビル2階 都営住宅と併設 ※令和4年4月より休館中
4. 根岸社会教育館	根岸5-18-13	延	567	SRC造 ホール(60名)、 第1会議室(40名)、第2会議室(30名)、 和室(40名)	(昭)47.10開設 都営住宅14階建1階 根岸図書館と併設
5. 今戸社会教育館	今戸2-26-12	延	527	SRC造 ホール(50名)、 第1会議室(30名) ※第1会議室は防音仕様 第2会議室(40名)、和室(30名)	(昭)52.11開設 今戸住宅11階建2階 待乳保育園と併設

生涯学習課

(3) 図書館

施設名称	所在地・敷地面積(所有)	建物概要		備考
		床面積 (㎡)	構造及び施設内容	
1. 中央図書館	西浅草 3-25-16 5,340.67 (区)	延 3,844 B1 531 1階 1,361 309 35 183 231 2階 413 385	S造(一部SRC造)地上6階地下1階建の内B1~2階 閉架書架、集密書庫 一般図書コーナー(34席)、 雑誌・新聞コーナー(5席) こどもとしょじつ(24席) 障害者サービス室 池波正太郎記念文庫(6席) 事務室、資料整理室 視聴覚資料コーナー、 グリーン(中・高生)コーナー(8席) 郷土・資料調査室(13席)、パソコンコーナー(6席)、 電子機器持込閲覧席(12席)、作業室	(平)13.9.26開設 生涯学習センターと併設
2. 中央図書館 浅草橋分室	浅草橋 2-8-7 399.62 (区)	延 630.36 2階 309.45 3階 320.91	SRC造 地上7階地下1階建の内2,3階 一般図書コーナー(4席)、 雑誌・新聞コーナー(8席)、 事務室その他 CDコーナー、 児童図書コーナー(8席)、 学習室その他(47席)	(平)3.11.13開設 浅草橋地区センター (1階)、区民館(4~7階)と併設 (平)13.6 2階一部改修
3. 中央図書館 谷中分室	谷中 5-6-5 2,186.09 (区)	延 719.04 193.39 371.61 23.90 34.23 23.73 13.40 54.21	RC造 地上3階の内3階 一般図書コーナー(17席)、新聞雑誌コーナー(12席) 児童コーナー(22席)・グリーンコーナー(4席) 谷中さんぽ基地(3席) 事務室 閉架書架 対面朗読室 多目的室(12席)	(平)27.4.1開設 谷中防災コミュニティセンターと併設
4. 根岸図書館	根岸 5-18-13 1,465.86 (区)	延 688.83 306.84 47.82 111.13 39.76 57.12	SRC造 地上14階建の内2階 一般図書・新聞雑誌コーナー(12席) 学習室(28席) 子ども室(8席) 閉架コーナー・その他 事務室	(昭)47.12.1開設 社会教育館(1階部分)、 都営住宅(3~14階)と併設 (昭)62.6 1階一部改修 (平)2.6 2階一部改修
5. 石浜図書館	橋場 1-35-16 986.71 (区)	延 1,004.52 3階 283.69 63.75 4階 43.32 68.49 27.70 100.91	RC造 4階建の内3,4階 一般図書コーナー 児童コーナー 学習室(中学生用)(12席) 学習室(高・大学生用)(18席) 閉架書庫 事務室	(昭)49.2.16開設 石浜橋場こども園 (1,2階)と併設 (昭)63.9改修 (平)6.3 4,5階改修 (平)7.4 AVコーナー拡張 (平)12.9.26改築開館
6. くらまえオレンジ図書館	蔵前 4-14-6 (区)	延 82 82	SRC造 地上8階地下1階建の内6階 開架書架	(平)17.7.16開設 (平)24.2.1 環境ふれあい 館ひまわり6階へ移転
7. すこやかとしょじつ	東上野 4-22-8 (区)	延 46 46	SRC造 地上8階地下1階建の内3階 開架書架(8席)	(平)18.7.3開設

中央図書館

5. 体育施設

施設名称	所在地・敷地面積(所有)	建物概要		備考
		床面積 (㎡)	構造及び施設内容	
1. 台東リバーサイドスポーツセンター (以下台東リバーサイドS.C) 体育館	今戸 1-1-10 2,697.93 (国)	延 11,939.34 B1 2,202.89 中地下1階 430.46 1階 1,997.17 2階 2,007.03 3階 1,456.46 4階 2,474.18 5階 1,238.36 塔屋 132.79	SRC 造 卓球場、相撲場、エアライフル場、更衣室、委託管理室、トイレ、機械室、電気室、作業室 大プール更衣室、トイレ トレーニング室、エントランスホール、食堂 小プール更衣室、事務室、医務室、トイレ 第2 武道場、第2 競技場、幼児室、トイレ 第1 武道場、会議室、資料室、トイレ 第1 競技場、更衣室、トイレ 弓道場、選手控室、ランニングトラック、トイレ、エレベータ機械室、他	(昭)58.9.1 開設
2. 台東リバーサイドS.C 陸上競技場	今戸 1-1-17 10,560 (国)	延 3,073.73 B1 947.26 1階 1,071.46 2階 1,055.01 トラック	RC 造 体育準備室、トイレ、機械室、電気室等 事務室、更衣室、トイレ、器具庫、放送室 スタンド 1,040 席 200m 6 コース、100m 8 コース	(昭)61.9.13 開設
3. 台東リバーサイドS.C 野球場	今戸 1-1-30 14,476.96 (区・国)		夜間照明塔 2面 (ロングパイル人工芝)	(昭)50.4.1 開設 (都から移管)
4. 台東リバーサイドS.C 庭球場	今戸 1-1-19 3,528 (国)		夜間照明塔 5面 (砂入人工芝)	(昭)50.4.1 開設 (都から移管)
5. 台東リバーサイドS.C 水泳場	今戸 1-1-7 3,540 (区・国)		大プール (50m×19m プレストレスコンクリート製)、 小プール (20m×15m アルミ製)、 変形プール (98㎡アルミ製)	(昭)53.7.19 開設
6. 台東リバーサイドS.C 少年野球場	浅草 7-1-22 5,087.5 (区・国)		野球場 1面	(昭)49.10.22 開設 (平)23.11.1 野球場占有面積 積拡張
7. 荒川河川敷運動公園 運動場	足立区千住大川町 12番1号先 17,535 (国)		野球場 1面、サッカー場 1面	(昭)38.8.1 開設 (平)22.2.1 運動場占有面積 拡張 (平)26.8.1 運動場占有面積 拡張
8. 江戸川河川敷野球場	埼玉県三郷市新和 四丁目地先 25,816 (国)		野球場 3面	(平)8.4.1 開設
9. 社会教育センター 清島温水プール	東上野 6-16-8 (区)	延 1,906	25m×15m (壁面：コンクリートの上タイル貼り) (底面：FRP 製底昇降装置付)	(平)3.5.21 開設
10. 柳北スポーツプラザ	浅草橋 5-1-8 (区)	延 2,419.19 B1 45.0 1階 864.55 2階 354.37 3階 224.01 4階 931.26 屋外 1,142.26	RC 造 その他 体育館 (25×20m)、トイレ 更衣室、会議室、倉庫 更衣室、会議室、機械室 プール (25×11m)、トイレ、監視室、医務室、 器具庫、機械室 庭球場 1面 (ハード)	(平)15.7.1 開設 (平)15.9.1 開設 (庭球場)
11. 東京都立浅草高等学校 温水プール	今戸 1-8-13 (体育館棟地下1階) (都)		25m×11m (5 コース) 水深 1.1m~1.3m (中央最深)	(平)19.1.15 開設
12. たなかスポーツプラザ	日本堤 2-25-4 (区)	延 3,492.47 1階 790.08 3階 1,351.39 屋外 1,351	RC 造 小体育室、会議室、受付、事務室、トイレ、 だれでもトイレ、だれでも更衣室 体育館、小体育室、会議室、クラブハウス、 更衣室、トイレ グラウンド	(平)27.4.1 開設

スポーツ振興課

II いつまでも健やかに自分らしく暮らせるまちの実現

1. 保健施設

(1) 保健所

施設名称	所在地・敷地面積(所有)	建物概要		備考
		床面積 (㎡)	構造及び施設内容	
1. 台東保健所	東上野 4-22-8 (台東区健康センター内) 1,405.74 (区)	建物全体	鉄骨鉄筋コンクリート造(SRC造)	(平)9.6.1開設 上野健康増進センター、 東上野乳児保育園 併設 (平)18.7.3 すこやかとしよしつ開設 生活衛生課
		延 7,373.02		
		保健所部 5,579.05		
		B1 1,192.99	駐車場、機械室	
		1階 838.07	エントランスロビー、(東上野乳児保育園)	
		2階 839.41	事務室、(東上野乳児保育園)	
		3階 891.63	栄養室、生活衛生検査室、大会議室、すこやかとしよしつ	
		4階 956.36	診察室、歯科室、その他	
		5階 888.95	事務室、その他	
		6階 712.68	事務室、デイケア室、研修室、その他	
7階 630.59	(健康増進センター)			
8階 337.94	(健康増進センター)			
屋階 84.40	機械室、その他			
2. 検査センター	北上野 1-8-8 228.23 (区)	延 815.21	RC造	(昭)60.2.27開設 生活衛生課
		B1 125.63	電気室、倉庫(1-2)、受水槽室、中和槽、機械室、その他	
		1階 174.00	ホール、集会室、中和槽機械室、ポリバケツ置場、その他	
		2階 179.65	理化学検査室、有機溶媒抽出室、分析機械室、その他	
		3階 164.77	細菌検査室、血清検査室、滅菌室、洗浄室、ボンベ室、その他	
		4階 107.13	事務室、薬品室(1-2)、更衣室、休憩室、暗室、湯沸室	
5階 64.03	機械室			
3. 浅草保健相談センター	花川戸 2-11-10 465.21 (区)	延 1,456.09	RC造	(令)元.12.2移転開設 保健サービス課
		1階 305.46	多目的ホール、尿検査室、駐車場、その他	
		2階 306.42	診察室、歯科相談室、集団指導室、その他	
		3階 306.42	事務室、相談室1・2、おやこるーむ、その他	
		4階 274.82	事務室、相談室1・2、ミーティングルーム、その他	
		5階 262.97	会議室、倉庫、書庫、その他	

(2) 保健福祉センター

施設名称	所在地・敷地面積(所有)	建物概要		備考
		床面積 (㎡)	構造及び施設内容	
千束保健福祉センター 1. 千束健康増進センター B1~1階 2. 身障者生活ホーム フロム千束 2階 3. 特別養護老人ホーム 千束・せんぞくデイホーム 3~5階 4. つばさ放課後クラブ 6階 5. 防災用職員住宅 7階 6. 放置自転車 一時保管所 B2	千束 3-28-13 1,403.08 (区)	延 6,733.87	RC造 地上7階地下2階	(平)6.6.1開設 複合施設 (平)21.3 老人保健施設千束移転 (平)22.7~23.2 改修工事 (平)23.4 特別養護老人ホーム千束・せんぞくデイホーム 開設 高齡福祉課
		B2 1,015.78	放置自転車一時保管所、駐車場	
		B1 1,004.31	千束健康増進センター、駐車場	
		1階 999.96	千束健康増進センター、集会室	
		2階 765.53	身体障害者生活ホーム(フロム千束)	
		(うち 337.08)		
		3階 721.71	特別養護老人ホーム千束	
		4階 713.27	特別養護老人ホーム千束	
		5階 623.77	せんぞくデイホーム	
		6階 427.02	つばさ放課後クラブ	
7階 356.82	福祉施設用職員住宅			
塔屋 105.70	機械室			

(3) 歯科診療所

施設名称	所在地・敷地面積(所有)	建物概要		備考
		床面積 (㎡)	構造及び施設内容	
三ノ輪口腔ケアセンター	三ノ輪1-27-11 (三ノ輪福祉センター内) 1,720.82 (区)	延 9,617.23 の内8階 77.60	RC造 地上9階地下2階の8階の一部 歯科診療所	(平)18.6.1開設

健康課

2. 区立病院・老人保健施設

施設名称	所在地・敷地面積(所有)	建物概要		備考
		床面積 (㎡)	構造及び施設内容	
区立台東病院 区立老人保健施設千束	千束3-20-5 5,087.92 (区)	延 17,328.60 B1 2,268.28 1階 2,351.83 2階 2,183.93 3階 1,751.08 4階 1,751.26 5階 1,751.26 6階 1,751.26 7階 1,734.67 8階 1,734.67 屋上 50.36	RC造、免震構造、地上8階地下1階 駐車場、厨房、薬剤部 エントランスホール、外来診察室、検査諸室、救急処置室 地域連携相談室、リハビリテーション室、喫茶・売店 台東病院（一般病床）40床、手術室 台東病院（回復期リハビリテーション）40床 台東病院（療養病床）40床 老人保健施設千束（認知症専門棟）50床 老人保健施設千束（一般）50床 老人保健施設千束（一般）50床 屋上リハビリ庭園	(平)21.4.1開設

健康課

3. 老人福祉施設

(1) 老人福祉センター及び老人福祉館

施設名称	所在地・敷地面積(所有)	建物概要		備考
		床面積 (㎡)	構造及び施設内容	
1. 老人福祉センター	東上野2-25-14 871.99 (区)	延 2,130.80の内 1,311.48 1階 99.41 2階 33.04 3階 419.19 4階 433.47 5階 285.13 塔屋 41.24	RC造 5階建 (1,2階、一部3,4,5階部分) 受付及びエレベータ デイルーム、作業室、浴室、機能訓練室 事務室、茶華道室、大広間、教養室、談話室、 囲碁将棋室 第1集会室、第2集会室、備蓄倉庫	(昭)53.11.1開設 1,2階東上野保育園併設 うえの高齢者在宅サービス センター併設 (平)12年度改修
2. 橋場老人福祉館	橋場1-36-2 1757.17 (区)	延1,544.67 の内365.63 (専用面積)	RC造 4階のうち4階 第1集会室、第2集会室、交流スペース、事務室	(平)20.10.1開設 産業研修センター（新館） 内
3. 三筋老人福祉館	三筋2-16-4 555.07 (区)	延 638.09 3階 258.85 4階 216.26 5階 105.51 塔屋 17.05	RC造 5階建 (1,2階一部分含む) 事務室、ロビー、茶室、浴室 教養室、囲碁将棋室、娯楽室 機械室	(昭)50.12.1開設 1,2階 三筋保育園併設

高齢福祉課

(2) シルバー人材センター

施設名称	所在地	建物概要		備考	
		床面積 (㎡)	構造及び施設内容		
台東区シルバー人材センター	東上野1-28-5 1・2階	延	382.8	RC造 高齢者作業所、利用者休憩室 事務室、会議室・研修室	(昭)28.12.1 授産所開設 (昭)55.3.1(都より移管) (平)16.4.1 高齢者作業所と改名し、シルバー人材センターと統合 (平)18.8.21 シルバー人材センター移転開設 都営住宅・社会教育館併設 ※小島ビル建替のため、令和5年2月～9年夏頃まで仮移転
		1階	97		
		2階	127		
		駐車場	158.8		

高齢福祉課

(3) 特別養護老人ホーム

施設名称	所在地・敷地面積(所有)	建物概要		備考	
		床面積 (㎡)	構造及び施設内容		
1. 特別養護老人ホーム 浅草	浅草4-26-2 1,548.30(区)	延	4,503.04	RC造地上5階地下1階 厨房、洗濯室、機械室、駐車場、倉庫 事務室、地域包括支援センター、デイルーム、地域交流スペース、面談室、介助浴室、警備室、倉庫 居室、食堂、機械浴室、静養室、介護職員室、倉庫 居室、食堂、機械浴室、静養室、介護職員室 居室、食堂、機械浴室、静養室、介護職員室 特養事務室、機能訓練室、医務・看護室、静養室、面談室、家族室、ボランティア室、倉庫 EV機械室	(昭)62.4.1 開設 入所定員69名 あさくさ高齢者在宅サービスセンター併設 (平)18.4.1 開設 あさくさ地域包括支援センター併設 (平)18.9.1 開設 あさくさ高齢者在宅サービスセンター(認知デイ)併設 (令)3.3.31 あさくさ高齢者在宅サービスセンター(一般デイ)廃止
		の内	3,876.82		
		B1	777.45		
		1階	817.64		
		2階	774.03		
		3階	733.16		
		4階	713.74		
		5階	577.31		
		塔屋	109.71		
2. 特別養護老人ホーム 谷中	谷中2-17-20 1,801.58(借地)	延	2,794.36	RC造 地上3階地下1階 厨房、洗濯室、機械室、浴室(機械浴、一般)、倉庫、多目的室 事務室、地域包括支援センター、会議室、デイルーム、相談室、機能訓練室、宿直室 居室、食堂、浴室(機械浴、一般)、介護職員室、医務室、静養室 居室、食堂、浴室、介護職員室、相談室、理美容室、倉庫 機械室	(平)元.4.1 開設 入所定員50名 やなか高齢者在宅サービスセンター併設 (平)18.4.1 開設 やなか地域包括支援センター併設
		の内	2,152.19		
		B1	546.75		
		1階	645.54		
		2階	784.21		
		3階	784.21		
		塔屋	33.65		

(次ページにつづく)

施設名称	所在地・敷地面積(所有)	建物概要		備考	
		床面積 (㎡)	構造及び施設内容		
3. 特別養護老人ホーム 三ノ輪 (三ノ輪福祉センター内)	三ノ輪 1-27-11 1,720.82 (区)	延	9,617.23	SRC造 地上9階地下2階	(平)6.6.1開設 入所定員63名 みのわ高齢者在宅サービスセンター(認知デイ)併設 複合施設のため、 シルバーピア(9階)、 歯科診療所三ノ輪(8階) ※(平)18.6.1から 三ノ輪口腔ケアセンター、 福祉作業所(8階)、 自転車駐車場(1階)、 社会福祉事業団事務局(3階) 併設 (平)18.4.1開設 みのわ地域包括支援センター併設 (平)27.4.1開設 脳卒中中等途障害者作業所(8階)併設
		の内	5,299.08	(地上8階～地下2階)	
		B2	684.59	倉庫、機械室(共用)、電気室(共用)	
		B1	1,136.09	駐車場(共用)	
		1階	933.08	洗濯室、補正室、地域包括支援センター	
		2階	1,045.90	厨房、会議室、在宅サービスセンター(食堂・喫茶室、調理教室、会議室)	
		3階	890.54	リハビリ室、在宅サービスセンター(デイホーム、認知症高齢者デイホーム、スタッフ室)	
		4階	822.93	事務室、浴室(機械浴、一般浴)、 霊安室(集会室)、ボランティア室、理容室、 在宅サービスセンター(機械浴室)	
		5階	830.15	居室、ショートステイ室、食堂コーナー、 デイコーナー、寮母室	
		6階	830.15	居室、医務室・看護婦室、静養室、 食堂コーナー、デイコーナー、寮母室	
		7階	830.15	居室、食堂コーナー、デイコーナー、寮母室	
		8階	798.01	私物庫、在宅サービスセンター(研修室)	
		9階	628.68	シルバーピア	
	塔屋	186.96	換気機械室、階段室、EV機械室		
4. 特別養護老人ホーム 蔵前	蔵前 2-11-7 788.24 (区)	延	3,937.96	SCR造 地上7階地下2階	(平)7.5.1開設 入所定員50名 くらまえ高齢者在宅サービスセンター併設 (平)18.4.1開設 くらまえ地域包括支援センター併設
		の内	3,363.41		
		B2	423.58	特養私物庫、機械室、電気室	
		B1	483.75	調理室、職員室、洗濯室、補正室、更衣室	
		1階	367.58	事務室、相談室、待合コーナー、宿直室	
		2階	468.72	居室、食堂・デイルーム、寮母室	
		3階	468.72	居室、食堂・デイルーム、寮母室	
		4階	468.72	居室、食堂・デイルーム、寮母室	
		5階	468.72	居室、食堂・デイルーム、寮母室	
		6階	429.45	在宅サービスセンター、デイルーム、食堂、 霊安室、機能訓練室、会議室、ボランティア室	
		7階	318.36	浴室(機械浴、一般)、理美容室	
	塔屋	40.36	EV機械室		

(次ページにつづく)

施設名称	所在地・敷地面積(所有)	建物概要		備考
		床面積 (㎡)	構造及び施設内容	
5. 特別養護老人ホーム 台東	台東1-25-5 3,858.16 (区)	延 21,236.85	RC造地上14階地下2階	(平)13.6.1開設 入所定員50名 たいとう高齢者在宅サービスセンター(一般デイ、認知デイ)併設 複合施設のため、 台東一丁目区民館(B1・2階) 台東区役所台東出張所(1階) 子ども家族支援センター・ランチルーム(1階) 台東つばさ福祉会たいとう寮(生活寮 3階) 防災用区職員住宅(6階) アクシスタ東(公団賃貸住宅 7階~14階) 併設 (平)18.4.1開設 たいとう地域包括支援センター併設
		の内 4,609.20	機械室、住宅用駐車場	
		B2 2,179.18	台東1丁目区民館、防災備蓄倉庫	
		B1 2,122.07	台東地区センター、	
		1階 2,138.90	子ども家庭支援センター・ランチルーム	
		2階 1,807.60	地域包括支援センター(事務室、相談室、面接室、ボランティア室、福祉機器展示コーナー)、 台東1丁目区民館	
		3階 1,676.20	たいとう高齢者在宅サービスセンター(デイルーム、機能訓練室、談話室、厨房、クリーンルーム、スタッフルーム)、 台東つばさ福祉会たいとう寮(生活寮)	
		4階 1,676.20	特別養護老人ホーム台東(居室、個室、食堂、浴室、デイルーム、会議室、クリーンルーム、スタッフルーム)	
		5階 1,676.20	特別養護老人ホーム台東(居室、個室、食堂、浴室、デイルーム、医務・看護室、会議室、クリーンルーム、スタッフルーム)	
		6階 848.28	防災用区職員住宅	
7階~14階 各 880.19	アクシスタ東(公団賃貸住宅)			
塔屋 70.70	EV機械室			
6. 特別養護老人ホーム 千束	千束3-28-13 (千束保健福祉センター内) 1,403.08 (区)	延 6,733.87 の内 1,763.54	RC造 地上7階地下2階の3,4階 千束保健福祉センターの項参照	(平)23.4.1開設

高齢福祉課

(4) 高齢者在宅サービスセンター

施設名称	所在地・敷地面積(所有)	建物概要		備考
		床面積 (㎡)	構造及び施設内容	
1. あさくさ高齢者在宅サービスセンター	浅草4-26-2 1,548.30 (区)	延4,503.04 の内278.32	RC造地上5階のうち1階の一部 特別養護老人ホーム浅草の項参照	(昭)62.6.1開設 特別養護老人ホーム浅草併設
2. うえの高齢者在宅サービスセンター	東上野2-25-14 871.99 (区)	延2,130.8 の内330.78	RC造地上5階のうち3階の一部 老人福祉センターの項参照	(平)元.4.1開設 老人福祉センター併設
3. やなか高齢者在宅サービスセンター	谷中2-17-20 1,801.58 (借地)	延2,794.36 の内577.06	RC造地上3階地下1階のうち1階の一部 特別養護老人ホーム谷中の項参照	(平)元.6.1開設 特別養護老人ホーム谷中併設
4. みのわ高齢者在宅サービスセンター	三ノ輪1-27-11 1,720.82 (区)	延9,617.23 の内1,865.45	SRC造地上9階地下2階のうち3・4階の一部 特別養護老人ホーム三ノ輪の項参照	(平)6.7.1開設 特別養護老人ホーム三ノ輪併設
5. くらまえ高齢者在宅サービスセンター	蔵前2-11-7 788.24 (区)	延3,937.96 の内574.55	SRC造地上7階地下2階のうち6階の一部 特別養護老人ホーム蔵前の項参照	(平)7.6.1開設 特別養護老人ホーム蔵前併設
6. まつがや高齢者在宅サービスセンター	松が谷4-4-3 850.28 (区)	延4,671.32 の内1,297.01	SRC造 一部RC造地上8階地下2階のうち2階の一部 ケアハウス松が谷の項参照	(平)8.6.1開設 ケアハウス松が谷併設
7. たなかデイホーム	日本堤2-25-10 4,229 (区)	延5,980.00 の内155.60 (専用面積)	RC造地上5階のうち1階の一部	(平)10.12.1開設 たなか多目的センター内
8. たいとう高齢者在宅サービスセンター	台東1-25-5 3,858.16 (区)	延21,236.85 の内1,147.49 (専用面積)	RC造地上14階地下2階のうち3階の一部 特別養護老人ホーム台東の項参照	(平)13.6.1開設 特別養護老人ホーム台東併設
9. せんぞくデイホーム	千束3-28-13 1,403.08 (区)	延6,733.87 の内755.5 (専用面積)	RC造 地上7階地下2階の5階 千束保健福祉センターの項参照	(平)23.4.1開設 特別養護老人ホーム千束併設

高齢福祉課

(5) 地域包括支援センター

施設名称	所在地・敷地面積(所有)	建物概要		備考
		床面積 (㎡)	構造及び施設内容	
1. みのわ地域包括支援センター	三ノ輪 1-27-11 1,780.82 (区)	延 9,617.23 の内 81.6	SRC 造地上 9 階地下 2 階のうち 1 階の一部 特別養護老人ホーム三ノ輪の項参照	(平) 18.4.1 開設 みのわ地域包括支援センター (平) 6.7.1 開設 特別養護老人ホーム三ノ輪併設
2. くらまえ地域包括支援センター	蔵前 2-11-3 232.36 (区)	延 782.42 の内 235.35 B1 144.64 1階 137.86 2階 165.56 3階 165.56 4階 147.74 塔屋 21.06	RC 造地上 4 階地下 1 階 倉庫、機械室 会議室、倉庫 事務室、面接室、介護機器展示室 面接室、ボランティア室 会議室	(平) 18.4.1 開設 くらまえ地域包括支援センター (平) 9.5.1 開設 特別養護老人ホーム蔵前併設
3. あさくさ地域包括支援センター	浅草 4-26-2 1,548.30 (区)	延 4,503.04 の内 347.90	RC 造地上 5 階地下 1 階のうち 1 階の一部 特別養護老人ホーム浅草の項参照	(平) 18.4.1 開設 あさくさ地域包括支援センター (平) 10.7.1 開設 特別養護老人ホーム浅草併設
4. やなか地域包括支援センター	谷中 2-17-20 1,801.58 (借地)	延 2,794.36 の内 65.11	RC 造地上 3 階地下 1 階のうち 1 階の一部 特別養護老人ホーム谷中の項参照	(平) 18.4.1 開設 やなか地域包括支援センター (平) 11.4.1 開設 特別養護老人ホーム谷中併設
5. まつがや地域包括支援センター	松が谷 4-4-3 850.28 (区)	延 4,671.32 の内 37.45	SRC 造一部 RC 造地上 8 階地下 2 階のうち 1 階の一部 ケアハウス松が谷の項参照	(平) 18.4.1 開設 まつがや地域包括支援センター (平) 11.8.1 開設 ケアハウス松が谷併設
6. たいとう地域包括支援センター	台東 1-25-5 3,858.16 (区)	延 21,236.85 の内 149.79	RC 造地上 14 階地下 2 階のうち 2 階の一部 特別養護老人ホーム台東の項参照	(平) 18.4.1 開設 たいとう地域包括支援センター (平) 13.6.1 開設 特別養護老人ホーム台東併設

高齢福祉課

(6) ケアハウス

施設名称	所在地・敷地面積(所有)	建物概要		備考
		床面積 (㎡)	構造及び施設内容	
ケアハウス松が谷	松が谷 4-4-3 850.28 (区)	延 4,671.32 の内 3,336.86 B2 194.70 B1 721.40 1階 585.16 2階 561.51 3階 541.83 4階 495.73 5~6階各 409.98 7~8階各 334.51 塔屋 82.01	SRC 造一部 RC 造地上 8 階地下 2 階 機械室 駐車場、機械室、倉庫 事務室、地域包括支援センター、警備員室、 ボランティア室、機械浴室 デイホーム、機能訓練室、会議室 厨房、食堂、浴室 寮母室、相談室、居室(一人用 8 戸)、談話コーナー 居室(一人用各 8 戸)、談話コーナー 居室(一人用各 3 戸、二人用各 2 戸)、談話コーナー EV 機械室	(平) 8.6.1 開設 まつがや高齢者在宅 サービスセンター併設 (平) 18.4.1 開設 まつがや地域包括支援 センター併設

高齢福祉課

4. 心身障害者(児)福祉施設

施設名称	所在地・敷地面積(所有)	建物概要		備考
		床面積(m ²)	構造及び施設内容	
1. 松が谷福祉会館	松が谷1-4-12 843.73 (区)	延 2,904.79 B1 67.43 1階 471.04 2階 501.20 3階 483.00 4階 483.00 5階 421.60 6階 403.00 塔屋 74.52	SRC造 地上6階地下1階 倉庫 事務室、プレイルーム、相談室、記録室、倉庫、 教材庫、更衣室、給湯室 指導室、子供用トイレ、個別指導室、観察室、 教材庫、保護者サロン 障害者自立支援センター、事務室、機能訓練室、 パソコン室、個別指導室、観察室、相談室、倉 庫、更衣室、車いす用トイレ 障害者デイサービス活動室、医務室、車いす用 トイレ 第1会議室、和室、調理室、倉庫、車いす用ト イレ 就労支援室、和室、ボランティア室、倉庫、録 音室、第2会議室	(昭)50.8.1 (59.4.1改築) ※(平)12.3.31迄都と併設 (平)12.4.1から区専有
2. つばき福祉工房	松が谷2-6-2 336.820 (区)	延 1,214.33 B1 209.35 1階 194.78 2階 205.54 3階 205.54 4階 205.54 5階 163.30	RC造 地上5階地下1階 リハビリ室、倉庫、機械室、湯沸室 事務室、ホール、湯沸室 作業室、更衣室、シャワー室、洗濯室、倉庫、 ホール 作業室、更衣室、ホール 食堂、調理室、更衣室、倉庫、ホール 医務室、相談室、会議室、倉庫、湯沸室、ホール	(平)6.6.1開設
3. 身体障害者 生活ホーム フロム千束	千束3-28-13 (千束保健福祉 センター内) 1,427.63 (区)	延 6,733.87 の内2階 765.53	RC造 地上7階地下2階のうち2階 居室(11室)、介護人室(2室)、食堂、浴室、洗 濯室、トイレ、倉庫、機械室	(平)6.6.1開設
4. つばき放課後 クラブ	千束3-28-13 (千束保健福祉 センター内) 1,427.63 (区)	延 6,733.87 の内6階 427.02	RC造 地上7階地下2階のうち6階 保育室、職員室、職員休憩室、職員更衣室、洗 濯スペース、トイレ、倉庫、機械室	(平)21.7開設
5. たいとう 福祉作業所	三ノ輪1-27-11 (三ノ輪福祉セ ンター内) 1,720.82 (区)	延 9,617.23 の内8階 353.23	RC造 地上9階地下2階のうち8階 作業室、更衣室、トイレ、休憩室、指導員控室	(昭)55.4開設 特別養護老人ホーム三ノ 輪他併設あり
6. たいとう第二 福祉作業所	北上野2-32-3 109.72 (区)	延 338.32 B1 7.80 1階 71.88 2階 79.30 3階 79.30 4階 73.20 5階 26.84	RC造 地上5階地下1階 受水槽室 作業室、車いす用トイレ 作業室、ロッカー室、トイレ 食堂、ロッカー室、シャワー室、トイレ 会議室、トイレ 機械室	(昭)61.1開設
7. たいとう第三 福祉作業所 (旧入谷老人福祉館)	入谷1-16-9 163.53 (区)	延 341.24 1階 97.08 2階 94.08 3階 94.08 4階 56.00	RC造 4階建 作業室、更衣室、倉庫 作業室、事務所コーナー 食堂、作業室、相談室兼多目的室 倉庫、機械室	(平)3.11.1開設 (令)4.8月から(令)6.3月 まで仮移転
8. たいとう第四 福祉作業所	今戸2-18-2 135.00 (区)	延 395.64 B1 98.77 1階 92.40 2階 96.56 3階 96.56	RC造 地上2階地下1階 会議室、トイレ、給湯室、倉庫、機械室 作業室、車いす用トイレ、倉庫 作業室、トイレ、ロッカー室、倉庫 食堂、厨房、トイレ、シャワー室	(平)6.10.28開設
9. 脳卒中等中途 障害者作業所	三ノ輪1-27-11 (三ノ輪福祉セ ンター内) 1,720.82 (区)	延 9,617.23 の内8階 55	RC造 地上9階地下2階のうち8階 作業室、休憩室	(平)8.4.1開設 (平)27.4.1移転
10. たいとう寮	台東1-25-5 3,851.64 (区)	延21,236.85 の内3階 488.84	RC造 地上14階地下2階のうち3階の一部 居室(10室)、介護人室(2室)、食堂、サロン、 浴室、トイレ、更衣室、倉庫	(平)13.6.1開設 特別養護老人ホーム台東 他併設あり
11. つばき相談支援 センター	台東1-25-5 3,851.64 (区)	延21,236.85 の内3階 488.84の たいとう寮の一部	RC造 地上14階地下2階のうち3階の一部 相談室	(平)25.10.1開設 (平)26.10.1移転

12. ほおずきの家	千束4-51-9 79.05 (区)	延	180.51	S造 3階 プレイルーム、トイレ、倉庫、ポンプ室 生活訓練室、台所、浴室、脱衣室、トイレ ベッドルーム、トイレ、個人指導室	(昭)63.7.1開設
		1階	56.5		
		2階	56.5		
		3階	56.5		

障害福祉課、松が谷福祉会館

5. 区立住宅

高齢者住宅

施設名称	所在地・敷地面積(所有)	建物概要		備考
		床面積 (㎡)	構造及び施設内容	
1. シルバーピア したや	下谷3-14-3 788.05 (区)	延 3,803.47 (824.37)	SRC造 地上13階地下1階建の内3~6階 単身用 1DK(30.28~33.57㎡) 20戸 世帯用 1DK・2DK(35.97~52.28㎡) 3戸 相談室 1戸	(平)4.7.1開設 金杉区民館下谷分館 都市再生機構 賃貸住宅併設
2. シルバーピア みのわ	三ノ輪1-27-11 1,720.82 (区)	延 9,617.23 (417.45)	RC造 地上9階地下2階建の内9階 単身用 1DK(30.6~31.35㎡) 6戸 世帯用 2DK(40.34~51.31㎡) 5戸 相談室 1戸	(平)6.6.1開設 三ノ輪福祉センター内 他併設あり
3. シルバーピア かっぱ橋	西浅草2-24-4 79.34 (区)	延 318.57 (195.88)	S造 地上5階建 単身用 1DK(27.36㎡、38.53㎡) 2戸 世帯用 2DK(43.33㎡) 3戸 相談室 1戸	(平)15.5.1開設
4. シルバーピア 西浅草	西浅草2-25-8 73.65 (区)	延 322.60 (204.98)	S造 地上5階建 単身用 1DK(28.02㎡) 1戸 世帯用 2DK(44.24㎡) 4戸 相談室 1戸	(平)20.10.1開設

(注) () 内は住戸専有面積

住宅課

6. 借上げ住宅

(1) 特定優良賃貸住宅

所在地住宅	所在地・敷地面積(所有)	建物概要		備考
		床面積 (㎡)	構造及び施設内容	
入谷2丁目第2住宅	入谷2-6-1 393.88 (民間)	延 2,344.74 (専用面積)	SRC造 地上10階建の内2~10階 世帯用 2LDK(65.24㎡) 6戸 3LDK(67.00㎡) 9戸	(平)17.4.1開設 シルバーピア併設 指定法人管理型

住宅課

(2) 従前居住者用住宅

所在地住宅	所在地・敷地面積(所有)	建物概要		備考
		床面積 (㎡)	構造及び施設内容	
コンフォール根岸	根岸3-12-23 766.73 (UR都市機構)	延 1,121.85 (専用面積)	RC造 地上5階建の内1~5階 単身用 1K(27.82㎡) 5戸 世帯用 1DK(40.28~40.45㎡) 4戸	(平)23.9.19開設

住宅課

(3) 高齢者住宅

施設名称	所在地・敷地面積(所有)	建物概要		備考
		床面積 (㎡)	構造及び施設内容	
1. シルバーピア きよかわ	清川 1-18-5 351.10 (民間)	延 837.88 (専用面積)	RC造 地上12階建 単身用 1DK(31.40~33.57㎡) 23戸 世帯用 2DK(45.00㎡) 1戸 相談室 1戸	(平)3.6.1 開設
2. シルバーピア 今戸	今戸 2-36-9 133.11 (民間)	延 393.54 (専用面積)	S造 地上8階建 単身用 1DK(31.90~33.69㎡) 12戸	(平)5.3.1 開設
3. シルバーピア 千束	千束 3-14-1 591.80 (民間)	延 764.78 (専用面積)	SRC造 地上10階建 単身用 1DK(33.95~35.32㎡) 19戸 相談室 1戸	(平)5.6.1 開設
4. シルバーピア 寿	寿 3-4-4 340.64 (民間)	延 729.79 (専用面積)	RC造 地上7階建 単身用 1DK(30.02~30.82㎡) 17戸 世帯用 1DK(39.96㎡) 1戸 2DK(44.21㎡) 2戸 生活協力員室 2DK 1戸 相談室 1戸	(平)7.3.1 開設
5. シルバーピア 入谷	入谷 1-14-6 110.42 (民間)	延 435.68 (専用面積)	SRC造 地上9階建 単身用 1DK(31.12㎡) 14戸	(平)8.3.1 開設
6. シルバーピア 日本堤	日本堤 1-1-10 222.39 (民間)	延 695.59 (専用面積)	SRC造 地上9階建 単身用 1DK(31.46~35.10㎡) 20戸 相談室 1戸	(平)8.11.1 開設
7. シルバーピア 西町	東上野 2-23-8 168.10 (民間)	延 492.04 (専用面積)	SRC造 地上7階建 単身用 1DK(30.01~42.29㎡) 10戸 世帯用 1DK(42.29㎡) 1戸 生活協力員室 2DK 1戸 相談室 1戸	(平)9.4.1 開設
8. シルバーピア 三筋	三筋 2-23-5 108.16 (民間)	延 307.05 (専用面積)	SRC造 地上9階建 単身用 1DK(30.39~31.02㎡) 10戸	(平)9.4.1 開設
9. シルバーピア 浅草	浅草 3-26-5 231.72 (民間)	延 616.35 (専用面積)	SRC造 地上8階建 単身用 1DK(35.19~37.10㎡) 15戸 世帯用 2DK(56.59㎡) 1戸 相談室 1戸	(平)10.6.1 開設
10. シルバーピア 蔵前	蔵前 4-10-7 179.63 (民間)	延 584.73 (専用面積)	S造 地上9階建 単身用 1DK(30.33~31.69㎡) 18戸 相談室 1戸	(平)12.6.1 開設
11. シルバーピア 千和	千束 3-18-18 419.89 (民間)	延 844.96 (専用面積)	RC造 地上7階建 単身用 1DK(31.78~32.93㎡) 20戸 世帯用 2DK(42.85㎡) 4戸 相談室 1戸	(平)13.12.1 開設
12. シルバーピア 金竜	入谷 2-6-1 393.88 (民間)	延 791.95 (専用面積)	SRC造 地上10階建 単身用 1DK(31.44~33.54㎡) 24戸 相談室 1戸	(平)17.4.1 開設
13. シルバーピア 東泉	三ノ輪 1-28-18 270.73 (民間)	延 972.45 (専用面積)	RC造 地上10階建 単身用 1DK(31.01~33.47㎡) 18戸 世帯用 2DK(41.30㎡) 9戸 相談室 1戸	(平)25.9.1 開設

住宅課

Ⅲ 活力にあふれ多彩な魅力が輝くまちの実現

1. 文化施設

(1) 資料館

施設名称	所在地・敷地面積(所有)	建物概要		備考	
		床面積 (㎡)	構造及び施設内容		
1. 下町風俗資料館	上野公園2-1 412.89 (都)	延	1,071.16	RC造 収蔵庫、荷解作業室、燻蒸室、更衣室、機械室、便所 展示室、エントランスホール、機械室、だれでもトイレ 展示室、休憩室、機械室、便所 事務室、図書室、写真室、暗室、学習室、湯沸室、倉庫、機械室、便所 エレベータ機械室	(昭)55.10.1開設 ※令和5年4月1日から令和7年3月末(予定)まで建物改修工事のため休館
		地階	267.12		
		1階	259.48		
		2階	262.39		
		3階	249.29		
		塔屋	32.88		
2. 下町風俗資料館 付設展示場 (旧吉田屋酒店)	上野桜木2-10-6 188.53 (区) 215.6 (都) 合計404.13	延	129.08	W造 展示室、倉庫、和室、湯沸室、便所 和室	(昭)62.4.1開設
		1階	101.09		
		2階	27.99		

文化振興課

(2) 記念館

施設名称	所在地・敷地面積(所有)	建物概要		備考	
		床面積 (㎡)	構造及び施設内容		
一葉記念館	竜泉3-18-4 293.52 (区)	延	861.04	RC造 研修室、倉庫、便所、応接室 エントランスギャラリー、ギャラリー、ライブラリー、事務室、設備室、倉庫、だれでもトイレ(身障者用便所) 展示室1、展示室2、設備室 展示室3、収蔵庫、設備室 屋上緑化、太陽光発電パネル、設備室	(昭)36.5.12開設 (平)18.11.1リニューアルオープン
		地階	215.15		
		1階	205.12		
		2階	208.15		
		3階	210.71		
		屋階	21.91		

文化振興課

(3) 美術館

施設名称	所在地・敷地面積(所有)	建物概要		備考	
		床面積 (㎡)	構造及び施設内容		
朝倉彫塑館	谷中7-18-10 1,379.98(区)	延	1,085.02	RC造(アトリエ) 木造(住居) 木造(旧アトリエ) ポンプ室 事務室、アトリエ、住居、学芸室、東屋等 展示室、住居等 朝陽の間、次の間等	(昭)61.12.1開設 (平)25.10.28 リニューアルオープン 朝倉彫塑館収蔵庫 竜泉2-6-13 鉄筋コンクリート 地下1階地上5階建 敷地面積 165.99㎡ 延床面積 706.35㎡ (平)5.12.1設置
		地階	66.99		
		1階	648.28		
		2階	235.26		
		3階	134.49		

文化振興課

(4) 音楽堂

施設名称	所在地・敷地面積(所有)	建物概要		備考
		床面積 (㎡)	構造及び施設内容	
旧東京音楽学校奏楽堂	上野公園 8-43 1,799.97 (都)	延	1,851.39	W造2階地下1階(一部RC) 資料整理室、資料保管室、発電機室、 機械室、電気室、倉庫等 事務室、資料展示室(5室)、楽屋控室、 楽屋、練習室(2室)、便所(2ヶ所)、 倉庫、パイプオルガン機械室、車寄せ等 舞台、客席、理事長室、館長室、ホワイエ、 応接室、倉庫、パイプ室等
		地階	297.46	
		1階	785.39	
		2階	768.54	

文化振興課

(5) 博物館

施設名称	所在地・敷地面積(所有)	建物概要		備考	
		床面積 (㎡)	構造及び施設内容		
書道博物館 1. 蔵 2. 本館 3. 中村不折記念館 4. 中村不折石蔵	根岸 2-10-4 1,143.26 (区)	延	1,033.53	(平)12.4.7開設 (平)25.6中村不折石蔵 復元	
			16.52		RC造 平屋建
		延	247.93		RC造 2階建
		1階	143.80		第1展示室、第3展示室
		2階	104.13		第2展示室、第4展示室、第5展示室
		延	764.83		RC造 3階建
		1階	272.11		ホール、第1展示フロア、 便所(身障者用有)、第一収蔵庫
		2階	268.40		第2展示フロア、特別展示室、 中村不折記念室、会議室、事務室、便所
		3階	224.32		研究員室、資料室、暗室、第二収蔵庫、機械室
			4.25		大谷石造(RC造補強) 平屋建

文化振興課

2. 公会堂

施設名称	所在地・敷地面積(所有)	建物概要		備考	
		床面積 (㎡)	構造及び施設内容		
浅草公会堂	浅草 1-38-6 2,497.80 (区)	延	12,185.69	(昭)52.10.27開設 (平)9.9改修 (平)18.6改修 (令)3.12改修 客席 1階席 549席 2階席 336席 3階席 189席 計 1,074席	
		B2	2,055.95		SRC造一部RC造 地上5階地下2階、塔屋2階 機械室、備蓄倉庫、中央監視室、宿直室、 エレベータ(2基)、その他
		B1	2,188.57		駐車場、駐車場管理室、大道具室、リハーサル室、 その他
		1階	2,093.89		玄関ホール、展示ホール、授乳室、休憩スペース、 管理事務所、奈落、その他
		中2階	112.38		機械室
		2階	2,090.88		客席、ロビー、舞台、第1楽屋、個室楽屋、主催者控室、 その他
		3階	1,070.03		客席、第2楽屋、調光室、音響室、出演者控室、 第1集会室他
		4階	1,119.77		客席、ロビー、第3楽屋、サイドスポット室、映写室、第2 集会室他
		5階	1,071.55		客席、ロビー、第3集会室他
		塔屋1階	266.66		エレベータ機械室
		塔屋2階	116.01		エレベータ機械室

区民課

3. 舞台芸術支援施設

施設名称	所在地・敷地面積(所有)	建物概要		備考
		床面積 (㎡)	構造及び施設内容	
たなか舞台芸術スタジオ	日本堤 2-25-4 (たなか多目的 センター内) 4,233.16 (区)	2階	588.24	RC造 大稽古場1室、小稽古場2室、制作室3室 交流サロン

文化振興課

4. 産業研修センター

施設名称	所在地・敷地面積(所有)	建物概要		備考	
		床面積 (㎡)	構造及び施設内容		
産業研修センター	橋場1-36-2 1,757.17 (区)	(旧館)		(昭)56.10.1 開設 (平)21.12 事業者支援施設「浅草ものづくり工房」 開設に伴いリニューアルオープン	
		延	932.78		RC造 3階建
		1階	298.94		玄関ホール、インキュベーションマネージャー室、 機械研修室
		2階	335.09		貸事務所3室、交流サロン
		3階	298.75		貸事務所6室
		(新館)		(昭)58.11.1 開設 橋場老人福祉館併設(4階)	
		延	1,179.04		RC造 4階建
		1階	366.73		玄関ホール、事務室、駐車場
		2階	353.88		皮革産業資料館兼図書コーナー、会議室
		3階	365.63		研修室、会議室
屋上	92.80				

産業振興課

5. 伝統工芸館

施設名称	所在地・敷地面積(所有)	建物概要		備考	
		床面積 (㎡)	構造及び施設内容		
江戸たいとう伝統工芸館	浅草2-22-13 341.57 (区・民) (区・221.36 民・120.21)	延	373.49	S造 3階建	(平)9.7.8 開設 (平)31.3.28 リニュー ールオープンに 伴い館名変更
		1階	175.98	展示室、事務室	
		2階	175.90	展示室、倉庫	
		3階	21.61	倉庫	

産業振興課

6. 台東デザイナーズビレッジ

施設名称	所在地・敷地面積(所有)	建物概要		備考	
		床面積 (㎡)	構造及び施設内容		
台東デザイナーズビレッジ	小島2-9-10 3,144.59 (区)	延	3,317.21	RC造 3階建	(平)16.4.1 開設 旧小島小学校を改修
		1階	890.79	賃貸事務所、ショールーム、商談室、事務室、 ギャラリー、村長室	
			568.00	(公財)台東区産業振興事業団	
		2階	1,448.44	賃貸事務所、交流サロン、制作室、会議室、管理室	
	3階	409.98	講堂		

産業振興課

7. 観光案内所

施設名称	所在地・敷地面積(所有)	建物概要		備考	
		床面積 (㎡)	構造及び施設内容		
1. 浅草文化観光センター	雷門2-18-9 326.23 (区)	延	2,159.52	鉄骨造(一部鉄骨鉄筋コンクリート造)	(平)24.4.20 開設
		地階	290.19	化粧室	
		1階	251.90	案内カウンター、チケット販売、外貨両替所、 車いす優先バリアフリートイレ	
		2階	224.37	観光情報コーナー、授乳室	
		3階	214.64	管理事務所、旅行団体支援スペース	
		4階	233.25	小会議室、中会議室、観光ボランティア事務室	
		5階	237.60	大会議室	
		6階	252.75	多目的スペース	
		7階	257.81	展示スペース	
8階	197.01	展望テラス、喫茶室			

観光課

IV 誰もが誇りや憧れを抱く安全安心で快適なまちの実現

1. 道路・交通施設

(1) 特別区道

幅員		2.5m未満	2.5m以上 4.5m未満	4.5m以上 6.5m未満	6.5m以上 8.5m未満	8.5m以上	合計
道路	延長(m)	2,464	38,680	97,966	34,860	54,587	228,557
	面積(m ²)	5,153	145,207	587,890	283,189	766,092	1,787,531
安全施設	歩道(m)	—	—	480	2,763	85,676	88,919
	防護柵(m)	—	—	972	3,184	323	4,479

道路管理課、土木課

(2) 所管別延長・面積

区分	延長(m)	面積(m ²)	備考
区道	228,557	1,787,531	令和5.4.1
都道	21,319	547,862	令和4.4.1
国道	6,548	251,841	令和4.4.1
認定外道路	3,783	7,997	令和5.4.1

道路管理課

(3) 区道延長等

項目	数量
実延長(m)	228,557
面積(m ²)	1,787,531
規格改良済延長(m)	187,533
舗装済延長(m)	228,557
自動車交通不能道延長(m)	2,509
市町村道と鉄道との交差箇所数(箇所)	22
うち 立体交差箇所数(箇所)	21

道路管理課

(4) 道路通称名選定路線一覧

路線番号	起点・終点	通称名	名称の標示板		延長(m)	設置年度
			標示板型	設置数		
台第67号線	根岸3-14 ~ 下谷3-20	金杉通り	のれん	4	925.70	昭.63
台第78号線	雷門1-16 ~ 浅草1-1	雷門通り	のれん	4	473.61	昭.63
台第53号線	浅草橋4-5 ~ 北上野1-15	清洲橋通り	のれん	9	2,257.91	平.元
台第52号線	浅草橋1-3 ~ 入谷1-20	左衛門橋通り	のれん	11	2,610.06	平.元
台第56号線	松が谷1-1 ~ 西浅草3-29	かっぱ橋道具街通り	のれん	4	813.60	平.元
台第56号線	鳥越2-1 ~ 寿2-7	新堀通り	のれん	4	874.81	平.元
台第68号線	浅草3-10 ~ 浅草5-72	千束通り	のれん	4	776.27	平.元
台第60号線	浅草1-1 ~ 浅草6-47	馬道通り	おみくじ	6	1,063.05	平.元
台第60号線	浅草5-70 ~ 日本堤2-39	土手通り	おみくじ	6	1,040.81	平.元
台第24号線	東上野4-27 ~ 西浅草3-1	かっぱ橋本通り	おみくじ	5	1,026.75	平.元
台第27.72号線	浅草4-31 ~ 浅草6-36	一葉桜・小松橋通り	おみくじ	4	762.21	平.2
台第68号線	今戸2-39 ~ 橋場1-2	奥浅草寺町通り	おみくじ	4	494.19	平.2
台第72号線	入谷1-18 ~ 千束2-25	金美館通り	おみくじ	4	512.36	平.2
台第80号線 台第67号線	上野7-1 ~ 下谷2-11	入谷口通り	おみくじ	6	1,090.57	平.2
台第57号線 下第428号線	上野2-14 ~ 池之端4-16	動物園通り	おみくじ	4	1,175.20	平.2
台第33号線	浅草4-27 ~ 千束4-1	花園通り	おみくじ	5	637.87	平.4
台第68号線	東浅草1-14 ~ 東浅草2-1	地方橋通り	おみくじ	3	210.00	平.5
都道464号線	東浅草1-1 ~ 日本堤2-29	吉野通り	おみくじ	5	1,100.00	平.6
台第58号線	上野公園1 ~ 上野7-1	上野公園通り	プレート型		243.30	平.16
浅第329号線	浅草2-35 ~ 花川戸2-2	東参道・二天門通り	おみくじ	2	308.07	平.20
合計			20路線		18,396.34	

道路管理課

(5) 橋りょう及び歩道橋

区分	橋りょう						歩道橋
	鋼橋		鉄筋コンクリート橋		計		
	橋数	延長(m)	橋数	延長(m)	橋数	延長(m)	
区	—	—	—	—	—	—	3
都	5	772.5	2	479.2	7	1,251.7	3
国	2	274.5	0	0	2	274.5	6
計	7	1,047.0	2	479.2	9	1,526.2	12

道路管理課

(6) 道路付属物等

付 属 物	単 位	現 況
1. 防護柵	m	28,960
2. 道路反射鏡	基	776
3. 道路標識	本	659
(1) 通学路	//	420
(2) 主要地点名	//	186
(3) その他	//	53
4. 区画線	m	189,705
(1) 車道外側線	//	160,271
(2) 車道中央線	//	18,506
(3) 車線境界線	//	10,928
5. 街路灯	基	9,768
6. 橋りょう灯	//	12

土木課

(7) 区道街路樹

樹 種	本 数 (本)	樹 種	本 数 (本)
常緑ヤマボウシ	515	ア オ ギ リ	49
ヤマモモ	325	ホ ル ト ノ キ	40
サクラ (イチヨウ)	275	サクラ (マイヒメ)	36
オウゴンモチ	220	コ ブ シ	27
ハナミズキ	186	イ ロ ハ モ ミ ジ	19
スズカケノキ	148	キンモクセイ	19
マロニエ	146	ケ ヤ キ	14
シダレヤナギ	144	ヒメシヤラ	13
タイサンボク	115	モミジバフウ	12
トウカエデ	114	そ の 他	60
トチノキ	70		
サクラ (ソメイヨシノ)	58		
合 計			2,605

公園課

(8) 自転車駐車場等

施設名称	所在地	敷地		建物			備考
		面積 (㎡)	所有	床面積 (㎡)	構造及び施設内容		
1. 鶯谷自転車駐車場	根岸1-5地先	1,286.40	都	1,286.40	平置き	収容台数 670台	(昭)60.4.1 開設
2. 御徒町自転車駐車場	台東4-8地先	292.00	国	292.00	平置き	収容台数 209台	(昭)61.5.1 開設
3. 日暮里駅西口自転車置場	谷中7-15地先	326.75	区	326.75	平置き	収容台数 250台	(昭)64.1.5 開設
4. 三ノ輪自転車駐車場	三ノ輪1-27-11	163.66	区	163.66	RC造地上1階	収容台数 252台	(平)6.7.1 開設
5. 三ノ輪自転車置場	三ノ輪2-15地先	71.00	区	71.00	平置き	収容台数 150台	(平)6.7.1 開設
6. 隅田公園自転車駐車場	花川戸1-1	1,400.00	区	1,400.00	RC造地下1階	収容台数 1,202台	(平)6.10.1 開設
7. 隅田公園自転車置場	花川戸1-1	73.75	区	73.75	平置き	収容台数 40台	(平)14.11.1 開設
8. 入谷自転車駐車場	入谷1-17	212.75	区	631.06	RC造地下1階、S造地上1、2、3階	収容台数 350台	(平)7.3.1 開設
9. 御徒町駅南口自転車駐車場	上野5-21	359.33	区	359.33	平置き	収容台数 260台	(平)9.7.1 開設
10. 新御徒町駅自転車駐車場	小島2-21地先	990.00	区	990.00	RC造地下1階	収容台数 680台	(平)12.12.12 開設
11. 蔵前自転車駐車場	蔵前3-13-11	124.39	区	124.39	平置き	収容台数 162台	(平)13.4.1 開設
12. 駒形自転車駐車場	駒形1-1-5	39.62	区	39.62	平置き	収容台数 30台	(平)13.4.1 開設
13. 厩橋自転車置場	駒形2-1地先	55.14	都	55.14	平置き	収容台数 78台	(平)13.4.1 開設
14. 上野駅中央口前自転車置場	上野7-1地先	252.80	国	252.80	平置き	収容台数 124台	(平)14.11.1 開設
15. 上野駅浅草口前自転車置場	上野7-3地先	41.00	国	41.00	平置き	収容台数 20台	(平)14.11.1 開設
16. 上野駅地下鉄本社前自転車置場	東上野3-19地先	29.00	国	29.00	平置き	収容台数 17台	(平)15.4.1 開設
17. 池之端自転車置場	池之端1-1	66.94	区	66.94	平置き	収容台数 41台	(平)16.10.1 開設
18. 仲御徒町駅自転車駐車場	東上野1-14地先	767.73	国	657.11	RC造地下1階	収容台数 380台	(平)17.3.18 開設
19. 上野駅南自転車駐車場	上野6-7地先	213.00	国	213.00	平置き	収容台数 105台	(平)17.4.1 開設
20. 上野駅南自転車置場	上野6-7地先	170.00	国	170.00	平置き	収容台数 65台	(平)17.4.1 開設
21. つくばエクスプレス浅草駅北自転車駐車場	浅草2-13地先	888.96	区	828.44	RC造地下1階	収容台数 300台	(平)18.1.23 開設
22. つくばエクスプレス浅草駅南自転車駐車場	浅草1-25地先	1,301.30	区	1,175.14	RC造地下1階	収容台数 460台	(平)18.5.1 開設
23. 不忍池自転車駐車場	上野公園2-1地先	46.36	都	46.36	平置き	収容台数 85台	(平)19.10.1 開設
24. 上野公園通り原動機付自転車駐車場	上野公園1-50地先	73.00	区	73.00	平置き	収容台数 23台	(平)19.10.1 開設
25. 上野駅西自転車置場	上野6-16地先	96.40	国	96.40	平置き	収容台数 42台	(平)21.4.1 開設
26. 上野駅東自転車置場	東上野3-18地先	23.50	国	23.50	平置き	収容台数 12台	(平)21.4.1 開設
27. 入谷駅南自転車等駐車場	北上野1-15地先	343.00	国	343.00	平置き	収容台数 126台(自転車) 22台(バイク)	(平)21.4.1 開設 (平)21.7.15 開設
28. 御徒町南口駅前広場自転車駐車場	上野3-26地先	916.31	区	596.50	平置き	収容台数 200台	(平)24.11.1 開設
29. 稲荷町自転車駐車場	東上野5-1先 東上野3-33先	130.32	都	130.32	平置き	収容台数 70台	(平)26.3.25 開設

交通対策課

(参考)民間駐輪場

ヒューリック浅草橋ビル駐輪場	浅草橋1-22-16	486.67	区	486.67	RC造地下2階	収容台数 500台	(平)25.2.8 開設
----------------	------------	--------	---	--------	---------	-----------	--------------

(注) 平成25年2月1日に区、ヒューリック株式会社間で協定を締結し、事業協力を実施している。

交通対策課

(9) 自転車一時保管所

施設名称	所在地	敷地		建物			備考
		面積 (㎡)	所有	床面積 (㎡)	構造及び施設内容		
1. 根岸二丁目自転車保管所	根岸2-20-9	225.40	区	225.40	RC造地上1階	収容台数 200台	(平)6.6.1 開設
2. 千束自転車保管所	千束3-28-13	973.40	区	973.40	RC造地下2階	収容台数 500台	(平)6.10.1 開設
3. 上野桜木自転車保管所	上野桜木2-24	1,024.50	民	1,024.50	平置き	収容台数 500台	(平)12.12.1 開設
4. 入谷自転車保管所	下谷1-4地先	312.00	国	312.00	平置き	収容台数 200台	(平)15.9.16 開設
5. 今戸自転車保管所	今戸2-26-11	491.88	区	491.88	RC造地上1階	収容台数 300台	(平)21.7.1 開設
6. 清川自転車保管所	清川12-24-26	5,718.24	区	5,718.24	SRC造地上1・2・3階	収容台数 3,600台	(平)22.12.1 開設

交通対策課

(10) 自動車駐車場

施設名称	敷地面積		構 築 物		備 考
	面積 (㎡)	所有	床面積 (㎡)	構造及び施設内容	
雷門地下駐車場	特別区道 台第59号道路下	区	11,443.79	RC造地下3階 収容台数 自動車197台 // 二輪車12台	(平)12.7.1供用
上野中央通り地下駐車場	東京都道437号線秋葉原 雑司ヶ谷線道路下	都	14,024.80	RC造地下2層 収容台数 自動車300台	(平)21.3.16供用
上野駅前自動二輪車駐車場	国道4号	国	782.00	平置き 収容台数 二輪車30台	(平)24.10.1供用
今戸駐車場	今戸2-26-13 2,100.49	区	58.32	鉄骨造 駐車場受付、乗務員控室、 トイレ	駐車場 (昭)60.4.17開設 (平)25.11.1一部改修 駐車場受付等 (平)25.10.1開設
清川駐車場	清川2-24-26 4,087.8	区	57.80	SRC構造 駐車場受付、乗務員控室	(平)22.12.1開設

交通対策課

2. 土木施設

施設名称	所在地・ 敷地面積(所有)	建 物 概 要		備 考
		床面積 (㎡)	構造及び施設内容	
1. 土木事務所	東上野5-14-4 483.78(区)	延 289.21	プレハブ(軽量鉄骨造)	(平)25.10.1開設
		1階 123.15		
		2階 166.06		
2. 上野公園材料置場	上野公園14 722.96(国)	延 27.08	プレハブ(軽量鉄骨造)	(昭)44.4.1開設 <(平)3.4改>
3. 上野七丁目倉庫	上野7-15-69 36.35(区)	延 47.52	CB造・木造	(昭)62.4.1開設
		1階 23.76		
		2階 23.76		
4. 台東二丁目倉庫	台東2-29-10 40.34(区)	延 58.48	CB造	(昭)39.4.1開設
		1階 29.24		
		2階 29.24		

土木課

3. 公衆トイレ

施設名称	所在地	建物概要		備考
		床面積 (㎡)	構造及び施設内容	
1. 上野公園大黒天横	上野公園10-17前	6.66	RC造	(大) 14.3.31 開設
2. 池ノ端弁天前	上野2-14-21前	10.10	RC造	(昭) 13.3.25 開設
3. 三ノ輪二丁目	三ノ輪2-13-8	14.96	RC造	(大) 14.6.14 開設
4. 寛永寺前	上野桜木2-6-20前	15.30	補強煉瓦ブロック	(昭) 9.4.9 開設
5. 三ノ輪交番裏	竜泉2-20-13	11.69	RC造 半地下式	(昭) 4.7.11 開設
6. 台東一丁目	台東1-6-5	6.56	RC造	(昭) 4.9.8 開設
7. 龍谷寺脇	東上野5-5-5	7.04	RC造	(昭) 5.1.14 開設
8. 西郷銅像下	上野4-10-8前	47.07	RC造 堀込式	(大) 14.3.10 開設
9. 不忍池西側	池之端1-1-13	8.60	RC造	(大) 11.11.9 開設
10. 池之端二丁目	池之端2-4-2前	8.94	RC造	(昭) 13.2.3 開設
11. 谷中墓地入口	谷中7-2-27前	10.02	RC造	(昭) 13.2.3 開設
12. 北上野一丁目	北上野1-15-12	6.60	RC造	(昭) 13.2.23 開設
13. 柳橋二丁目交番裏	柳橋2-16-11	10.23	RC造	(昭) 3.4.26 開設
14. 小島二丁目交番裏	小島2-18-20	7.95	RC造	(昭) 3.9.13 開設
15. 下水ポンプ場脇	浅草5-73-11	14.84	RC造	(昭) 3.10.22 開設
16. 蔵前四丁目	蔵前4-35-8	8.84	RC造	(昭) 4.7.25 開設
17. 田原町交番裏	西浅草1-8-11	10.39	RC造	(昭) 4.8.16 開設
18. 厩橋際	蔵前2-15-9	9.80	RC造	(昭) 6.3.18 開設
19. 千束一丁目	千束1-19-8	14.97	RC造	(昭) 7.6.19 開設
20. 駒形橋際	雷門2-1-1	23.45	RC造	(昭) 8.2.15 開設
21. 仲見世1号	浅草1-2-6	4.13	RC造	(昭) 32.4.8 開設 都から譲与
22. 仲見世2号	浅草1-30-2	6.40	GRC複合パネル	(昭) 32.4.8 開設 都から譲与
23. 仲見世3号	浅草1-32-6	13.20	補強CB造	(昭) 32.4.8 開設 都から譲与
24. 仲見世4号	浅草1-37-2	4.93	RC造	(昭) 32.4.8 開設 都から譲与
25. 木馬館前	浅草2-3-28	38.87	RC造	(昭) 32.4.8 開設 都から譲与
26. 清川二丁目	清川2-13-19	13.50	RC造	(昭) 41.5.1 開設

土木課

4. 公園施設

(1) 公園

施設名称	所在地・敷地面積(所有)	トイレ概要		備考
		床面積(m ²)	構造及び施設内容	
<u>1. 日本堤公園</u>	東浅草2-27-1 3,142.68(区)	22.37	RC造	(昭)25.10.1移管 (大)3.12.5開園 (平)21年度公園改造 トイレ改築 (学)(令)3年度公園一部改造
<u>2. 柳北公園</u>	浅草橋5-1-35 2,981.66(区)	11.55	RC造	(昭)25.10.1移管 (大)15.8.14開園 (昭)59年度トイレ改築 (平)6年度公園改造
<u>3. 東盛公園</u>	三ノ輪1-23-2 3,777.17(区)	29.53	RC造	(昭)25.10.1移管 (昭)3.12.25開園 (平)24年度公園改造 トイレ改築
<u>4. 千束公園</u>	浅草4-24-7 2,221.32(区)	25.86	RC造	(昭)25.10.1移管 (昭)5.3.31開園 (昭)63年度公園改造 (平)30年度トイレ改築
<u>5. 西町公園</u>	東上野2-23-3 2,935.75(区)	10.26	RC造	(昭)25.10.1移管 (昭)5.5.1開園 (昭)59年度トイレ改築 (平)7年度公園改造 (平)19年度公園一部改造
<u>6. 石浜公園</u>	清川1-14-21 2,972.46(区)	22.26	RC造	(昭)25.10.1移管 (昭)5.5.1開園 (昭)59年度公園改造 (令)元年度トイレ改築
<u>7. 精華公園</u>	蔵前4-15-9 2,887.63(区)	25.45	RC造	(昭)25.10.1移管 (昭)5.5.1開園 (平)20年度公園改造 トイレ改築
<u>8. 玉姫公園</u>	清川2-13-18 3,503.60(区)	18.04	RC造	(昭)25.10.1移管 (昭)5.6.30開園 (昭)52年度公園改造 (昭)62年度トイレ改築
<u>9. 山伏公園</u>	北上野2-9-7 1,460.88(区)	9.61	RC造	(昭)25.10.1移管 (昭)6.1.1開園 (平)5年度トイレ改築 (令)元年度公園改造
<u>10. 松葉公園</u>	松が谷1-12-6 2,972.34(区)	16.29	RC造	(昭)25.10.1移管 (昭)6.3.26開園 (平)5年度トイレ改築 (平)7年度公園改造 (令)3年度公園一部改造
<u>11. 御徒町公園</u>	台東4-13-3 3,312.24(区)	30.10	RC造	(昭)25.10.1移管 (昭)6.9.1開園 (平)30年度公園改造 トイレ改築
<u>12. 金杉公園</u>	下谷3-5-12 1,678.51(区)	21.32	RC造	(昭)25.10.1移管 (昭)6.9.1開園 都市計画決定公園名は、入谷公園 (平)20年度公園改造 トイレ改築
<u>13. 小島公園</u>	小島2-9-4 2,795.58(区)	12.65	RC造	(昭)25.10.1移管 (昭)6.9.1開園 (昭)59年度トイレ改築 (平)元年度公園改造 (平)16年度公園一部改造
<u>14. 金竜公園</u>	西浅草3-25-7 2,644.83(区)	22.22	RC造	(昭)25.10.1移管 (昭)6.9.1開園 都市計画決定公園名は、金龍公園 (昭)57年度公園改造 (平)22年度公園一部改造 トイレ改築
<u>15. 富士公園</u>	浅草4-47-2 2,406.31(区)	10.17	RC造	(昭)25.10.1移管 (昭)6.9.1開園 (平)2年度公園改造 トイレ改築
<u>16. 田原公園</u>	雷門1-5-15 1,797.51(区)	2.40	プレハブ(アホ)	(昭)25.10.1移管 (昭)6.9.1開園 (昭)60年度公園改造 トイレ改築
<u>17. 一葉記念公園</u>	竜泉3-19-1 340.00(区)	6.38	RC造	(昭)25.10.1移管 (昭)13.5.11開園 (平)18年度公園改造 トイレ改築
<u>18. 花川戸公園</u>	花川戸1-14-15 花川戸2-5-6 花川戸2-4-3 5,304.14(区)	31.34	RC造	(昭)25.10.1移管 (昭)25.6.10開園 (昭)58年度公園改造(南側) (昭)62年度公園改造(北側) (平)26年度トイレ改築 (平)29.1.20区域変更
<u>19. 鶯谷公園</u>	根岸1-3-17 968.00(区)	5.93	RC造	(昭)25.10.1移管 (昭)25.6.10開園 (昭)44年度公園改造 (昭)51年度トイレ改築

(注) アンダーラインの公園は都市計画決定された公園。

(次ページにつづく)

施設名称	所在地・ 敷地面積(所有)	トイレ概要		備考
		床面積(m ²)	構造及び施設内容	
20. 竹町公園	台東4-21-3 85.95(区) 3,645.99(国)	20.60	RC造	(昭)28.4.1移管 (昭)3.3.31開園 都市計画決定公園名は、下谷公園 (平)12年度公園改造 トイレ改築
21. 待乳山聖天公園	浅草7-4-9 72.73(区) 2,712.89(国)	3.60	プレハブ(ｱﾙﾐ)	(昭)28.4.1移管 (大)6.5.1開園 都市計画決定公園名は、待乳山公園 (昭)51.4.1名称変更 (昭)61年度公園改造 トイレ改築
22. 上根岸公園	根岸3-9-6 693.94(区)	9.82	RC造	(昭)28.4.1移管 (昭)26.11.1開園 (昭)59年度公園改造 (平)10年度トイレ改築 (令)3年度公園一部改造
23. 入谷南公園	松が谷3-23-7 北上野2-13地先 3,910.02(区)	18.31	RC造	(昭)30.3.1移管 (昭)30.3.1開園 (平)4.2.28区域変更 都市計画決定公園名は、入谷町南公園 (平)24年度公園改造 (平)26年度トイレ改築
24. 大正公園	入谷2-23-11 599.53(区)	10.08	プレハブ(ｱﾙﾐ)	(昭)32.2.1移管 (昭)32.2.1開園 (昭)59年度トイレ改築 (平)10年度公園改造
25. 今戸公園	今戸2-24-1 892.56(区)	5.55	RC造	(昭)37.4.28開園 (昭)58年度公園改造 (平)3年度トイレ改築 (平)30年度公園一部改造
26. 京町公園	千束3-26-18 617.57(区)	6.45	RC造	(昭)37.4.28開園 (昭)63年度トイレ改築 (平)5年度公園改造
27. 橋場公園	橋場2-19-7 797.80(区)	4.37	プレハブ(GRC)	(昭)40.12.6開園 都市計画決定公園名は、橋場町公園 (平)28年度公園改造 トイレ改修
28. 吉原公園	千束4-40-6 1,584.30(区)	3.94	CB造	(昭)41.2.12開園 都市計画決定公園名は、江戸町公園 (昭)51年度トイレ改修 (昭)56年度公園改造
29. 妙亀塚公園	橋場1-28-3 橋場1-29-6 471.90(区)	—	—	(昭)42.9.30移管 (昭)42.12.11開園 (昭)55年度公園改造
30. 花園公園	千束3-20-7 1,020.73(区)	8.41	RC造	(昭)44.4.1開園 (平)2年度公園改造 トイレ改築
31. 根岸公園	根岸4-16-23 399.59(区)	4.79	RC造	(昭)25.1.30移管 (昭)25.1.30開園 (昭)44.4.1児童遊園から公園に変更 都市計画決定公園名は、根岸四丁目公園 (昭)55年度公園改造 (令)元年度トイレ改築
32. 谷中清水町公園	谷中1-1-32 737.72(区)	10.28	RC造	(昭)42.5.15開園 (昭)60年度トイレ改築 (昭)63年度公園改造 (平)23年度公園一部改造
33. 岡倉天心記念公園	谷中5-7-10 710.24(区)	7.50	RC造	(昭)42.7.12開園 (平)元年度公園改造 (平)27年度トイレ改修
34. 堤児童公園	日本堤2-23-11 375.78(区)	—	—	(昭)46.1.29開園 (昭)53年度公園改造
35. 清川公園	清川2-22-4 719.00(都)	—	—	(昭)48.4.5開園
36. 隅田公園	今戸1-1 浅草7-1 花川戸1-1 (地下Cゾーン) 花川戸2-1 26,525.465(区)	19.94 37.84 28.67 142.80 26.71 21.95	RC造(3号) RC造(4号) 鉄骨造(1号) RC造(2箇所) RC造(2号) 鉄骨造(案内所)	(昭)50.4.1移管 (昭)6.3.24開園 都市計画決定公園名は、隅田川公園 (昭)60.3 隅田公園歩行者専用橋(桜橋)完成 マラソコース8,375m ² (平)元.4.1都より占用 (平)16年度トイレ改築(4号) (平)22年度隅田公園(Cゾーン)一部改造(吾妻橋周辺)

(注) アンダーラインの公園は都市計画決定された公園。

(次ページにつづく)

施設名称	所在地・ 敷地面積(所有)	トイレ概要		備考
		床面積(m ²)	構造及び施設内容	
	148.603(都) 80,480.630(国)			(平)23年度トイレ改築(1号) (平)23年度隅田公園(Bゾーン)一部改造(二天門口周辺) (平)24年度隅田公園(Aゾーン)一部改造(築山周辺) (平)25年度隅田公園(Bゾーン)一部改造(遊具広場)、 トイレ改築(2号)、公園管理事務所改築、案内所新築 (平)26年度隅田公園(Aゾーン)一部改造(築山周辺) (平)27年度隅田公園(山谷堀広場)一部改造
37. 天王寺公園	谷中7-15-5 1,102.35(都)	1.73	プレハブ(ステンス)	(昭)52.4.1開園(昭)53年度公園改造 (昭)62年度トイレ設置(令)4年度公園一部改造
38. 弁天院公園	竜泉1-15-2 342.34(区) 165.34(民)	—	—	(昭)52.4.1開園(令)2年度公園改造 都市計画決定公園名は、竜泉公園
39. 千草公園	浅草5-58-7 456.64(区)	—	—	(昭)52.4.1開園
40. 山谷堀公園	東浅草2-7地先～ 浅草7-11-12 7,616.11(区)	26.10	RC造	(昭)52.4.1開園 (昭)51年度公園新設(上流部) (昭)60.4.1土木防災課よりトイレ移管 (昭)61年度公園新設(下流部) (平)29年度公園改造(地方橋～山谷堀橋) トイレ改築 (平)30年度公園改造(山谷堀橋～聖天橋) (令)元年度公園改造(聖天橋～今戸橋)
41. 西浅草川村公園	西浅草2-21-12 636.39(区)	—	—	(昭)53.4.1開園 (昭)56年度122.12m ² 増設 都市計画決定公園名は、西浅草二丁目公園
42. 松が谷公園	松が谷4-15-12 340.00(区)	—	—	(昭)54.12.15開園
43. 菊屋橋公園	元浅草3-20-6 497.80(区)	—	—	(昭)59.7.21開園 (昭)60年度154.90m ² 増設 (平)25年度公園改造
44. 金曾木公園	根岸4-16-14 1,023.30(区)	10.08	プレハブ(アホ)	(昭)61.3.15開園
45. 浅草橋公園	浅草橋1-1-15 298.79(都) 197.70(国)	11.40	RC造	(平)5.4.7開園 (平)6.4.1土木防災課よりトイレ移管 国道橋台地と都河川敷を併せて新設 (令)元年度トイレ改修
46. 御蔵前公園	蔵前1-4-8 863.77(区)	15.86	RC造	(昭)25.10.1移管(大)11.5.1開園 (平)4年度322.23m ² 増設 (平)5.4.1児童遊園から公園に変更 (平)6.4.1土木防災課よりトイレ移管 (平)21年度公園改造 トイレ改築
47. 済美公園	寿1-4-4 410.20(区)	—	—	(平)5.12.3開園
48. 松が谷梅園公園	松が谷4-5-1 445.45(区)	—	—	(平)8.12.2開園 都市計画決定公園名は、松が谷四丁目公園
49. 吉野公園	今戸1-11-7 555.28(区)	—	—	(平)14.4.5開園
50. 秋葉原練堀公園	秋葉原4番-1 1,044.37(区)	—	—	(平)27.3.23開園
計50公園	193,301.378			

(注) アンダーラインの公園は都市計画決定された公園。

公園課

(2) 児童遊園

施設名称	所在地・ 敷地面積(所有)	トイレ概要		備考
		床面積(m ²)	構造及び施設内容	
1. 谷中児童遊園	谷中3-17-3 谷中3-18-15 587.15(区)	—	—	(昭)25.1.30移管(昭)25.1.30開園 (平)22年度児童遊園改造
2. 初音児童遊園	谷中3-6-5 谷中3-7-1 316.89(区)	—	—	(昭)30.10.1移管(昭)30.10.1開園 (昭)55年度児童遊園改造
3. 三ノ輪児童遊園	三ノ輪2-5-5 333.22(区道)	—	—	(昭)26.12.20移管(昭)26.12.20開園 (昭)63年度児童遊園改造(平)24年度児童遊園一部改造
4. 新坂本児童遊園	北上野2-19-8 445.42(区)	—	—	(昭)30.10.1移管(昭)30.10.1開園 都市計画決定公園名は、新坂本公園 (昭)55年度児童遊園改造
5. 北上野児童遊園	北上野1-1-14先 634.50(区)	—	—	(昭)28.7.1開園 (平)17年度児童遊園改造
6. 清島児童遊園	東上野6-16-3 東上野6-16-8 584.68(区)	—	—	(昭)27.8.1移管(昭)27.8.1開園 都市計画決定公園名は、清島公園 (平)4.1.17区域変更(位置変更) (平)3年度児童遊園改造
7. 黒門児童遊園	上野1-19-3 187.00(都道)	7.56	RC造	(昭)25.1.30開園 (平)15年度トイレ改築 (平)27年度児童遊園改造 トイレ改築
8. 竹町児童遊園	台東2-24-11 91.80(民)	—	—	(昭)25.10.1開園 (昭)51年度児童遊園改造
9. 向柳原児童遊園	浅草橋2-23-5 104.18(区)	—	—	(昭)26.8.1開園 (平)2年度児童遊園改造
10. 三筋児童遊園	蔵前4-18-7 72.79(区道)	—	—	(昭)30.1.30開園 (昭)56年度児童遊園改造
11. 小島児童遊園	三筋1-9-1 337.88(区道)	—	—	(昭)40.10.4開園 (平)15年度児童遊園改造
12. 寿児童遊園	寿3-16-18 117.43(区)	—	—	(昭)42.9.8開園 (令)2年度児童遊園改造
13. 根岸二丁目児童遊園	根岸2-9-5 根岸2-8-13 303.91(区)	—	—	(昭)43.3.30開園 (昭)54年度 109.93m ² 増設(平)元年度児童遊園改造
14. 三筋二丁目児童遊園	三筋2-16-8 126.47(区)	—	—	(昭)41.12.11開園(平)元.4.1位置変更 (昭)63年度児童遊園改造
15. 小島二丁目児童遊園	小島2-20-5 286.64(東京電力)	—	—	(昭)49.7.1開園 (平)9年度児童遊園改造
16. 竜泉児童遊園	竜泉1-20-15 179.33(区)	—	—	(昭)50.12.15開園 (平)3年度 60.61m ² 増設
17. 寿三丁目児童遊園	寿3-20-2 231.43(区)	—	—	(昭)57.12.17開園
18. 東上野児童遊園	東上野5-23-7 347.23(区)	—	—	(昭)59.4.1開園 (平)2年度児童遊園改造
19. 左衛門町児童遊園	浅草橋1-3-8 114.00(区道)	—	—	(昭)61.2.23開園
20. 池之端児童遊園	池之端2-9-8 303.25(都)	—	—	(昭)61.12.18開園 (平)19年度児童遊園改造
21. 中根岸児童遊園	根岸3-16-10 292.22(区)	—	—	(昭)63.4.4開園
22. 七倉児童遊園	池之端2-5-47 100.00(区)	—	—	(平)2.3.17開園
計22児童遊園	6,097.420			

(注) アンダーラインの公園は都市計画決定された公園。

公園課

(3) 運動公園

施設名	所在地	面積 (㎡)	所有	建物概要		備考
				床面積 (㎡)	構造及び施設内容	
荒川河川敷運動公園	足立区千住 大川町12番 1号先	17,535.00	国	—	—	(昭)38.8.1開園 (昭)57.12.17 条例により荒川運動場を 荒川河川敷運動公園と変更

公園課、スポーツ振興課

(4) 公園管理事務所

施設名	所在地	面積 (㎡)	所有	建物概要		備考
				床面積 (㎡)	構造及び施設内容	
公園管理事務所	花川戸 2-1-13	—	—	延 159.22	鉄骨造 平屋建て	(平)26.2.25 改築 隅田公園内

公園課

(5) 公園案内所

施設名	所在地	面積 (㎡)	所有	建物概要		備考
				床面積 (㎡)	構造及び施設内容	
隅田公園案内所	花川戸 1-1-22	—	—	延 75.95	鉄骨造 平屋建て 授乳室、トイレ	(平)26.2.25 建築 隅田公園内

公園課

(参考) 公園数及び面積

公園別	箇所数	面積 (㎡)
公園	50	193,301.378
児童遊園	22	6,097.420
運動公園	1	17,535.000
区立公遊園、運動公園	73	216,933.798
都立公園	2	556,742.430
計	75	773,676.228

公園課

(6) 遊び場 (民間)

名称	所在地	面積 (㎡)	設置年月日
弁天山下児童公園	浅草 2-3-1	675.0	昭和42年4月1日

子育て・若者支援課

(7) 防災広場

名称	所在地	面積 (㎡)	備考
1. 防災広場「初音の森」	谷中 5-5	敷地面積 7,149.17 内 広場面積(森・通路除く) 4,100	(平)19.7 開設
2. 防災広場「根岸の里」	根岸 3-12	敷地面積 2,270.10	(平)18.4 開設 トイレ・防災備蓄倉庫 併設

危機・災害対策課

(8) 植樹帯

名 称	所 在 地	面積 (㎡)	実延長 (m)	株物その他	備 考
1. 花園通り	千束3-8~千束4-3	578.0	414.0	さつき ほか	中央分離帯
2. 雷門前	雷門2-4~雷門2-18	185.0	50.1	あじさい ほか	中央分離帯
3. 清川	清川1-35~清川2-1	111.5	232.2	くるめつつじ ほか	巾 48 cm
4. 浅草橋	浅草橋4-16~2-1	42.0	105.1	さつきつつじ	巾 40 cm
5. 浅草中学校前	蔵前1-4~1-3	22.7	75.6	さつきつつじ ほか	巾 30 cm
6. 富士通り	浅草3-4~浅草4-4	9.1	20.3	おたふくなんてん	巾 45cm
7. 浅草小学校前	花川戸1-14	6.5	21.8	おおむらさきつつじ	巾 30 cm
8. 小島小学校前	小島2-9	15.2	50.7	どうだんつつじ ほか	巾 30 cm
9. 松葉公園前	松か谷1-13	19.3	42.8	おおむらさきつつじ	巾 45 cm
10. 秋葉原(1)	秋葉原4~上野5-1	76.6	80.6	さつきつつじ	巾 95 cm
11. 秋葉原(2)	上野3-1~3-2	14.9	19.6	さつきつつじ	巾 76 cm
12. 竜泉	千束2-4~竜泉2-17	416.3	547.7	おおむらさきつつじ	巾 76 cm
13. 千束	浅草4-28~千束4-33	85.5	190.1	くるめつつじ ほか	巾 45 cm
14. 柳橋	柳橋1-23~2-2	30.2	62.9	おおむらさきつつじ	巾 48 cm
15. 日本堤	日本堤1-8~東浅草2-18	58.4	121.6	ひらどつつじ	巾 48 cm
16. 下谷	下谷1-5~根岸1-1	189.2	177.8	おおむらさきつつじ ほか	巾 76 cm・巾 117cm
17. 駒形	寿3-1~雷門2-16	129.0	241.2	どうだんつつじ	巾 45cm・巾 60cm
18. 台東	台東1-1~台東1-9	90.7	151.1	あべりあ	巾 60 cm
19. 金杉通り	下谷2-4~根岸5-16	240.3	435.7	おおむらさきつつじ	巾 45 cm・巾 80cm
20. 根岸 (1)	根岸3-18~4-8, 3-12~4-7	89.2	198.3	さつきつつじ ほか	巾 45 cm
21. 一葉桜・小松橋通り	浅草5-11~6-35	72.0	159.9	おおむらさきつつじ	巾 45 cm
22. 谷中	谷中5-11~西日暮里3-1	67.2	136.8	どうだんつつじ ほか	巾 45 cm~100 cm
23. 石浜通り	今戸1-6~橋場2-22	173.1	384.7	くるめつつじ	巾 45 cm
24. 上野桜木	上野桜木2-6~2-21	103.0	21.7	おおむらさきつつじ	巾 250cm×180~370×19 箇所
25. 根岸北	下谷3-11~根岸4-12	99.6	221.4	くるめつつじ ほか	巾 45 cm
26. 左衛門橋通り(1)	浅草橋4-1~入谷1-21	256.2	640.4	さつき他 (一部草花類)	巾 40cm・巾 50cm
27. 左衛門橋通り(2)	浅草橋1-4~1-13	12.2	18.9	ペコばなときわまんさく ほか	巾 40~80 cm
28. 入谷	入谷1-18~千束3-13	171.6	220.0	くるめつつじ ほか	巾 78cm
29. 橋場	橋場1-31~橋場2-2	35.2	78.3	おおむらさきつつじ	巾 45cm
30. 黒門	上野1-18~1-19	3.9	8.7	おおむらさきつつじ	巾 45 cm

(次ページにつづく)

名称	所在地	面積 (㎡)	実延長 (m)	株物その他	備考
31. 小野照崎神社前	根岸 3-2~下谷 2-15	27.5	61.2	ペコばなときわまんさく ほか	巾 45 cm
32. 今吉通り	浅草 5-64~橋場 1-2	110.4	245.3	おおむらさきつつじ	巾 45 cm
33. 今戸	浅草 6-46~今戸 2-2	75.5	167.7	おおむらさきつつじ	巾 45 cm
34. 竜泉中央(1)	千束 4-47~竜泉 3-1	71.9	159.8	かいづかいぶき ほか	巾 45 cm
35. 竜泉中央(2)	竜泉 1-29~竜泉 2-1	52.8	117.4	おおむらさきつつじ	巾 45 cm
36. 清洲橋通り(1)	台東 2-1~北上野 2-24	183.2	407.0	おおむらさきつつじ	巾 45 cm
37. 清洲橋通り(2)	浅草橋 5-4~台東 1-38	24.8	62.0	おおむらさきつつじ	巾 40 cm
38. 清洲橋通り(3)	浅草橋 4-5~浅草橋 4-16	8.6	21.5	おおむらさきつつじ	巾 40 cm
39. 上野Uロード	上野 6-5~上野 6-7	4.0	14.9	おおむらさきつつじ ほか	巾 27 cm
40. 菊水通り	東上野 4-8~西浅草 2-1	203.6	465.9	おおむらさきつつじ ほか	巾 40 cm・45 cm
41. 入谷口前	上野 7-1~7-14	66.3	71.4	どうだんつつじ	巾 85 cm~135 cm
42. 池之端一丁目	池之端 1-2~1-3	141.9	162.0	おおむらさきつつじ ほか	巾 45 cm~125 cm
43. 馬道通り	浅草 3-1~浅草 6-47	25.1	55.8	おおむらさきつつじ	巾 45 cm
44. 合羽橋本通り	東上野 4-27~西浅草 3-1	91.9	204.3	あべりあ ほか	巾 45 cm
45. 土手通り	東浅草 1-4~三ノ輪 1-24	84.9	188.6	おおむらさきつつじ	巾 45 cm
46. 寿通り	鳥越 2-1~寿 2-7	588.8	555.5	きりしまつつじ ほか	巾 106 cm
47. イソツブ橋下	上野公園 2-14~上野公園 9	580.6	405.4	おおむらさきつつじ ほか	巾 90 cm~180cm
48. 上野小学校前	東上野 6-16	50.1	125.2	ひらどつつじ	巾 40 cm
49. 浅草橋五丁目	浅草橋 5-24	23.1	13.6	かんつばき	巾 170 cm
50. 小島児童遊園脇	三筋 1-9	8.4	18.6	おおむらさきつつじ	巾 45 cm
51. 根岸(2)	根岸 3-12	72.6	85.4	きつき ほか	巾 85cm
52. 秋葉原(3)	秋葉原 4	144.4	72.2	おおむらさきつつじ ほか	巾 200cm
53. 国立博物館横	上野桜木 1-16	18.4	36.8	おおむらさきつつじ	巾 50cm
54. 台第 10 号線	小島 1-6~小島 2-1	48.4	61.6	おおむらさきつつじ	巾 70cm~80cm
55. 台第 75 号線	三ノ輪 2-15	4.3	14.4	ペにばなときわまんさく	巾 30cm
56. 浅第 235 号線	浅草 4-45~浅草 3-6	83.2	138.6	かんつばき	巾 60cm
57. 浅第 125 号線	浅草 7-8~浅草 7-9	8.7	19.3	おおむらさきつつじ	巾 45 cm
計		6,207	9,081.4		

(9) 植込地等

種別	名称	所在地	面積(m ²)	株物等	備考
ロータリー	黒門ロータリー	上野1-10先	180.00	おおむらさきつつじ	
	千束ロータリー	千束1-19先	79.39	おおむらさきつつじ	
花壇	オレンジ通り花壇	浅草1-5~1-38	17.58	草花類	花壇19基
	ジュエリーブリッジ花壇	上野6.7丁目・東上野2.3丁目先	57.80	草花類	掘置型49基 高欄型33基 オブジェ2基
植込地	聖天植込地	浅草7-4先	82.00	さざんか、さつき ほか	
	神吉町植込地	東上野5-20先	17.00	そめいよしの、さざんか ほか	
	上野駅横植込地	上野7-1	16.00	おおむらさきつつじ ほか	
	よみせ通り植込地	谷中3-7	8.60	さくら他	
	竜泉二丁目	竜泉2-7	118.40	あおき、ひいらぎもくせい ほか	
	上野公園15	上野公園15-15	16.80	路傍樹根元部分	
	根岸三丁目	根岸3-12	9.30	さつきつつじ ほか	
	根岸四丁目	根岸4-6	8.80	さつき ベにかなめもち	
	弁慶鏡ヶ井戸	池之端1-6-13	10.20	おおむらさきつつじ ほか	
ポケットパーク	谷中霊園入口ポケットパーク	谷中7-2地先	10.17	そめいよしの、さとざくら ほか	歴史板
	社会教育研究所前ポケットパーク	上野公園12番地先	74.31	げっけいじゆ、さざんか ほか	スツール
	合羽橋道具街脇ポケットパーク	松が谷2-25地先	32.69	さざんか、つばき ほか	歴史板、かっぱ像
	三ノ輪ポケットパーク	三ノ輪2-5地先	37.33	そめいよしの、しらかし ほか	景石
	雷門中部ポケットパーク	雷門2-11地先	161.88	ひめしゃら、さつき ほか	遊具、スツール他
	国立博物館横ポケットパーク	上野公園13番地先 上野公園15番地先	396.85	けやき、りんご、さつき ほか	景石、矢来垣他
	池之端ポケットパーク	池之端1-2地先	33.10	しだれもみじ、つばき ほか	景石、御簾垣他
	入谷南ポケットパーク	北上野2-13地先	※52.00	なつつばき、いろはもみじ ほか	※面積は入谷南公園に含まれる
	根岸三丁目ポケットパーク	根岸3-6地先	70.09	さるすべり、さつき ほか	
	根岸四丁目ポケットパーク	根岸4-3地先	74.63	おたふくなんてん、 びょうやなぎ ほか	
駒形橋ポケットパーク	雷門2-1地先	114.04	さつきつつじ、ばら ほか		
谷中ほたるさわポケットパーク	谷中5-10地先	216.07	きんもくせい、たいさんぼく ほか		
計			1,843.03		入谷南ポケットパークは除く

公園課

(10) フラワーポット

名称	所在地	数量	備考
ジュエリーブリッジフラワーポット	東上野3-19先	8基	丸型8基

公園課

5. 防災設備

(1) 防災備蓄倉庫

施設名称	所在地	建 物		備 考
		床面積(m ²)	構造及び施設内容	
1. 上野七丁目備蓄倉庫	上野7-4-5	延面積(以降延) 150.72	鉄筋コンクリート (以降 RC 造)	(平) 4.4.13 開設 上野七丁目台東区防災職員寮(1~4 階)
2. 浅草公会堂付設備蓄倉庫	浅草1-38-6	446.0	RC 造	(昭)56.10.27 開設 浅草公会堂地下2 階
3. 忍岡中学校付設備蓄倉庫	上野公園18-20	56.7	RC 造	(昭)62.2.20 開設 忍岡中学校1 階
4. 清川清掃車庫付設備蓄倉庫	清川2-24-26	233.21	RC 造	(平)12.2.7 開設 清川清掃車庫1 階
5. 台東複合施設付設備蓄倉庫	台東1-25-5	110	RC 造	(平)13.3 開設 台東複合施設地下1 階
6. 生涯学習センター付設備蓄倉庫	西浅草3-25-16	120	RC 造	(平)13.9.25 開設 生涯学習センター地下1 階
7. 根岸の里備蓄倉庫	根岸3-12	150	RC 造	(平)19.4.2 開設 1,2 階
8. 北上野1 丁目防災備蓄倉庫	北上野1-11-6	38	RC 造	(令)5.3.2 開設 台東清掃事務所北上野分室3 階
9. 谷中防災コミュニティセンター付設備蓄倉庫	谷中5-6-5	100	RC 造	(平)27.3 開設 谷中防災コミュニティセンター1 階東

危機・災害対策課

(2) 震災対策用耐震性貯水槽

施設名称	所在地	備 考	
1. 三筋保育園内	三筋2-16-4	容 量	40 トン
2. 谷中児童遊園内	谷中3-18-15	容 量	30 トン
3. 西浅草川村公園内	西浅草2-21-12	容 量	40 トン
4. 吉原公園内	千束4-40-6	容 量	40 トン

危機・災害対策課

(3) 震災対策用深井戸

施設名称	所在地	備 考	
1. 隅田公園内	今戸1-1	毎 時	10,000 ㍓
2. 台東育英小学校内	浅草橋2-26-8	毎 時	15,000 ㍓
3. 谷中墓地内	谷中7-9	毎 時	15,000 ㍓
4. 金竜小学校内	千束1-9-9	毎 時	10,000 ㍓
5. 東泉小学校内	三ノ輪1-23-9	毎 時	18,000 ㍓
6. 田原小学校内	雷門1-5-14	毎 時	9,000 ㍓
7. 石浜小学校内	清川1-14-21	毎 時	6,600 ㍓
8. 防災広場根岸の里	根岸3-12	毎 時	7,200 ㍓
9. 防災広場初音の森	谷中5-5	毎 時	18,000 ㍓
10. 入谷南公園内	松が谷3-23-7	毎 時	12,000 ㍓

※ 2. 台東育英小学校内の震災対策用深井戸は、令和3年9月から令和5年12月(予定)まで、小学校等改築工事のため、使用不可。

危機・災害対策課

(4) 震災対策用浅井戸

施設名称	所在地	備考
1. 柏葉中学校	下谷3-1-14	
2. ことぶきこども園 (旧済美小学校)	寿1-10-9	
3. 東浅草小学校	東浅草2-27-19	
4. 松葉小学校	松が谷1-13-16	
5. 忍岡小学校	池之端2-1-22	
6. 黒門小学校	上野1-16-20	
7. 浅草中学校	蔵前1-3-4	
8. 御徒町台東中学校	台東4-13-16	
9. 駒形中学校	北上野2-15-1	
10. 谷中小学校	谷中2-9-16	
11. 金曾木小学校	根岸4-16-22	
12. 大正小学校	入谷2-23-8	
13. 浅草小学校	花川戸1-14-15	
14. 旧柳北小学校	浅草橋5-1-35	
15. 千束小学校	浅草4-24-11	
16. 石浜小学校	清川1-14-21	
17. 台東区中小企業振興センター(旧小島小学校)	小島2-9-10	
18. たなか多目的センター	日本堤2-25-4	
19. 旧竜泉中学校	竜泉2-10-6	※ 19. 旧竜泉中学校の震災対策用浅井戸は、令和3年度から令和6年度の間、旧竜泉中学校跡地における高齢者福祉施設等の整備のため、使用不可。
20. 上野中学校	上野桜木1-14-55	
21. 忍岡中学校	上野公園18-20	
22. 上野小学校	東上野6-16-8	
23. 根岸小学校	根岸3-9-8	
24. 蔵前小学校	蔵前4-19-11	
25. 都立白鷗中学校	元浅草3-12-12	
26. 桜橋中学校	今戸2-1-8	
27. 竹町公園	台東4-21-3	
28. 台東一丁目区民館	台東1-25-5	
29. 富士小学校	浅草4-48-9	
30. 東上野区民館	東上野3-24-6	
31. 金竜小学校	千束1-9-9	
32. 田原小学校	雷門1-5-14	
33. 防災広場根岸の里	根岸3-12	
34. 旧坂本小学校	下谷1-12-8	※ 34. 旧坂本小学校の震災対策用浅井戸は、令和5年度より、旧坂本小学校跡地における広場活用(暫定)のため、使用不可。
35. 金竜公園	西浅草3-25-7	
36. 産業研修センター	橋場1-36-2	
37. 秋葉原練塀公園	秋葉原4-1	
38. 橋場公園	橋場2-19-7	

危機・災害対策課

(5) 防災行政無線

防災行政無線	<p>〈固定系〉計67局 親局1局、子局66局(小・中学校22箇所、公園・児童遊園地内11箇所、区民事務所・児童館等18箇所、民間施設15箇所) (昭)55.2.14開設</p> <p>〈地域系〉計104局 親局1局、半固定局92局(小・中学校26箇所、区民事務所・保健所等29箇所、防災関係機関31箇所、都立学校6箇所)、車載局5局、可搬局5局、簡易統制局1局 (平)3.3.31開設</p> <p>〈移動系〉計48局 親局1局、可搬局47局 (昭)55.2.14開設</p>
--------	---

危機・災害対策課

6. リサイクル施設・清掃施設

(1) 環境ふれあい館ひまわり

施設名称	所在地・敷地面積(所有)	建物概要		備考	
		床面積 (㎡)	構造及び施設内容		
環境ふれあい館 ひまわり	蔵前4-14-6 491.95 (区)	延	2,684.38	SRC造	(平) 8.10.1 開設
		B1	55.14	受水槽、消火ポンプ室	(平) 18.11.11 リニューアルオープン
		1階	353.24	玄関ホール、駐車場、自転車置場、 管理室、ミニ・ストックヤード	(平) 24.2.1 くらまえオレンジ図書館移設オープン
		2階	335.20	リサイクル活動室	(令) 3.11.1 生活家電ごみ持込窓口オープン
		3階	362.44	生活家電ごみ持込窓口、情報交換コーナー	
		4階	362.44	環境学習室	
		5階	362.44	環境情報室、ふれあいサロン、事務室	
		6階	362.44	くらまえオレンジ図書館、きつずルーム、 管理室	
		7階	351.51	集会室	
8階	139.53	電気室、機械室			

環境課

(2) ミニ・ストックヤード

施設名称	所在地・敷地面積(公簿)(所有)	建物概要		備考	
		床面積 (㎡)	構造及び施設内容		
1. 金杉 ミニ・ストックヤード	下谷3-7-4 31.93 (区)	延	21.65	LGS造	(平) 6.7.1 開設
2. 西浅草 ミニ・ストックヤード	西浅草3-18-13 39.66 (区)	延	22.32	LGS造	(平) 7.5.29 開設
3. 橋場 ミニ・ストックヤード	橋場2-22-6 39.66 (区)	延	20.97	LGS造	(平) 7.6.16 開設
4. 小島 ミニ・ストックヤード	小島1-5-3 1,366.64 (都)	延	14,922.696	SRC造	(平) 8.2.26 開設 台東小島ビル1階の一部 ※建て替え(令和4年1月末)に伴い、使用廃止
5. 蔵前 ミニ・ストックヤード	蔵前4-14-6 491.95 (区)	延	2,684.38	SRC造	(平) 8.10.1 開設 環境ふれあい館ひまわり 1階の一部
6. 東浅草 ミニ・ストックヤード	東浅草2-1-1 33.65 (区)	延	17.39	LGS造	(平) 21.2.26 開設

清掃リサイクル課

(3) 清掃事務所

施設名称	所在地・敷地面積(所有)	建物概要		備考	
		床面積(m ²)	構造及び施設内容		
1. 台東清掃事務所	今戸1-6-26 592.51(区)	延	1,330.62	SRC造 玄関ホール、事務室、印刷室、書庫、湯沸室、女子更衣室、倉庫、機械室、空調室、雨衣室 会議室、厚生室、作業室、男子更衣室、便所、湯沸室、空調室 休憩室、湯沸室、便所、空調室 洗濯室、乾燥室、浴室、脱衣室、倉庫、便所 ロッカー室、休養室、湯沸室、空調室、便所 ロッカー室、湯沸室、空調室、便所 エレベータ機械室	(平)12.4.1 東京都から移管
		1階	297.81		
		2階	218.10		
		3階	218.10		
		4階	185.40		
		5階	185.40		
		6階	185.40		
		屋上階	40.41		
2. 台東清掃事務所 北上野分室	北上野1-11-6 219.86(都)	延	842.02	SRC造 玄関ホール、雨衣室、便所 階段 倉庫、ロッカー室、給湯室、便所 事務室、倉庫、給湯室、便所 会議室、倉庫、便所 階段	(令)3.7.1 東京都から賃借 福祉作業所共同作業場 (1階)と併設
		1階	108.91		
		2階	22.68		
		3階	230.16		
		4階	230.16		
		5階	230.16		
		R階	19.95		
		3. 台東清掃事務所 ストックヤード	北上野1-11 303.15(区)		
4. 台東清掃事務所 蔵前積替用地	蔵前2-10 151.66(区)				(平)12.4.1 東京都から移管

台東清掃事務所

(4) 清掃車庫

施設名称	所在地・敷地面積(所有)	建物概要		備考	
		床面積(m ²)	構造及び施設内容		
清川清掃車庫	清川2-24-26 10,210.61(区)	延	25,422.61	SRC造 小型車駐車場、小型車洗車場、汚水処理室、換気機械室、洗車機械室、消火ポンプ室 大型車駐車場、大型車洗車場、事務室、会議室 用品庫、書庫、事務ロッカー室、湯沸室、女性技能室、技能ロッカー室、休憩室、浴室、脱衣室、洗濯室、乾燥室、作業室、厚生室、休養室、脱臭機械室、受水槽室、ボイラー室、排煙機械室、玄関ホール、整備工場、整備職員室、部品庫、タイヤ庫、油庫、雨衣、下足室、防災倉庫、清川観光バス駐車場・受付乗務員控室、清川自転車保管所・管理人室	(平)12.2.28開設 (平)22.12.1開設 1階一部 清川観光バス駐車場 1階一部、2,3階 清川自転車保管所
		B1	1,933.69		
		1階	3,539.90		
		2階~7階	19,949.02		

台東清掃事務所

2 多様な主体と連携した区政運営の推進

1. 区民会館

施設名称	所在地・敷地面積(所有)	建物概要		備考	
		床面積 (㎡)	構造及び施設内容		
台東区民会館	花川戸 2-6-5 3,047 (区)	延	4,832.39	SRC造 地上9階地下1階塔屋3階	(昭)44.11.1開設 東京都立産業貿易センター 台東館併設 (平)元.9.1に一部改修 (平)2.8.31に一部改修 (平)3.8.31に一部改修 (平)7.3.31に1階 エレベータホール改修 (平)10.3.31に一部改修 (平)21.3.31に喫煙室設置 (平)21.12.28に一部改修 (平)22.3.31に5・6号機 エレベータ改修 (平)26.4.10大規模改修工事 (平)27.4.1再開館 (平)28.6.30に屋上防水改 修工事 (令)3.3.24監視カメラ設置
		1階	1,239.46	東京商工会議所台東支部、 駐車場、駐車場管理室及び便所	
		8階	1,624.99	第1会議室(定員30人)(57.02㎡)、 第2会議室(定員150人)(234.24㎡)、 第3会議室(定員60人)(85.40㎡)、 第4会議室(定員48人)(84.35㎡)、 第5会議室(定員100人)(160.91㎡)、 特別会議室 小(定員12人)(27.55㎡)、 レストラン、湯沸室	
		9階	1,621.44	特別会議室 特(定員120人)(189.51㎡)、 特別会議室 大(定員100人)(168.28㎡)、 特別会議室 中(定員50人)(97.79㎡)、 特別会議室 和室(定員40人)(79.05㎡)、 ホール(定員300人)(395.11㎡)、更衣室、 事務室、喫煙室、ロビー、湯沸室	
		塔屋1階	76.90	倉庫、休養室	
		塔屋2階	169.95	倉庫、機械室	
		B1~屋上	99.65	台東区専用エレベータ等	

区民課

2. 区民館等

区民館等区民集会施設

施設名称	所在地・敷地面積(所有)	建物概要		備考
		床面積 (m ²)	構造及び施設内容	
1. 台東一丁目区民館	台東 1-25-5 3,851.64 (区)	延 2,135.70 B1 1,529.71 1階 52.01 2階 553.98	RC造 多目的ホール(定員300名)、控室、 防災備蓄倉庫、プレイルーム、トレーニング室、 誰でもトイレ 調整室、防災資機材格納庫、誰でもトイレ 第1集会室(洋・定員51名)、 第2集会室(洋・定員33名)、 第3集会室(洋・定員24名)、 第4集会室(和・定員56名)、 ふれあい広場、誰でもトイレ	(平)13.4 移転開設 旧竹町区民館 台東地区センター併設
2. 東上野区民館	東上野 3-24-6 410.50 (区)	延 1,043.60 1階 223.13 2階 256.68 3階 271.77 4階 259.65 5階 32.37	RC造 備蓄倉庫、誰でもトイレ 201集会室(洋・定員36名)、 202集会室(洋・定員24名)、 301集会室(和・定員48名)、 302集会室(洋・定員24名)、 401集会室(洋・定員78名)、 402集会室(和・定員16名) 倉庫	(平)14.10 開設 東上野地区センター併設
3. 上野区民館	池之端 1-1-12 437.68 (区)	延 1,286.55 1階 263.50 2階 289.58 3階 299.24 4階 305.46 5階 122.51 塔屋 6.26	S造 101集会室(洋・定員72名)、誰でもトイレ 201集会室(洋・定員20名)、 トレーニング室 301集会室(洋・定員36名)、 302集会室(和・定員39名) 401集会室(洋・定員120名) 防災備蓄倉庫 階段室	(平)16.10 移転開設 上野地区センター、池之端 自転車置場併設 (66.94 m ²)
4. 入谷区民館	入谷 1-15-6 493.37 (区)	延 1,308.18 1階 317.69 2階 306.77 3階 288.87 4階 296.05 5階 72.49 塔屋 26.31	S造 第1集会室(洋・定員24名)、受付、 第2集会室(洋・定員24名)、誰でもトイレ 第3集会室(洋・定員48名)、 第4集会室(和・定員20名)、授乳室 第5集会室(洋・定員30名)、 第6集会室(洋・定員24名) 多目的ホール(定員100名)、誰でもトイレ 機械室 階段室	(昭)50.4 開設 (令)4.4 改築開設 入谷地区センター併設
5. 入谷区民館 根岸分館	根岸 2-18-17 (民間)	延 350.45 2階 350.45	SRC造 第1集会室(洋・定員50名)、 第2集会室(和・定員50名)、 娯楽室(和・定員10名)、事務室	(昭)53.12 開設 鶯谷ハイムの2階 敷地は共有 ※令和4年10月末閉館
6. 金杉区民館	下谷 3-1-30 (区)	延 444.51 1階 373.20 2階 71.31	RC造 第1集会室(和・定員70名)、 第2集会室(洋・定員60名)、 第3集会室(洋・定員36名)、誰でもトイレ トレーニング室	(昭)54.9 開設 (平)22.4 改修 西部区民事務所、柏葉中 学、たいとうこども園、下 谷こどもクラブ併設
7. 金杉区民館 下谷分館	下谷 3-14-3 788.05 (区)	延 1,032.57 B1 199.51 1階 488.22 2階 314.93 3階 24.64 4階 5.27	SRC造 機械室、電気室、受水槽室 事務室、多目的ホール(定員176名)、 誰でもトイレ 第1集会室(和・定員50名)、 第2集会室(洋・定員16名)、 第3集会室(洋・定員35名)、 第4集会室(和・定員15名) エレベータホール エレベータ機械室	(平)4.6 開設 下谷三丁目共同ビルの1・2 階部分

施設名称	所在地・敷地面積(所有)	建物概要		備考
		床面積(m ²)	構造及び施設内容	
8. 谷中区民館	谷中5-6-5 2,186.09(区)	延 890.78 1階 359.75 2階 492.96 3階 38.07	RC造 受付、誰でもトイレ、防災備蓄庫 第1集会室(洋・定員26名)、 第2集会室(洋・定員38名)、 第3集会室(洋・定員38名)、 調理室(定員26名) 第4集会室(和・定員30名)、 多目的ホール(定員130名)、 トレーニング室、授乳室 調整室	(平)27.4 移転開設 西部区民事務所谷中分室、 中央図書館谷中分室、谷中 児童館、谷中子どもクラブ 併設
9. 浅草橋区民館	浅草橋2-8-7 399.62(区)	延 1,531.96 B1 251.80 1階 160.81 4階 334.30 5階 203.35 6階 320.39 7階 242.36 塔屋 18.95	SRC造 受水槽室、機械室、電気室 受付、誰でもトイレ 多目的ホール(定員120名)、ロビー 調光室、機械室 第1集会室(洋・定員75名)、 第2集会室(和・定員40名)、ロビー トレーニング室、 第3集会室(洋・定員18名) エレベータ機械室	(平)3.11 移転開設 浅草橋地区センター、中央 図書館浅草橋分室 併設
10. 寿区民館	寿1-10-12 398.57(区)	延 1,418.99 B1 191.99 1階 95.09 2階 246.81 3階 246.81 4階 246.81 5階 156.76 6階 217.46 塔屋 17.26	SRC造 受水槽室、電気室 受付、誰でもトイレ 第1集会室(洋・定員36名)、 第2集会室(洋・定員18名) 第3集会室(和・定員50名)、 調理室(定員20名) 多目的ホール(定員90名) 控室、調光室 トレーニング室 エレベータ機械室	(平)7.4 改築開設 南部区民事務所併設
11. 雷門区民館	浅草1-37-3 231.40(区)	延 515.71 1階 5.19 2階 175.86 3階 175.86 4階 152.55 5階 6.25	RC造 受付 第1集会室(和・定員50名)、授乳室 第2集会室(洋・定員50名)、誰でもトイレ トレーニング室 倉庫	(昭)51.6 開設 (平)26.4 改修 雷門地区センター併設
12. 馬道区民館	浅草4-48-1 161.70(区)	延 323.93 1階 2.25 2階 121.16 3階 121.16 4階 79.36	RC造 受付 第1集会室(和・定員60名) 第2集会室(洋・定員48名) 談話室(定員22名)、誰でもトイレ	(平)22.12 改築開設 北部区民事務所併設
13. 清川区民館	清川1-23-8 149.74(区)	延 417.41 1階 2.59 2階 47.98 3階 117.71 4階 117.71 5階 117.71 塔屋 13.71	S造 受付 誰でもトイレ 第1集会室(和・定員60名) 第2集会室(洋・定員36名) 第3集会室(洋・定員48名) 階段室	(平)21.12 開設 北部区民事務所清川分室 併設
14. 上野桜木会館	上野桜木1-6-1 378.12(都)	1階 122.12	W造 和室(20名)、洋室(8名)、 給湯室、便所、ロビー等	13年度 全面改修

区民課

3 その他

1. 庁舎

施設名称	所在地・敷地面積(所有)	建物概要		備考
		床面積 (㎡)	構造及び施設内容	
1. 庁舎	東上野4-5-6 3,889.156 (区)	延	24,352.881	SRC造
		B2	2,063.938	機械室、中央監視室、文書倉庫、倉庫、電気室
		B1	3,396.350	職員食堂、駐車場、駐車場管理室、運転手控室
		1階	2,211.958	くらしの相談課、戸籍住民サービス課、会計課、交通事故相談所、銀行派出所、SHOPたいとう、警備員室(防災センター)、台東アートギャラリー
		中2階	391.411	売店
		2階	2,134.917	介護保険課、介護予防担当(高齢福祉課)、高齢福祉課、保護課、自立支援担当、障害福祉課、国民健康保険課、就労支援コーナーたいとう
		3階	1,721.767	区民課国民年金係、区民課、健康課、福祉課、施設整備担当(高齢福祉課)、区政情報コーナー、広報課、収納課、税務課、会議室(2)
		4階	1,721.767	区長室、副区長室(2)、企画課、経営改革担当、用地・施設活用担当、財政課、経理課、人事課、人材育成担当、生活安全推進課、総務課、応接室、庁議室、会議室(5)
		5階	1,721.767	道路管理課、交通対策課、土木課、公園課、地域整備第一課、地域整備第二課、地域整備第三課、都市計画課、施設課、住宅課、建築課、技監室
		6階	1,721.767	指導課、教育改革担当、放課後対策担当、学務課、環境課、監査事務局、監査委員室、清掃リサイクル課、子育て・若者支援課、児童保育課、庶務課、教育長室、教育委員会室、防災警戒待機室、ベビールーム、会議室(1)
		7階	1,721.767	議長室、副議長室、応接室(3)、議会各会派控室、議会議事室(3)、議会図書室、区議会事務局
		8階	1,721.767	情報システム課、情報政策課、区議会議場、印刷室、福利厚生諸室、会議室(2)、応接室(1)
		9階	1,509.715	都市交流課、国際交流担当、世界遺産担当、観光課、文化振興課、産業振興課、相談室、人権・多様性推進課、くらしの相談課(仮称)北上野二丁目福祉施設整備担当、選挙管理委員会事務局、総務課調査統計係、選挙管理委員会室、区議会議場傍聴室、会議室(1)
		10階	1,721.767	危機・災害対策課、災害対策本部支援室、研修室、大会議室(3)、会議室(2)
塔屋	592.223	1~2階 機械室		

総務課

2. 区民事務所、地区センター

(1) 区民事務所、区民事務所分室

施設名称	所在地・敷地面積(所有)	建物概要		備考
		床面積 (㎡)	構造及び施設内容	
1. 西部区民事務所	下谷 3-1-30 - (区)	延 183.65 1階 183.65	RC造 事務室	旧金杉出張所 (昭)54.9 (改築) (平)22.3 (改修) 区民館、柏葉中学校、下谷こどもクラブと併設
2. 南部区民事務所	寿 1-10-12 398.57 (区)	延 131.20 1階 131.20	SRC造 事務室	旧寿出張所 (平)7.3 (改築) 区民館と併設
3. 北部区民事務所	浅草 4-48-1 161.70 (区)	延 201.63 1階 118.16 4階 21.00 5階 62.47	RC造 事務室 倉庫 文書書庫、会議室、更衣室	旧馬道出張所 (平)22.11 (改築) 区民館と併設
4. 西部区民事務所谷中分室	谷中 5-6-5 2,186.09 (区)	延 237.48 1階 122.73	RC造 事務室、休憩室、更衣室、文書書庫、倉庫、会議室	旧谷中出張所 (平)27.3 (移転) 区民館、中央図書館谷中分室、谷中児童館、谷中こどもクラブと併設
5. 北部区民事務所清川分室	清川 1-23-8 149.74 (区)	延 184.17 1階 114.44 2階 69.73	S造 事務室 倉庫、文書書庫、会議室、更衣室	旧清川出張所 (平)21.11 (改築) 区民館と併設

(注) 平成16年1月に出張所を廃止し、区民事務所等を設置。

区民課

(2) 地区センター

施設名称	所在地・敷地面積(所有)	建物概要		備考
		床面積 (㎡)	構造及び施設内容	
1. 台東地区センター	台東 1-25-5 3,851.64 (区)	延 254.15 B1 15.15 1階 208.40	RC造 倉庫 事務室・休憩室	旧台東出張所 (平)13.4 竹町出張所から移転 区民館と併設
2. 東上野地区センター	東上野 3-24-6 410.50 (区)	延 73.00 1階 73.00	RC造 事務室	旧東上野出張所 (平)16.1.1 庁舎内から移転 区民館と併設
3. 上野地区センター	池之端 1-1-12 437.68 (区)	延 37.47 1階 37.47	S造 事務室	旧上野出張所 (平)16.10 (移転) 区民館、池之端自転車置場と併設
4. 入谷地区センター	入谷 1-15-6 493.37 (区)	延 44.30 1階 44.30	S造 事務室	旧入谷出張所 (昭)50.4 (新築) (令)4.3 (改築) 区民館と併設
5. 浅草橋地区センター	浅草橋 2-8-7 399.62 (区)	延 137.22 1階 137.22	SRC造 事務室	旧浅草橋出張所 (平)3.11 (新築) 区民館、中央図書館浅草橋分室と併設
6. 雷門地区センター	浅草 1-37-3 231.40 (区)	延 204.31 1階 155.90 3階 48.41	RC造 事務室 倉庫、文書書庫	旧雷門出張所 (昭)51.5 (開設) (平)26.3 (改修) 区民館と併設

(注) 平成16年1月に出張所を廃止し、区民事務所等を設置。

区民課

3. 職員寮

施設名称	所在地・敷地面積(所有)	建物概要		備考
		床面積 (㎡)	構造及び施設内容	
1. 台東職員寮	台東 1-11-5	延 491.65 4階 256.98 5階 234.67	RC造 5階建 (4、5階) 独身者用5戸 独身者用5戸	(昭) 49.8.6 開設 台東保育園、台東児童館、 台東区防災備蓄倉庫と併設
2. 上野職員寮	上野 7-4-5	延 185.26 3階 45.20 4階 76.48 5階 63.58	S造 5階建 (3、4、5階) 独身者用1戸 独身者用2戸 独身者用2戸	(平) 4.5.1 開設 台東区防災備蓄倉庫と併設
3. 防災用根岸職員住宅	根岸 2-20-9 延 813.29 (区)	延 2,834.74 2階 398.67 3階 408.01 4階 408.01 5階 408.01 6階 303.01 7階 303.01 8階 303.01 9階 303.01	SRC造 9階建 (一部5階建) 管理人1戸、世帯用2戸、独身者用6戸 世帯用4戸、独身者用4戸 世帯用4戸、独身者用4戸 世帯用6戸 世帯用4戸 世帯用4戸 世帯用4戸 世帯用4戸	(平) 6.4.1 開設 放置自転車置場と併設
4. 防災用台東職員住宅	台東 1-25-12	6階 985.84	RC造 14階建 (6階) 世帯用1戸、独身者用16戸	(平) 13.4.1 開設 台東複合施設内
5. 防災用千束職員住宅	千束 3-28-13	7階 356.82	SRC造 7階の一部分 世帯用1戸、独身者用4戸	(平) 16.4.1 開設 千束健康増進センター (平)6.6.1 開設) と併設
6. 台東区社会福祉事業団 竜泉職員待機寮	竜泉 1-26-6 延 168.98	延 494.58 地階 39.16 1階 97.67 2階 89.87 3階 89.87 4階 89.87 5階 88.14	RC造 機械室 独身者用1戸、管理人室1戸 独身者用3戸 独身者用3戸 独身者用3戸 独身者用3戸	(平) 5.12.1 開設

人事課、高齢福祉課

台東区行政資料集

令和5年度版

令和5年9月発行

編集発行 台東区企画財政部企画課

令和5年度登録第38号