

■メールアドレスの登録

メールアドレスをご登録いただくと、次のサービスがご利用いただけます。

- インターネットからのご予約、抽選申込、取消、クレジット決済後に確認メールが送られます。
- インターネットからの抽選申込の結果がメールで送られます。
- パスワードをお忘れの際、問合せの機能により、照会を行うことができます。
(「公共施設予約メニュー」→「4. 利用者情報の設定・変更」→「1. パスワードの変更・問合せ」
→「2. パスワード問合せ」に、登録番号(利用者 ID)とメールアドレスを入力して「問合せ」を押すと、登録済みのメールアドレスあてにパスワードが送られます。)

1) メニュー選択

台東区 公共施設予約システム 公共施設予約へようこそ

読上げブラウザ用画面にする
ログインする
メッセージ (通知)

現在、お知らせはありません。
[台東区ホームページへ](#)

空き状況の照会や予約をしたい施設を選んでください。
予約取消、抽選結果確認を行いたい方や、利用施設を施設の種類や使用目的で探したい方は、「公共施設予約メニュー」を選んでください。

公共施設予約メニュー
生涯学習センター
社会教育施設
校外施設 (H30.8月末閉館)
運動施設
区民館施設・台東区民会館
環境ふれあい館
抽選に申込める施設

色・文字サイズ変更 終了

「公共施設予約メニュー」を選択してください。

台東区 公共施設予約システム 公共施設予約メニュー

読上げブラウザ用画面にする
ログインする

ご利用になるサービスを1つ選んでください。

1. 空き照会・予約の申込
2. 予約内容の確認・取消
3. 抽選申込の確認・取消/当選の確定
4. 利用者情報の設定・変更
5. メッセージの確認
9. 終了

色・文字サイズ変更 終了 << 戻る 次へ >>

「4. 利用者情報の設定・変更」を選択し、「次へ」ボタンを押してください。

2) 利用者情報の変更

台東区 公共施設予約システム 利用者情報の設定・変更

メッセージ (通知) 処理ガイド 非表示

▼利用者情報の設定・変更

途中で、ブラウザの「戻る」は使用しないでください。

ご利用になるサービスを1つ選んでください。

1. パスワードの変更・問合せ
2. 登録済利用者情報の変更

色・文字サイズ変更 メニューへ << 戻る 次へ >>

「2.登録済利用者情報の変更」を選択し、「次へ」ボタンを押してください

3) ログイン

台東区 公共施設予約システム ログイン

パスワードの問合せ

登録番号(利用者ID)とパスワードを入力して「ログイン」ボタンを押してください。

登録番号(利用者ID)
パスワード

パスワードは8桁となりました。
4桁のパスワードをお持ちの方は、頭に0を4つ付けて入力してください。
(例「1234」→「00001234」)
ログインするためには事前にご利用される窓口にて利用者登録が必要となります。

マウスで入力

メニューへ << 戻る ログイン >>

利用者 ID とパスワードを入力し、「ログイン」を押してください。

※ 既にログインしている場合は表示されません。

4) 登録済利用者情報の変更

台東区 公共施設予約システム 登録済利用者情報の変更

台東 太郎さん

メッセージ (通知) ログアウトする

処理ガイド 非表示

▼利用者情報の設定・変更

▼登録済利用者情報の変更確認

途中で、ブラウザの「戻る」は使用しないでください。

項目を変更して、「次へ」ボタンを押してください。

抽選結果等の自動連絡メール ☒ 必要 ☐ 不要

メールアドレスの変更がある場合は、メールアドレスと確認の両方を変更して下さい。
自動連絡が不要でメールアドレスを削除したい場合は、メールアドレスと確認の両方を空にして下さい。

メールアドレス taito@taito.co.com
メールアドレス(確認) taito@taito.co.com

※メールアドレスは、パスワードの問合せを行う際にも必要になります。
※携帯のメールアドレスを登録することは可能ですが、受信制限されている場合は、yoyaku.4sr@city.taito.tokyo.jp からのメールを受信できるように設定して下さい。

色・文字サイズ変更 メニューへ << 戻る 次へ >>

「メールアドレス」の登録・変更を行うことができます。
システムからの自動連絡メールが必要な場合は「必要」、不要な場合は「不要」を選択してください。

「メールアドレス」を登録・変更を行い「次へ」ボタンを押します。

5) 登録済利用者情報の変更確認

台東区 公共施設予約システム 登録済利用者情報の変更確認

台東 太郎さん

メッセージ (通知)

ログアウトする

処理ガイド 非表示

▼利用者情報の設定・変更

▼登録済利用者情報の変更

▼登録済利用者情報の変更確認

▼登録済利用者情報の変更完了

途中で、ブラウザの「戻る」は使用しないでください。


登録済利用者情報の変更確認

内容を確認して、「変更」ボタンを押してください。

メールアドレス taito@taito.co.com

メール通知 必要

色・文字サイズ変更 メニューへ << 戻る 変更 >>



内容を確認して

「変更」を押します。

6) 登録済利用者情報の変更完了

台東区 公共施設予約システム 登録済利用者情報の変更完了

台東 太郎さん

メッセージ (通知)

ログアウトする

処理ガイド 非表示

▼利用者情報の設定・変更

▼登録済利用者情報の変更

▼登録済利用者情報の変更確認


▼登録済利用者情報の変更完了

途中で、ブラウザの「戻る」は使用しないでください。

登録済利用者情報の変更完了

登録済利用者情報の変更を受け付けました。

色・文字サイズ変更 メニューへ戻る



利用者情報の変更を行うことができました。

■パスワードの変更

セキュリティを高めるため、パスワードの定期的な変更をおすすめします。

1) メニューの選択

台東区 公共施設予約システム 公共施設予約へようこそ

空き状況の照会や予約をしたい施設を選んでください。
予約取消、抽選結果確認を行いたい方や、利用施設を施設の種類や使用目的で探したい方は、「公共施設予約メニュー」を選んでください。

公共施設予約メニュー

生涯学習センター

社会教育施設

校外施設 (H30.8月末閉館)

運動施設

区民館施設・台東区民会館

環境ふれあい館

抽選に申込み施設

色・文字サイズ変更 終了

「公共施設予約メニュー」を選択してください。

2) 利用者情報の設定・変更

台東区 公共施設予約システム 公共施設予約メニュー

ご利用になるサービスを1つ選んでください。

1. 空き照会・予約の申込

2. 予約内容の確認・取消

3. 抽選申込の確認・取消/当選の確定

4. 利用者情報の設定・変更

5. メッセージの確認

9. 終了

色・文字サイズ変更 終了 << 戻る 次へ >>

「4. 利用者情報の設定・変更」を選択し、「次へ」ボタンを押してください。

台東区 公共施設予約システム 利用者情報の設定・変更

ご利用になるサービスを1つ選んでください。

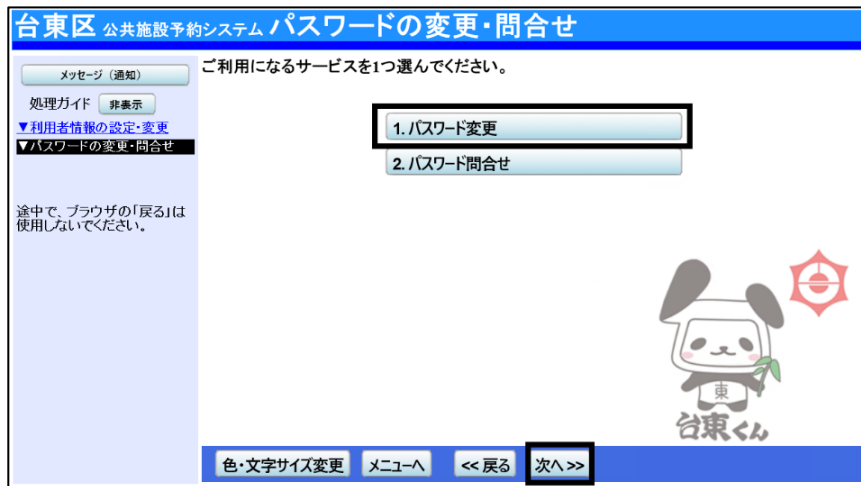
1. パスワードの変更・問合せ

2. 登録済利用者情報の変更

色・文字サイズ変更 メニューへ << 戻る 次へ >>

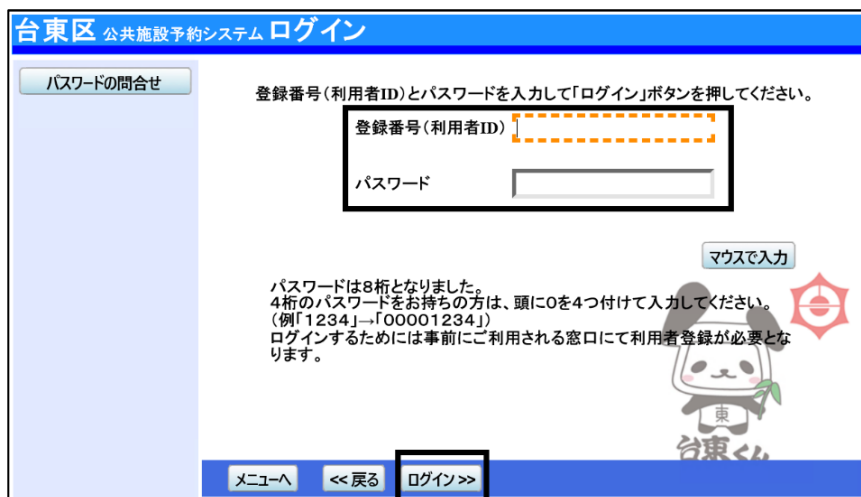
「1. パスワードの変更・問合せ」を選択し、「次へ」ボタンを押してください。

3) パスワードの変更・問合せ



「1.パスワード変更」を選択してください。

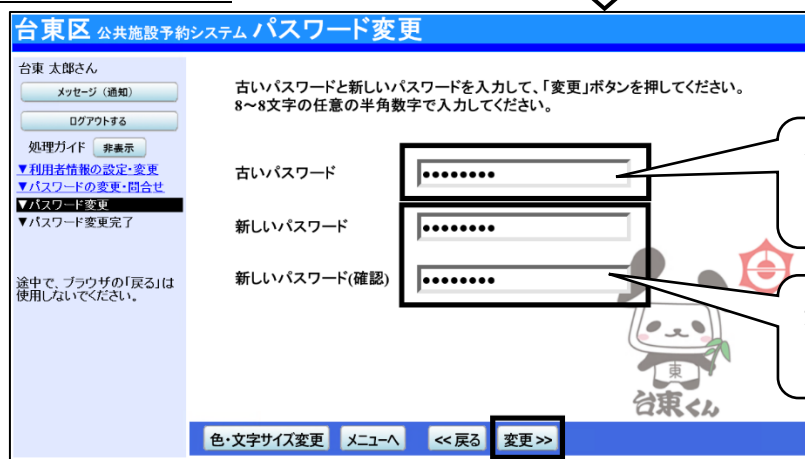
4) ログイン



利用者IDとパスワードを入力し、「ログイン」を押してください。

※ 既にログインしている場合は表示されません。

5) パスワード変更



今まで使用していたパスワードを入力してください。

新しいパスワードを入力してください。

新しいパスワードを入力し、「変更」を押してください。

※ パスワードは、8桁の半角数字で入力してください。

※ 「新しいパスワード(確認)」にも、「新しいパスワード」と同じものを入力してください。

「変更」をクリックすることでパスワードの変更が完了します。